

聯德控股股份有限公司及子公司

合併財務報告暨會計師核閱報告
民國105及104年第1季

地址：1st Floor Windward 1, Regatta Office
Park, P.O. Box 10338, Grand Cayman
KY1 -1003, Cayman Islands

電話：(512)57175855

§ 目 錄 §

項	目 頁	次	財 務 報 告 附 註 編 號
一、封 面	1		-
二、目 錄	2		-
三、會計師核閱報告	3		-
四、合併資產負債表	4		-
五、合併綜合損益表	5~6		-
六、合併權益變動表	7		-
七、合併現金流量表	8~9		-
八、合併財務報表附註			
(一) 公司沿革	10		一
(二) 通過財務報告之日期及程序	10		二
(三) 新發布及修訂準則及解釋之適用	10~16		三
(四) 重大會計政策之彙總說明	16		四
(五) 重大會計判斷、估計及假設不確定性之主要來源	16		五
(六) 重要會計項目之說明	16~42		六~二八
(七) 關係人交易	42~43		二九
(八) 質抵押之資產	43		三十
(九) 重大或有負債及未認列之合約承諾	43		三一
(十) 重大之災害損失	43		三二
(十一) 重大之期後事項	43~44		三三
(十二) 其 他	44~45		三四
(十三) 附註揭露事項			
1. 重大交易事項相關資訊	45~46、48~50		三五
2. 轉投資事業相關資訊	45~46、51~52		三五
3. 大陸投資資訊	46、53		三五
(十四) 部門資訊	46~47		三六

會計師核閱報告

聯德控股股份有限公司 公鑒：



聯德控股股份有限公司及子公司民國 105 年及 104 年 3 月 31 日之合併資產負債表，暨民國 105 年及 104 年 1 月 1 日至 3 月 31 日之合併綜合損益表、合併權益變動表與合併現金流量表，業經本會計師核閱竣事。上開合併財務報表之編製係公司管理階層之責任，本會計師之責任則為根據核閱結果出具報告。

本會計師係依照審計準則公報第三十六號「財務報表之核閱」規劃並執行核閱工作。由於本會計師僅實施分析、比較與查詢，並未依照一般公認審計準則查核，因是無法對上開合併財務報告之整體表示查核意見。


依本會計師核閱結果，並未發現第一段所述合併財務報表在所有重大方面有違反證券發行人財務報告編製準則及經金融監督管理委員會認可之國際會計準則第 34 號「期中財務報導」而須作修正之情事。

勤業眾信聯合會計師事務所

會計師 李麗鳳



會計師 謝明忠



證券暨期貨管理委員會核准文號
台財證六字第 0930128050 號

金融監督管理委員會核准文號
金管證審字第 1000028068 號

中 華 民 國 105 年 5 月 13 日

民國 105 年 3 月 31 日 暨 民國 104 年 12 月 31 日 及 3 月 31 日

單位：新台幣仟元

代 碼	資 產	105年3月31日 (經核閱)			104年12月31日 (經查核)			104年3月31日 (經核閱)		
		金 額	%		金 額	%		金 額	%	
流動資產										
1100	現金及約當現金 (附註六)	\$ 531,327	18	\$ 604,250	19	\$ 380,059	13			
1110	透過損益按公允價值衡量之金融資產—流動 (附註七)	324,394	11	276,447	8	307,118	10			
1147	無活絡市場之債券投資—流動 (附註八)	289,302	10	289,114	9	239,346	8			
1150	應收票據 (附註九)	57	-	2,639	-	5,229	-			
1170	應收帳款 (附註九及二九)	678,553	23	902,836	28	962,074	32			
1200	其他應收款 (附註九)	5,994	-	4,121	-	45,460	2			
130X	存貨 (附註十)	308,972	10	277,713	9	263,910	9			
1410	預付款項 (附註十五)	33,987	1	25,895	1	30,361	1			
11XX	流動資產總計	<u>2,172,586</u>	<u>73</u>	<u>2,383,015</u>	<u>74</u>	<u>2,233,557</u>	<u>75</u>			
非流動資產										
1546	無活絡市場之債券投資—非流動 (附註八)	4,071	-	4,090	-	-	-			
1550	採用權益法之投資 (附註十二及二九)	20,314	1	20,366	1	22,699	1			
1600	不動產、廠房及設備 (附註十三)	670,324	22	701,618	22	629,163	21			
1801	電腦軟體淨額 (附註十四)	22,611	1	23,714	1	8,406	-			
1840	遞延所得稅資產 (附註二二)	3,801	-	3,645	-	3,499	-			
1915	預付設備款 (附註十三及十五)	29,691	1	22,317	1	13,958	1			
1920	存出保證金 (附註十五)	3,584	-	2,833	-	6,912	-			
1960	預付投資款 (附註二九)	-	-	-	-	4,915	-			
1985	長期預付租賃款 (附註十五)	46,043	2	46,511	1	48,667	2			
15XX	非流動資產總計	<u>800,439</u>	<u>27</u>	<u>825,094</u>	<u>26</u>	<u>738,219</u>	<u>25</u>			
1XXX	資 產 總 計	<u>\$ 2,973,025</u>	<u>100</u>	<u>\$ 3,208,109</u>	<u>100</u>	<u>\$ 2,971,776</u>	<u>100</u>			
負債及權益										
流動負債										
2100	短期借款 (附註十六)	\$ 366,909	12	\$ 374,205	12	\$ 348,961	12			
2120	透過損益按公允價值衡量之金融負債—流動 (附註七)	-	-	-	-	37,982	1			
2150	應付票據 (附註十七)	37,594	1	42,187	1	122,565	4			
2170	應付帳款 (附註十七及二九)	466,734	16	581,498	18	606,328	21			
2219	其他應付款 (附註十九)	200,207	7	122,549	4	150,932	5			
2230	當期所得稅負債 (附註二二)	13,991	1	22,253	1	32,359	1			
2310	預收款項 (附註二九)	1,549	-	1,239	-	101	-			
2399	其他流動負債 (附註十九)	1,648	-	40,241	1	119	-			
21XX	流動負債總計	<u>1,088,632</u>	<u>37</u>	<u>1,184,172</u>	<u>37</u>	<u>1,299,347</u>	<u>44</u>			
非流動負債										
2540	長期借款 (附註十六)	192,750	6	194,613	6	-	-			
2530	應付公司債 (附註十八)	-	-	-	-	130,557	5			
2570	遞延所得稅負債 (附註二二)	46,620	2	33,110	1	35,750	1			
2645	存入保證金	7,458	-	7,493	-	7,566	-			
25XX	非流動負債總計	<u>246,828</u>	<u>8</u>	<u>235,216</u>	<u>7</u>	<u>173,873</u>	<u>6</u>			
2XXX	負債總計	<u>1,335,460</u>	<u>45</u>	<u>1,419,388</u>	<u>44</u>	<u>1,473,220</u>	<u>50</u>			
歸屬於本公司業主之權益 (附註二十)										
股本										
3110	普通股	395,411	14	395,411	12	371,491	12			
3200	資本公積	749,005	25	749,005	23	599,953	20			
保留盈餘										
3320	特別盈餘公積	14,546	-	14,546	1	14,546	1			
3350	未分配盈餘	373,186	13	424,320	13	459,057	15			
3300	保留盈餘總計	387,732	13	438,866	14	473,603	16			
3410	國外營運機構財務報表換算之兌換差額	33,075	1	46,594	2	53,509	2			
31XX	本公司業主權益總計	<u>1,565,223</u>	<u>53</u>	<u>1,629,876</u>	<u>51</u>	<u>1,498,556</u>	<u>50</u>			
36XX	非控制權益	72,342	2	158,845	5	-	-			
3XXX	權益總計	<u>1,637,565</u>	<u>55</u>	<u>1,788,721</u>	<u>56</u>	<u>1,498,556</u>	<u>50</u>			
負債與權益總計		<u>\$ 2,973,025</u>	<u>100</u>	<u>\$ 3,208,109</u>	<u>100</u>	<u>\$ 2,971,776</u>	<u>100</u>			

後附之附註係本合併財務報告之一部分。

董事長：徐啟峰



經理人：徐啟峰



會計主管：盧晉估



聯德控股股份有限公司及子公司

合併損益表

民國 105 年及 104 年 1 月 1 日至 3 月 31 日

(僅經核閱，未依一般公認審計準則查核)

單位：新台幣仟元，惟每股
(虧損)盈餘為元

代 碼		105年1月1日至3月31日		104年1月1日至3月31日	
		金 額	%	金 額	%
	營業收入				
4110	銷貨收入	\$ 635,203	100	\$ 814,093	100
4190	銷貨退回及折讓	(2,775)	-	(1,392)	-
4000	營業收入合計	632,428	100	812,701	100
5000	營業成本 (附註十及二一)	(488,770)	(77)	(607,545)	(75)
5900	營業毛利	143,658	23	205,156	25
	營業費用 (附註二一)				
6100	推銷費用	(17,416)	(3)	(32,257)	(4)
6200	管理費用	(54,377)	(8)	(60,203)	(7)
6300	研究發展費用	(23,900)	(4)	(23,404)	(3)
6000	營業費用合計	(95,693)	(15)	(115,864)	(14)
6900	營業淨利	47,965	8	89,292	11
	營業外收入及支出 (附註二一)				
7010	其他收入	6,369	1	1,908	-
7020	其他利益及損失	12,380	2	(15,198)	(2)
7050	財務成本	(3,459)	(1)	(7,248)	(1)
7060	採用權益法認列之關聯 企業及合資損益之份 額	(458)	-	2,285	1
7000	營業外收入及支出 合計	14,832	2	(18,253)	(2)

(接次頁)

(承前頁)

代 碼	105年1月1日至3月31日		104年1月1日至3月31日	
	金 額	%	金 額	%
7900	\$ 62,797	10	\$ 71,039	9
7950	(109,018)	(17)	(19,328)	(3)
8200	(46,221)	(7)	51,711	6
	其他綜合損益 (淨額)			
8310	不重分類至損益之項目			
8341	換算表達貨幣之兌換差額			
	(16,851)	(3)	(12,739)	(1)
8360	後續可能重分類至損益之項目：			
8361	國外營運機構財務報表換算之兌換差額			
	3,327	1	1,796	-
8300	其他綜合損益 (淨額) 合計			
	(13,524)	(2)	(10,943)	(1)
8500	(\$ 59,745)	(9)	\$ 40,768	5
	淨利歸屬於			
8610	(\$ 51,134)	(8)	\$ 51,711	6
8620	4,913	1	-	-
8600	(\$ 46,221)	(7)	\$ 51,711	6
	綜合損益總額歸屬於			
8710	(\$ 64,653)	(10)	\$ 40,768	5
8720	4,908	1	-	-
8700	(\$ 59,745)	(9)	\$ 40,768	5
	每股 (虧損) 盈餘 (附註二三)			
	來自繼續營業單位			
9710	(\$ 1.29)		\$ 1.54	
9810	(\$ 1.29)		\$ 1.44	

後附之附註係本合併財務報告之一部分。

董事長：徐啟峰




經理人：徐啟峰



會計主管：盧晉佑





聯德證券股份有限公司及子公司

表

民國 105 年 3 月 31 日

(僅經核閱未經一般公認審計準則查核)

單位：新台幣仟元

代碼	歸屬於本公司業之主權	盈餘		國外營運機構財務報表換算之兌換差額	總計	非控制權益	權益總額
		未分配盈餘	盈餘				
A1	104 年 1 月 1 日餘額	\$ 332,021	\$ 14,546	\$ 64,452	\$ 1,210,364	\$ -	\$ 1,210,364
I1	可轉換公司債轉換	39,470	-	-	247,424	-	247,424
D1	104 年 1 月 1 日至 3 月 31 日淨利	-	51,711	-	51,711	-	51,711
D3	104 年 1 月 1 日至 3 月 31 日稅後其他綜合損益	-	-	(10,943)	(10,943)	-	(10,943)
D5	104 年 1 月 1 日至 3 月 31 日綜合損益總額	-	51,711	(10,943)	40,768	-	40,768
Z1	104 年 3 月 31 日餘額	\$ 371,491	\$ 14,546	\$ 53,509	\$ 1,498,556	\$ -	\$ 1,498,556
A1	105 年 1 月 1 日餘額	\$ 395,411	\$ 14,546	\$ 46,594	\$ 1,629,876	\$ 158,845	\$ 1,788,721
O1	子公司股東現金股利	-	-	-	-	(91,411)	(91,411)
D1	105 年 1 月 1 日至 3 月 31 日淨損	-	(51,134)	-	(51,134)	4,913	(46,221)
D3	105 年 1 月 1 日至 3 月 31 日稅後其他綜合損益	-	-	(13,519)	(13,519)	(5)	(13,524)
D5	105 年 1 月 1 日至 3 月 31 日綜合損益總額	-	(51,134)	(13,519)	(64,653)	4,908	(59,745)
Z1	105 年 3 月 31 日餘額	\$ 395,411	\$ 14,546	\$ 33,075	\$ 1,565,223	\$ 72,342	\$ 1,637,565

後附之附註係本合併財務報告之一部分。



董事長：徐啟峰



經理人：徐啟峰



會計主管：盧晉佑

聯德控股股份有限公司及子公司

合併現金流量表

民國 105 年及 104 年 1 月 1 日至 3 月 31 日

(僅經核閱，未依一般公認審計準則查核)

單位：新台幣仟元

代 碼		105年1月1日 至3月31日	104年1月1日 至3月31日
	營業活動之現金流量		
A10000	本期稅前淨利	\$ 62,797	\$ 71,039
A20010	不影響現金流量之收益費損項目		
A20100	折舊費用	32,504	25,834
A20200	攤銷費用	1,020	564
A20300	呆帳費用	6,903	-
A20400	指定透過損益按公允價值衡量 之金融負債(利益)損失	(1,755)	13,709
A20900	財務成本	3,459	7,248
A21200	利息收入	(3,094)	(1,908)
A22300	採用權益法認列之關聯企業及 合資損失(利益)之份額	458	(2,285)
A22500	處分不動產、廠房及設備淨損 失	-	1,576
A23800	存貨跌價及呆滯回升利益	(5,431)	-
A24100	外幣兌換淨(利益)損失	(12,305)	689
A29900	預付租賃款攤銷	258	419
A30000	與營業活動相關之資產/負債變動 數		
A31130	應收票據減少(增加)	2,582	(2,770)
A31150	應收帳款減少(增加)	217,548	(10,328)
A31180	其他應收款(增加)減少	(1,828)	4,256
A31200	存貨增加	(23,978)	(37,044)
A31230	預付款項(增加)減少	(8,092)	7,661
A32130	應付票據(減少)增加	(4,593)	6,267
A32150	應付帳款減少	(114,764)	(41,018)
A32180	其他應付款項(減少)增加	(7,233)	33,035
A32210	預收款項增加(減少)	310	(1,281)
A32230	其他流動負債減少	(38,593)	(12,160)
A33000	營運產生之現金流入	106,173	63,503

(接次頁)

(承前頁)

代 碼		105年1月1日 至3月31日	104年1月1日 至3月31日
A33300	支付之利息	(\$ 2,672)	(\$ 2,191)
A33500	支付之所得稅	(103,351)	(11,166)
AAAA	營業活動之淨現金流入	<u>150</u>	<u>50,146</u>
	投資活動之現金流量		
B00100	取得原始認列時指定為透過損益按 公允價值衡量之金融資產	(242,400)	(50,485)
B00200	處分原始認列時指定為透過損益按 公允價值衡量之金融資產	191,900	30,291
B07500	收取之利息	3,049	1,501
B00600	取得無活絡市場之債券投資	(191,158)	-
B00700	處分無活絡市場之債券投資	189,639	8,221
B02700	購置不動產、廠房及設備	(20,557)	(9,400)
B04500	購置無形資產	-	(906)
B03700	存出保證金增加	(764)	-
B02000	預付投資款增加	<u>-</u>	(4,915)
BBBB	投資活動之淨現金流出	(70,291)	(25,693)
DDDD	匯率變動對現金及約當現金之影響	(2,782)	(3,384)
EEEE	現金及約當現金淨(減少)增加數	(72,923)	21,069
E00100	期初現金及約當現金餘額	<u>604,250</u>	<u>358,990</u>
E00200	期末現金及約當現金餘額	<u>\$ 531,327</u>	<u>\$ 380,059</u>

後附之附註係本合併財務報告之一部分。

董事長：徐啟峰



經理人：徐啟峰



會計主管：盧晉佑



聯德控股股份有限公司及子公司

合併財務報表附註

民國 105 年及 104 年 1 月 1 日至 3 月 31 日

(僅經核閱，未依一般公認審計準則查核)

(除另註明外，金額以新台幣仟元為單位)

一、公司沿革

聯德控股股份有限公司(以下稱「本公司」)係 98 年 9 月設立於英屬開曼群島，主要係為申請登錄財團法人中華民國證券櫃檯買賣中心之興櫃股票買賣所進行之組織架構重組而設立。重組後本公司成為 Super Solution Co., Ltd. (以下簡稱為 Super Solution) 之控股公司，並以 24.99:1 之換股比例取得 Super Solution 之股份。本公司、Super Solution 及其子公司(以下稱「合併公司」)所經營業務主要為生產、設計各類精沖模、壓鑄模非金屬模具、電腦接插件、電腦散熱模組等新型電子轉器件以及銷售自產產品等。本公司股票自 100 年 4 月 29 日起在財團法人中華民國證券櫃檯買賣中心上櫃買賣，並於 104 年 5 月 21 日轉於台灣證券交易所上市買賣。

本合併公司 105 年及 104 年 3 月 31 日員工人數分別為 960 人及 820 人。

本公司之功能性貨幣為人民幣。由於本公司係於台灣上市，為增加財務報告之比較性及一致性，本合併財務報告係以新台幣表達。

二、通過財務報告之日期及程序

本合併財務報告於 105 年 5 月 13 日經董事會通過。

三、新發布及修訂準則及解釋之適用

國際會計準則理事會(IASB)已發布但尚未經金融監督管理委員會(以下稱「金管會」)認可之國際財務報導準則(IFRS)、國際會計準則(IAS)、解釋(IFRIC)及解釋公告(SIC)

本公司及由本公司所控制個體(以下稱「合併公司」)未適用下列業經 IASB 發布但未經金管會認可之 IFRS、IAS、IFRIC 及 SIC(以下稱「IFRSs」)。金管會於 105 年 3 月 10 日公布自 106 年起開始適用之

認可 IFRSs 公報範圍，為 IASB 於 105 年 1 月 1 日前發布，並於 106 年 1 月 1 日生效之 IFRSs (不含 IFRS 9「金融工具」及 IFRS 15「客戶合約之收入」等尚未生效或尚未確定生效日期之 IFRSs)。此外，金管會並宣布我國公開發行公司應自 107 年起開始適用 IFRS 15。截至本合併財務報告通過發布日止，金管會尚未發布前述新發布／修正／修訂準則及解釋以外之其他準則生效日。

新發布／修正／修訂準則及解釋	IASB 發布之生效日(註1)
「2010-2012 週期之年度改善」	2014 年 7 月 1 日 (註 2)
「2011-2013 週期之年度改善」	2014 年 7 月 1 日
「2012-2014 週期之年度改善」	2016 年 1 月 1 日 (註 3)
IFRS 9「金融工具」	2018 年 1 月 1 日
IFRS 9 及 IFRS 7 之修正「強制生效日及過渡揭露」	2018 年 1 月 1 日
IFRS 10 及 IAS 28 之修正「投資者與其關聯企業或合資間之資產出售或投入」	未 定
IFRS 10、IFRS 12 及 IAS 28 之修正「投資個體：適用合併報表之例外規定」	2016 年 1 月 1 日
IFRS 11 之修正「聯合營運權益之取得」	2016 年 1 月 1 日
IFRS 14「管制遞延帳戶」	2016 年 1 月 1 日
IFRS 15「客戶合約之收入」	2018 年 1 月 1 日
IFRS 15 之修正「IFRS 15 之闡釋」	2018 年 1 月 1 日
IFRS 16「租賃」	2019 年 1 月 1 日
IAS 1 之修正「揭露倡議」	2016 年 1 月 1 日
IAS 7 之修正「揭露倡議」	2017 年 1 月 1 日
IAS 12 之修正「未實現損失之遞延所得稅資產之認列」	2017 年 1 月 1 日
IAS 16 及 IAS 38 之修正「可接受之折舊及攤銷方法之闡釋」	2016 年 1 月 1 日
IAS 16 及 IAS 41 之修正「農業：生產性植物」	2016 年 1 月 1 日
IAS 19 之修正「確定福利計畫：員工提撥金」	2014 年 7 月 1 日
IAS 36 之修正「非金融資產可回收金額之揭露」	2014 年 1 月 1 日
IAS 39 之修正「衍生工具之約務更替與避險會計之持續適用」	2014 年 1 月 1 日
IFRIC 21「公課」	2014 年 1 月 1 日

註 1：除另註明外，上述新發布／修正／修訂準則或解釋係於各該日期以後開始之年度期間生效。

註 2：給與日於 2014 年 7 月 1 日以後之股份基礎給付交易開始適用 IFRS 2 之修正；收購日於 2014 年 7 月 1 日以後之企業合併開始

適用 IFRS 3 之修正；IFRS 13 於修正時即生效。其餘修正係適用於 2014 年 7 月 1 日以後開始之年度期間。

註 3：除 IFRS 5 之修正推延適用於 2016 年 1 月 1 日以後開始之年度期間外，其餘修正係追溯適用於 2016 年 1 月 1 日以後開始之年度期間。

除下列說明外，適用上述新發布／修正／修訂準則或解釋將不致造成合併公司會計政策之重大變動：

(一) IFRS 9「金融工具」

金融資產之認列及衡量

就金融資產方面，所有原屬於 IAS 39「金融工具：認列與衡量」範圍內之金融資產後續衡量係以攤銷後成本衡量或以公允價值衡量。IFRS 9 對金融資產之分類規定如下。

合併公司投資之債務工具，若其合約現金流量完全為支付本金及流通在外本金金額之利息，分類及衡量如下：

1. 以收取合約現金流量為目的之經營模式而持有該金融資產，則該金融資產係以攤銷後成本衡量。此類金融資產後續係按有效利率認列利息收入於損益，並持續評估減損，減損損益認列於損益。
2. 藉由收取合約現金流量與出售金融資產而達成目的之經營模式而持有該金融資產，則該金融資產係以透過其他綜合損益按公允價值衡量。此類金融資產後續係按有效利率認列利息收入於損益，並持續評估減損，減損損益與兌換損益亦認列於損益，其他公允價值變動則認列於其他綜合損益。於該金融資產除列或重分類時，原先累積於其他綜合損益之公允價值變動應重分類至損益。

合併公司投資非屬前述條件之金融資產，係以公允價值衡量，公允價值變動認列於損益。惟合併公司得選擇於原始認列時，將非持有供交易之權益投資指定為透過其他綜合損益按公允價值衡量。此類金融資產除股利收益認列於損益外，其他相關利益及損失係認

列於其他綜合損益，後續無須評估減損，累積於其他綜合損益之公允價值變動亦不重分類至損益。

金融資產之減損

IFRS 9 改採用「預期信用損失模式」認列金融資產之減損。以攤銷後成本衡量之金融資產、強制透過其他綜合損益按公允價值衡量之金融資產、應收租賃款、IFRS 15「客戶合約之收入」產生之合約資產或放款承諾及財務保證合約，係認列備抵信用損失。若前述金融資產之信用風險自原始認列後並未顯著增加，則其備抵信用損失係按未來 12 個月之預期信用損失衡量。若前述金融資產之信用風險自原始認列後已顯著增加且非低信用風險，則其備抵信用損失係按剩餘存續期間之預期信用損失衡量。但未包括重大財務組成部分之應收帳款必須按存續期間之預期信用損失衡量備抵信用損失。

此外，原始認列時已有信用減損之金融資產，合併公司考量原始認列時之預期信用損失以計算信用調整後之有效利率，後續備抵信用損失則按後續預期信用損失累積變動數衡量。

(二) IAS 36 之修正「非金融資產可回收金額之揭露」

IAS 36 之修正係釐清合併公司僅須於認列或迴轉資產或現金產生單位減損損失當期揭露其可回收金額。此外，已認列或迴轉減損之不動產、廠房及設備之可回收金額若以公允價值減處分成本衡量，合併公司將揭露公允價值層級，若屬第 2 或 3 等級公允價值衡量，將另外揭露衡量公允價值之評價技術及每一關鍵假設。若以現值法衡量公允價值減處分成本，須增加揭露所採用之折現率。

(三) IFRIC 21「公課」

IFRIC 21 對政府依法所徵收之各類款項（簡稱公課）應於何時認列為負債提供指引，包含徵收時點與金額均已確定者，及徵收時點或金額尚不確定之負債準備。合併公司於應納公課之交易或活動發生時，始應估列相關負債。因此，若支付義務係隨時間經過而發生（例如隨著企業收入之產生），相關負債亦應逐期認列；若支付義務係於達到特定門檻（例如營收達到特定金額）時產生，相關負債應於達到門檻時認列。

(四) 2010-2012 週期之年度改善

2010-2012 週期之年度改善修正 IFRS 2「股份基礎給付」、IFRS 3「企業合併」及 IFRS 8「營運部門」等若干準則。

IFRS 8 之修正係釐清若合併公司將具有相似經濟特性之營運部門彙總揭露，應於合併財務報告揭露管理階層於運用彙總基準時所作之判斷。此外，該修正亦釐清合併公司僅於部門資產定期提供予主要營運決策者時，始應揭露應報導部門資產總額至企業資產總額之調節資訊。

IFRS 13 之修正係釐清適用 IFRS 13 後，無設定利率之短期應收款及應付款，若折現之影響不重大，仍得按原始發票金額衡量。

IAS 24「關係人揭露」之修正係釐清，為合併公司提供主要管理階層服務之管理個體係屬合併公司之關係人，應揭露管理個體提供主要管理階層服務而致報導個體發生之已支付或應支付金額，惟無須揭露該等薪酬之組成類別。

(五) 2011-2013 週期之年度改善

2011-2013 週期之年度改善修正 IFRS 3、IFRS 13 及 IAS 40「投資性不動產」等若干準則。

IFRS 13 之修正係對適用以淨額基礎衡量金融資產及金融負債群組公允價值之例外（即「組合例外」）進行修正，以釐清該例外範圍包括 IAS 39 或 IFRS 9 適用範圍內並依其規定處理之所有合約，即使該合約不符合 IAS 32「金融工具：表達」對金融資產或金融負債之定義亦然。

(六) IFRS 10 及 IAS 28 之修正「投資者與其關聯企業或合資間之資產出售或投入」

該修正規定，若合併公司出售或投入資產予關聯企業（或合資），或合併公司喪失對子公司之控制，但保留對該子公司之重大影響（或聯合控制），若前述資產或前子公司符合 IFRS 3「業務」之定義時，合併公司係全數認列該等交易產生之損益。

此外，若合併公司出售或投入資產予關聯企業（或合資），或合併公司在與關聯企業（或合資）之交易中喪失對子公司之控制，但

保留對該子公司之重大影響（或聯合控制），若前述資產或前子公司不符合 IFRS 3「業務」之定義時，合併公司僅在與投資者對該等關聯企業（或合資）無關之權益範圍內認列該交易所產生之損益，亦即，屬合併公司對該損益之份額者應予以銷除。

(七) IFRS 16「租賃」

IFRS 16 係規範租賃之會計處理，該準則將取代 IAS 17「租賃」及相關解釋。

於適用 IFRS 16 時，若合併公司為承租人，除小額租賃及短期租賃得選擇採用類似 IAS 17 之營業租賃處理外，其他租賃皆應於合併資產負債表上認列使用權資產及租賃負債。合併綜合損益表應分別表達使用權資產之折舊費用及租賃負債按有效利息法所產生之利息費用。在合併現金流量表中，償付租賃負債之本金金額表達為籌資活動，支付利息部分則列為營業活動。

對於合併公司為出租人之會計處理預計無重大影響。

IFRS 16 生效時，合併公司得選擇追溯適用至比較期間或將首次適用之累積影響數認列於首次適用日。

(八) IAS 12 之修正「未實現損失之遞延所得稅資產之認列」

IAS 12 之修正主要係釐清，不論合併公司預期透過出售或透過收取合約現金流量回收以公允價值衡量之債務工具投資，且不論該資產是否發生未實現損失，暫時性差異應按該資產公允價值及課稅基礎之差額決定。

此外，除非稅法限制可減除暫時性差異所能減除之收益類型而應就同類型可減除暫時性差異評估是否認列遞延所得稅資產，否則應就所有可減除暫時性差異一併評估。於評估是否認列遞延所得稅資產時，若有足夠證據顯示合併公司很有可能以高於帳面金額回收資產，則估計未來課稅所得所考慮之資產回收金額不限於其帳面金額，且未來課稅所得之估計應排除因可減除暫時性差異迴轉所產生之影響。

除上述影響外，截至本合併財務報告通過發布日止，合併公司仍持續評估其他準則、解釋之修正對財務狀況與財務績效之影響，相關影響待評估完成時予以揭露。

四、重大會計政策之彙總說明

(一) 遵循聲明

本合併財務報告係依照證券發行人財務報告編製準則及經金管會認可之 IAS 34「期中財務報導」編製。本合併財務報告並未包含整份年度財務報告所規定之所有 IFRSs 揭露資訊。

(二) 合併基礎

子公司明細、持股比率及營業項目，參閱附註十一及附表五。

(三) 其他重大會計政策

除下列說明外，請參閱 104 年度合併財務報告之重大會計政策彙總說明。

所得稅

所得稅費用係當期所得稅及遞延所得稅之總和。期中期間之所得稅係以年度為基礎進行評估，以預期年度總盈餘所適用之稅率，就期中稅前利益予以計算。

五、重大會計判斷、估計及假設不確定性之主要來源

請參閱 104 年度合併財務報告之重大會計判斷、估計及假設不確定性主要來源說明。

六、現金及約當現金

	<u>105年3月31日</u>	<u>104年12月31日</u>	<u>104年3月31日</u>
庫存現金及週轉金	\$ 527	\$ 686	\$ 230
銀行支票及活期存款	381,640	531,136	379,829
約當現金			
通知存款	<u>149,160</u>	<u>72,428</u>	<u>-</u>
	<u>\$ 531,327</u>	<u>\$ 604,250</u>	<u>\$ 380,059</u>

通知存款係取款時需先提前特定天數通知銀行後才可動用，以獲取較高之利率。合併公司與銀行簽訂之特定天數為七天，因其仍符合隨時動用之定義，故仍屬約當現金。

七、透過損益按公允價值衡量之金融工具

	105年3月31日	104年12月31日	104年3月31日
<u>金融資產—流動</u>			
指定透過損益按公允價值衡 量			
結構式存款及理財商品			
(一)(二)	\$ 324,394	\$ 276,447	\$ 256,678
持有供交易衍生工具			
換匯換利合約(三)	-	-	50,440
<u>金融負債—流動</u>			
指定透過損益按公允價值衡 量			
—可轉換公司債選擇權 (附註十九)	-	-	37,982
持有供交易衍生工具(未指 定避險)			
—遠期外匯合約(四)	-	-	-

(一) 於資產負債表日合併公司與銀行簽訂保本型結構式存款合約如下：

105年3月31日

合併公司與銀行簽訂保本型結構式存款合約計 RMB51,000 仟元。

結構式存款係以連結 USD 3-M LIBOR 為標的，每日依標的物之利率，依合約條件分段計息，主要條款如下：

合 約 金 額 (仟 元)	天 期	0.00%~0.04%	0.04%~3.00%	其 他 情 況
RMB 11,000	182	3.5%	3.4%	0%
合 約 金 額 (仟 元)	天 期	0.00%~0.03%	0.03%~2.60%	其 他 情 況
RMB 20,000	90	3.15%	3.05%	0%
合 約 金 額 (仟 元)	天 期	0.00%~5%	5% 以 上	其 他 情 況
RMB 10,000	103	3.05%	3.45%	0%
RMB 10,000	97	3.05%	3.45%	0%

104年12月31日

合併公司與銀行簽訂保本型結構式存款合約計 RMB31,000 仟元。

結構式存款係以連結 USD 3-M LIBOR 為標的，每日依標的物之利率，依合約條件分段計息，主要條款如下：

合 約 金 額 (仟 元)	天 期	0.00%~0.04%	0.04%~3.00%	其 他 情 況
RMB 11,000	182	3.5%	3.4%	0%
RMB 20,000	182	3.1%	3.0%	0%

104年3月31日

合併公司與銀行簽訂 181 及 182 天期之保本型結構式存款合約計 RMB50,000 仟元。

其中 RMB40,000 仟元結構式存款係以連結 USD 3-M LIBOR 為標的，每日依標的物之利率，依合約條件分段計息，主要條款如下：

合 約 金 額 (仟 元)	天 期	0.00%~0.04%	0.04%~2.50%	其 他 情 況
RMB 20,000	181	4.5%	4.4%	0%
RMB 20,000	182	4.1%	4.0%	0%

另 RMB10,000 仟元結構式存款係以連結 USD 2-Y SWAP 利率為標的，每日依標的物之利率，依合約條件分段計息，主要條款如下：

合 約 金 額 (仟 元)	天 期	0.75%~1.30%	1.30%~3.00%	其 他 情 況
RMB 10,000	182	4.5%	0.5%	0%

(二) 於資產負債表日合併公司與銀行簽訂保本型理財商品合約如下：

105年3月31日

合 約 金 額 (仟 元)	天 期	標	的 預 期 收 益 率
RMB 8,000	90	銀行同業存款	2.7%
RMB 6,000	178	各類固定收益金融工具	3.8%

104年12月31日

合約金額 (仟元)	天	期標	的	預期收益率
RMB 10,000	95	黃金期貨		3.1%-3.5%
RMB 8,000	90	各類金融工具		3.25%
RMB 6,000	178	各類固定收益金融工具		3.8%

104年3月31日：無。

(三) 於資產負債表日未適用避險會計且尚未到期之遠期合約如下：

105年3月31日：無。

104年12月31日：無。

104年3月31日

	幣	別	到	期	日	合約金額 (仟元)
買入遠期外匯	美元	兌人民幣		104年5月18日		RMB 18,594/USD 3,000

合併公司從事遠期外匯交易之目的，主要係為投資及規避外幣資產及負債因匯率波動產生之風險。

(四) 於資產負債表日未採避險會計且尚未到期之換匯換利合約如下：

105年3月31日：無。

104年12月31日：無。

104年3月31日

	幣	別	到	期	日	合約金額 (仟元)
換匯換利	瑞士法郎	兌人民幣		104年4月15日		RMB 10,000/CHF 1,470

合併公司從事換匯換利交易之目的，主要係為規避外幣資產及負債因匯率及利率波動產生之風險。

八、無活絡市場之債券投資

	<u>105年3月31日</u>	<u>104年12月31日</u>	<u>104年3月31日</u>
流動			
原始到期日3個月以上			
1年內到期之定期存款	\$ 289,302	\$ 289,114	\$ 239,346
非流動			
原始到期日3個月以上			
到期日超過1年之定期存款	4,071	4,090	-
	<u>\$ 293,373</u>	<u>\$ 293,204</u>	<u>\$ 239,346</u>

截至 105 年 3 月 31 日暨 104 年 12 月 31 日及 3 月 31 日止原始到期日 3 個月以上之定期存款市場利率區間分別為年利率 1.75%-6.00%、1.75%-4.40%及 1.866%-4.40%。

九、應收票據、應收帳款及長期應收款

	105年3月31日	104年12月31日	104年3月31日
<u>應收票據</u>			
因營業而發生	\$ 57	\$ 2,639	\$ 5,229
減：備抵呆帳	-	-	-
	<u>\$ 57</u>	<u>\$ 2,639</u>	<u>\$ 5,229</u>
<u>應收帳款</u>			
應收帳款	\$ 685,448	\$ 903,693	\$ 963,260
應收帳款－關係人	656	-	584
減：備抵呆帳	(7,551)	(857)	(1,770)
	<u>\$ 678,553</u>	<u>\$ 902,836</u>	<u>\$ 962,074</u>
<u>其他應收帳款</u>			
應收利息	\$ 785	\$ 740	\$ 1,809
其他	5,209	3,381	43,651
	<u>\$ 5,994</u>	<u>\$ 4,121</u>	<u>\$ 45,460</u>
<u>長期應收款項</u>			
催收款	\$ 2,417	\$ 2,385	\$ 2,159
減：備抵呆帳－催收款	(2,417)	(2,385)	(2,159)
	<u>\$ -</u>	<u>\$ -</u>	<u>\$ -</u>

應收帳款

合併公司對商品銷售之平均授信期間約為 120 天。於決定應收帳款可回收性時，合併公司考量應收帳款自原始授信日至資產負債表日信用品質之任何改變。由於歷史經驗顯示逾期超過 365 天之應收帳款無法回收，合併公司對於帳齡超過 365 天之應收帳款係全數轉列催收款，置於非流動資產，並認列 100%備抵呆帳，對於帳齡在 365 天之應收帳款，其備抵呆帳係參考交易對方過去拖欠記錄及分析其目前財務狀況，以估計無法回收之金額。

於資產負債表日已逾期但合併公司尚未認列備抵呆帳之應收帳款，因其信用品質並未重大改變，合併公司管理階層認為仍可回收其金額，合併公司對該等應收帳款並未持有任何擔保品或其他信用增強保障。

應收帳款之帳齡分析如下：

	105年3月31日	104年12月31日	104年3月31日
未逾期	\$ 652,697	\$ 861,441	\$ 899,528
1~30天	8,524	30,429	43,514
31~90天	5,446	11,204	17,059
91~180天	8,131	42	1,610
181~365天	<u>11,306</u>	<u>577</u>	<u>2,133</u>
合計	<u>\$ 686,104</u>	<u>\$ 903,693</u>	<u>\$ 963,844</u>

已逾期但未減損應收帳款之帳齡分析如下：

	105年3月31日	104年12月31日	104年3月31日
30天以下	<u>\$ 8,524</u>	<u>\$ 30,429</u>	<u>\$ 43,514</u>

以上係以逾期天數為基準進行之帳齡分析。

合併公司於105年及104年1月1日至3月31日均無個別評估減損之備抵呆帳，群組評估減損之應收帳款之備抵呆帳變動資訊如下：

	105年1月1日 至3月31日	104年1月1日 至3月31日
期初餘額	\$ 857	\$ 1,787
加：本期提列呆帳費用	6,903	-
減：本期轉列催收款	(41)	-
外幣換算差額	(<u>168</u>)	(<u>17</u>)
期末餘額	<u>\$ 7,551</u>	<u>\$ 1,770</u>

催收款之備抵呆帳變動資訊如下：

	105年1月1日 至3月31日	104年1月1日 至3月31日
期初餘額	\$ 2,385	\$ 2,180
加：本期轉列催收款	41	-
外幣換算差額	(<u>9</u>)	(<u>21</u>)
期末餘額	<u>\$ 2,417</u>	<u>\$ 2,159</u>

截至105年3月31日暨104年12月31日及3月31日止，備抵呆帳金額其中無已進行清算或處於重大財務困難之個別已減損應收帳款。

十、存 貨

	105年3月31日	104年12月31日	104年3月31日
製成品	\$ 98,367	\$ 113,594	\$ 49,474
在製品	98,832	59,367	69,285
原物料	<u>111,773</u>	<u>104,752</u>	<u>145,151</u>
	<u>\$ 308,972</u>	<u>\$ 277,713</u>	<u>\$ 263,910</u>

105年3月31日暨104年12月31日及3月31日之備抵存貨跌價損失分別為8,443仟元、13,840仟元及13,503仟元。

105年及104年1月1日至3月31日與存貨相關之銷貨成本分別為488,770仟元及607,545仟元。

105年1月1日至3月31日之銷貨成本包括存貨淨變現價值回升利益5,431仟元，存貨淨變現價值回升係因存貨於特定市場之銷售價格回升。104年1月1日至3月31日無存貨跌價損失或回升利益。截至105年3月31日暨104年12月31日及3月31日，合併公司預期無超過12個月以後回收之存貨。

十一、子 公 司

列入合併財務報告之子公司

本合併財務報告編製主體如下：

投資公司名稱	子 公 司 名 稱	業 務 性 質	所 持 股 權 百 分 比			說 明
			105年 3月31日	104年 12月31日	104年 3月31日	
聯德控股公司	Super Solution Co., Ltd. (以下簡稱為 Super Solution)	投資控股公司	100	100	100	98年11月23日以換股方式取得所有股權。
Super Solution	昆山聯德精密機械有限公司(以下簡稱為昆山聯德公司)	為生產、設計各類精沖模、壓鑄模非金屬模具、電腦接插件、電腦散熱模組等新型電子轉器件以及銷售自產產品等	90	90	100	99年3月17日吸收合併昆山龍大昌精密機械有限公司。(註4)
Super Solution	Lemtech USA Inc. (以下簡稱 Lemtech USA)	美國業務拓展、業務資訊收集、提供市場情資及產業資訊	-	-	100	102年5月31日設立(註3)
Super Solution	Lemtech Technology Limited (以下簡稱 Lemtech HK)	銷售汽車、電子及電腦週邊零件	-	-	100	103年4月9日設立(註3)
昆山聯德公司	龍大昌精密工業有限公司(以下簡稱為龍大昌公司)	電器、視聽電子產品、其他電機及電子機械器材、汽車及其零件、其他光學及精密機械製造及批發	100	100	100	99年5月10日設立。
昆山聯德公司	Lemtech HK	銷售汽車、電子及電腦週邊零件	100	100	-	103年4月9日設立(註3)
Lemtech HK	Lemtech USA	美國業務拓展、業務資訊收集、提供市場情資及產業資訊	100	100	-	102年5月31日設立(註3)

備註：

1. Lemtech USA 係非重要子公司，其財務報告未經會計師核閱；惟合併公司管理階層認為上述非重要子公司財務報告倘經會計師核閱，尚不致產生重大之差異。
2. Super Solution 於 103 年第 2 季於香港籌設 Lemtech HK 為持股百分之百之子公司，並於 103 年 5 月 13 日匯出投資款 604 仟元。
3. 合併公司為因應集團營運規劃、未來發展及提升公司競爭力，經董事會決議調整投資架構，於 104 年 12 月將 Super Solution 持有之 Lemtech USA，調整為 Lemtech HK 持有，及 Super Solution 持有之 Lemtech HK，調整為昆山聯德公司持有。
4. 合併公司擬引進策略性股東，以拓展中國大陸地區業務，經董事會決議出售昆山聯德公司 10% 股權，並於 104 年 10 月 21 日完成股權轉讓。

十二、採用權益法之投資

	<u>105年3月31日</u>	<u>104年12月31日</u>	<u>104年3月31日</u>
<u>個別不重大之關聯企業</u>			
Aapico Lemtech (1)	\$ 16,135	\$ 16,060	\$ 22,699
吉茂聯德(2)	<u>4,179</u>	<u>4,306</u>	<u>-</u>
	<u>\$ 20,314</u>	<u>\$ 20,366</u>	<u>\$ 22,699</u>

- (1) 合併公司於 102 年 2 月 1 日與泰國上市公司 Aapico Hitech Plc. (AH: TB) 簽訂投資協議並以現金出資方式，於 102 年 3 月 1 日共同設立 Aapico Lemtech (Thailand) Co., Ltd. (以下簡稱 Aapico Lemtech)。合併公司為因應集團營運規劃，於 105 年 3 月 31 日，將 Super Solution 持有之 Aapico Lemtech 股權，調整為 Lemtech HK 持有。
- (2) 合併公司於 104 年 3 月與興櫃公司吉茂精密股份有限公司簽訂投資協議，並以現金出資方式，於 104 年 4 月 2 日共同設立吉茂聯德股份有限公司 (以下簡稱吉茂聯德)。

合併公司於資產負債表日對關聯企業之所有權權益及表決權百分比如下：

公 司 名 稱	105年3月31日	104年12月31日	104年3月31日
Aapico Lemtech	40%	40%	40%
吉茂聯德	50%	50%	-

105年及104年1月1日至3月31日採用權益法之關聯企業之損益及其他綜合損益份額，係依據被投資公司同期間未經會計師核閱之財務報表認列與揭露；惟合併公司管理階層認為上述被投資公司財務報告未經會計師核閱，尚不致產生重大影響。

十三、不動產、廠房及設備

成 本	105年1月1日至3月31日							合 計
	房屋及建築	機器設備	運輸設備	辦公設備	租賃改良	其他設備	未完工程及待驗設備	
期初餘額	\$ 149,347	\$ 540,100	\$ 26,212	\$ 34,604	\$ 29,196	\$ 501,711	\$ 622	\$ 1,281,792
本期增添	-	2,685	604	932	-	39	1,616	5,876
本期處分	-	-	-	(26)	-	(199,988)	-	(200,014)
重分類	-	-	-	-	-	(1,884)	-	(1,884)
外幣兌換差額	(674)	(2,523)	(128)	(165)	(134)	814	(28)	(2,838)
期末餘額	<u>148,673</u>	<u>540,262</u>	<u>26,688</u>	<u>35,345</u>	<u>29,062</u>	<u>300,692</u>	<u>2,210</u>	<u>1,082,932</u>
累計折舊及減損								
期初餘額	18,439	243,033	16,470	18,070	26,607	257,555	-	580,174
折舊費用	1,928	13,836	1,211	1,442	248	13,839	-	32,504
本期處分	-	-	-	(26)	-	(199,988)	-	(200,014)
重分類	-	-	-	-	-	-	-	-
外幣兌換差額	(108)	(1,324)	(93)	(99)	(126)	1,694	-	(56)
期末餘額	<u>20,259</u>	<u>255,545</u>	<u>17,588</u>	<u>19,387</u>	<u>26,729</u>	<u>73,100</u>	<u>-</u>	<u>412,608</u>
淨 額								
期初餘額	<u>\$ 130,908</u>	<u>\$ 297,067</u>	<u>\$ 9,742</u>	<u>\$ 16,534</u>	<u>\$ 2,589</u>	<u>\$ 244,156</u>	<u>\$ 622</u>	<u>\$ 701,618</u>
期末餘額	<u>\$ 128,414</u>	<u>\$ 284,717</u>	<u>\$ 9,100</u>	<u>\$ 15,958</u>	<u>\$ 2,333</u>	<u>\$ 227,592</u>	<u>\$ 2,210</u>	<u>\$ 670,324</u>

成 本	104年1月1日至3月31日							合 計
	房屋及建築	機器設備	運輸設備	辦公設備	租賃改良	其他設備	未完工程及待驗設備	
期初餘額	\$ 151,984	\$ 481,189	\$ 26,000	\$ 30,491	\$ 26,757	\$ 345,469	\$ 281	\$ 1,062,171
本期增添	-	25,864	-	385	-	48	-	26,297
本期處分	-	(357)	-	(151)	-	(1,391)	-	(1,899)
重分類	-	-	-	-	-	31,639	-	31,639
外幣兌換差額	(1,404)	(4,538)	(242)	(273)	(252)	(3,275)	(2)	(9,986)
期末餘額	<u>150,580</u>	<u>502,158</u>	<u>25,758</u>	<u>30,452</u>	<u>26,505</u>	<u>372,490</u>	<u>279</u>	<u>1,108,222</u>
累計折舊								
期初餘額	11,007	202,183	11,767	14,402	12,889	205,598	-	457,846
折舊費用	1,925	12,113	1,269	1,295	2,180	7,052	-	25,834
本期處分	-	(172)	-	(151)	-	-	-	(323)
外幣兌換差額	(98)	(1,904)	(109)	(128)	(123)	(1,936)	-	(4,298)
期末餘額	<u>12,834</u>	<u>212,220</u>	<u>12,927</u>	<u>15,418</u>	<u>14,946</u>	<u>210,714</u>	<u>-</u>	<u>479,059</u>
淨 額								
期初餘額	<u>\$ 140,977</u>	<u>\$ 279,006</u>	<u>\$ 14,233</u>	<u>\$ 16,089</u>	<u>\$ 13,868</u>	<u>\$ 139,871</u>	<u>\$ 281</u>	<u>\$ 604,325</u>
期末餘額	<u>\$ 137,746</u>	<u>\$ 289,938</u>	<u>\$ 12,831</u>	<u>\$ 15,034</u>	<u>\$ 11,559</u>	<u>\$ 161,776</u>	<u>\$ 279</u>	<u>\$ 629,163</u>

除認列折舊費用外，合併公司之不動產、廠房及設備於 105 年及 104 年 1 月 1 日至 3 月 31 日並未發生重大增添、處分及減損情形。折舊費用係以直線基礎按下列耐用年數計提：

房屋及建築	20 年
機器設備	5 至 10 年
辦公設備	5 年
運輸設備	5 年
租賃改良	2 至 3 年
其他設備	2 至 5 年

十四、電腦軟體淨額

	105年1月1日 至3月31日	104年1月1日 至3月31日
<u>成 本</u>		
期初餘額	\$ 33,893	\$ 15,391
本期取得	-	906
淨兌換差額	(135)	(110)
期末餘額	<u>33,758</u>	<u>16,187</u>
<u>累計攤銷</u>		
期初餘額	(10,179)	(7,276)
本期攤銷費用	(1,020)	(564)
淨兌換差額	52	59
期末餘額	(<u>11,147</u>)	(<u>7,781</u>)
期末淨額	<u>\$ 22,611</u>	<u>\$ 8,406</u>

電腦軟體成本係以直線基礎按 3 至 5 年計提攤銷費用。

十五、其他資產

	105年3月31日	104年12月31日	104年3月31日
<u>流 動</u>			
預付款項			
預付貨款	\$ 5,523	\$ 3,164	\$ 1,139
其他預付款項	28,464	22,731	29,222
	<u>\$ 33,987</u>	<u>\$ 25,895</u>	<u>\$ 30,361</u>
<u>非 流 動</u>			
預付設備款	\$ 29,691	\$ 22,317	\$ 13,958
存出保證金	3,584	2,833	6,912
土地使用權	46,043	46,511	48,667
	<u>\$ 79,318</u>	<u>\$ 71,661</u>	<u>\$ 69,537</u>

合併公司已取得全部受讓土地使用權證明。土地使用權係以直線基礎按 50 年計提攤銷費用。合併公司提供作為銀行借款之擔保，請參閱附註三十。

十六、借 款

(一) 短期借款

	105年3月31日	104年12月31日	104年3月31日
銀行借款	<u>\$ 366,909</u>	<u>\$ 374,205</u>	<u>\$ 348,961</u>

銀行週轉性借款之利率於 105 年 3 月 31 日暨 104 年 12 月 31 日及 3 月 31 日分別為 1.28%-1.72%、1.28%-1.72%及 1.38%-1.85%。本公司為短期借款而提供質（抵）押擔保之情形，請參閱附註三十。

(二) 長期借款

	104年3月31日	104年12月31日	104年3月31日
<u>無擔保借款</u>			
銀行借款	<u>\$ 192,750</u>	<u>\$ 194,613</u>	<u>\$ -</u>

該銀行借款到期日為 107 年 10 月 21 日，截至 104 年 3 月 31 日止，有效利率為 2.01%。

十七、應付票據及應付帳款

	105年3月31日	104年12月31日	104年3月31日
<u>應付票據</u>			
因營業發生	<u>\$ 37,594</u>	<u>\$ 42,187</u>	<u>\$ 122,565</u>
<u>應付帳款</u>			
因營業發生	<u>\$ 466,734</u>	<u>\$ 581,498</u>	<u>\$ 606,328</u>

應付帳款之平均賒帳期間約為 120 天，應付帳款不加計利息。合併公司訂有財務風險管理政策，以確保所有應付款於預先約定之信用期限內償還。

十八、應付公司債

	105年3月31日	104年12月31日	104年3月31日
台灣無擔保可轉換公司債	\$ -	\$ -	\$ 130,557
減：列為一年內到期部分	-	-	-
	<u>\$ -</u>	<u>\$ -</u>	<u>\$ 130,557</u>

主契約債務工具及轉換選擇權衍生工具於 104 年 1 月 1 日至 3 月 31 日之變動如下：

期初負債組成部分	\$314,839
以有效利率 7.925% 計算之利息	5,731
可轉換公司債轉換	(190,013)
利息支付數	-
104 年 3 月 31 日負債組成部分	<u>\$130,557</u>

十九、其他負債

	105年3月31日	104年12月31日	104年3月31日
<u>流 動</u>			
其他應付款			
應付設備款及工程款	\$ 2,388	\$ 9,695	\$ 1,151
應付薪資及獎金	50,394	52,349	46,631
應付福利費用	5,684	4,824	7,104
員工及董監酬勞	18,881	16,035	16,387
應付利息	787	797	50
應付佣金	516	231	51,387
應付報關及物流費	11,126	11,232	10,059
應付子公司非控制權益 股東之現金股利	81,988	-	-
其 他	<u>28,443</u>	<u>27,386</u>	<u>18,163</u>
	<u>\$ 200,207</u>	<u>\$ 122,549</u>	<u>\$ 150,932</u>
其他負債			
應交營業稅	\$ -	\$ 501	\$ -
暫收款	1,638	39,706	-
其 他	<u>10</u>	<u>34</u>	<u>119</u>
	<u>\$ 1,648</u>	<u>\$ 40,241</u>	<u>\$ 119</u>

應付子公司非控制權益股東之現金股利，請詳附註二五之說明。

二十、權益

(一) 股本

普通股

	105年3月31日	104年12月31日	104年3月31日
額定股數(仟股)	<u>100,000</u>	<u>100,000</u>	<u>100,000</u>
額定股本	<u>\$ 1,000,000</u>	<u>\$ 1,000,000</u>	<u>\$ 1,000,000</u>
已發行且已收足股款之 股數(仟股)	<u>39,541</u>	<u>39,541</u>	<u>37,149</u>
已發行股本	<u>\$ 395,411</u>	<u>\$ 395,411</u>	<u>\$ 371,491</u>

本公司股本變動係可轉換公司債轉換及註銷庫藏股。

已發行之普通股每股面額為 10 元，每股享有一表決權及收取股利之權利。

(二) 資本公積

	105年3月31日	104年12月31日	104年3月31日
<u>得用以彌補虧損、發放現金或撥充股本</u>			
股票發行溢價	\$ 356,379	\$ 356,379	\$ 370,912
公司債轉換溢價	389,635	389,635	229,041
實際處分子公司部分權益	<u>2,991</u>	<u>2,991</u>	<u>-</u>
	<u>\$ 749,005</u>	<u>\$ 749,005</u>	<u>\$ 599,953</u>

此類資本公積屬超過票面金額發行股票之溢額，得用以彌補虧損，亦得於公司無虧損時，用以發放現金或撥充股本，惟撥充股本時每年以實收股本之一定比率為限。

因採用權益法之投資、員工認股權及認股權產生之資本公積，不得作為任何用途。

(三) 保留盈餘及股利政策

依本公司章程、開曼群島法令及上市規範規定，本公司年度總決算如有盈餘，應先提繳稅款，彌補以往虧損，次提特別盈餘公積，如尚有盈餘，連同期初未分配盈餘，得由股東會以普通決議分派之，其分派順序如下：

1. 員工紅利不低於百分之 0.5%，員工紅利以股票發放時，其對象得包括符合一定條件之從屬公司員工，該一定條件由董事會訂定或修訂之。
2. 董事酬勞至多以 2% 為限。
3. 如有剩餘，除經董事會保留為未分配盈餘外，得依股東持有比例，派付股東股息及紅利。股東紅利採股票股利及現金股利兩種方式互相配合方式發放，其中股票股利佔股利總額之百分之 0% 至 50%，現金股利佔股利總額之百分之 50% 至 100%；現金股利發放總額將不低於當年度發放股利總額之 10%；惟公司得視經濟狀況、產業發展及資金需求等因素，於必要時修改本條規定調整現金股利及股票股利之分配原則。

員工及董監事酬勞之估列基礎及實際配發情形，參閱附註二一之(二)員工福利費用。

本公司依金管證發字第 1010012865 號函、金管證發字第 1010047490 號函及「採用國際財務報導準則 (IFRSs) 後，提列特別盈餘公積之適用疑義問答」規定提列及迴轉特別盈餘公積。嗣後其他股東權益減項餘額有迴轉時，得就迴轉部分分派盈餘。此外，本公司依金管證發字第 1030006415 號規定提列及迴轉特別盈餘公積。

分配未分配盈餘時，除屬非中華民國境內居住者之股東外，其餘股東可獲配按股利分配日之稅額扣抵比率計算之股東可扣抵稅額。

本公司於 105 年 3 月 22 日舉行董事會及 104 年 6 月 11 日舉行股東常會，分別擬議及決議通過 104 及 103 年度盈餘分配案如下：

	盈 餘 分 配 案		每 股 股 利 (元)	
	104年度	103年度	104年度	103年度
現金股利	\$ 237,247	\$ 179,346	\$ 6	\$ 4.7016

有關 104 年度之盈餘分配案、員工紅利及董監事酬勞均尚待預計於 105 年 6 月 27 日召開之股東常會決議。

(四) 其他權益項目

國外營運機構財務報表換算之兌換差額

	105年1月1日 至3月31日	104年1月1日 至3月31日
期初餘額	\$ 46,594	\$ 64,452
換算國外營運機構淨資產所產生之兌換差額	(13,519)	(10,943)
期末餘額	<u>\$ 33,075</u>	<u>\$ 53,509</u>

(五) 非控制權益

	105年1月1日 至3月31日	104年1月1日 至3月31日
期初餘額	\$ 158,845	\$ -
歸屬於非控制權益之份額		
本年度淨利	4,913	-
國外營運機構財務報表 換算之兌換差額	333	-
換算表達貨幣之兌換差 額	(338)	-
子公司股東現金股利	(91,411)	-
期末餘額	<u>\$ 72,342</u>	<u>\$ -</u>

二一、繼續營業單位淨利

繼續營業單位淨利係包含以下項目：

(一) 折舊及攤銷

	105年1月1日 至3月31日	104年1月1日 至3月31日
不動產、廠房及設備	\$ 32,504	\$ 25,834
電腦軟體成本	1,020	564
合計	<u>\$ 33,524</u>	<u>\$ 26,398</u>
折舊費用依功能別彙總		
營業成本	\$ 26,080	\$ 22,404
營業費用	6,424	3,430
	<u>\$ 32,504</u>	<u>\$ 25,834</u>
攤銷費用依功能別彙總		
營業成本	\$ 41	\$ 57
營業費用	979	507
	<u>\$ 1,020</u>	<u>\$ 564</u>

(二) 員工福利費用

	105年1月1日 至3月31日	104年1月1日 至3月31日
短期員工福利	\$ 96,386	\$ 84,345
退職後福利		
確定提撥計畫	5,734	5,197
離職福利	71	-
員工福利費用合計	<u>\$ 102,191</u>	<u>\$ 89,542</u>
依功能別彙總		
營業成本	\$ 59,664	\$ 47,812
營業費用	42,527	41,730
	<u>\$ 102,191</u>	<u>\$ 89,542</u>

本公司估列 105 年 1 月 1 日至 3 月 31 日之員工及董監酬勞係分別按稅前淨利（已扣除員工及董監酬勞之金額）之 0.5% 及 1% 計算。104 年 1 月 1 日至 3 月 31 日之員工紅利及董監酬勞係分別按稅後淨利（已扣除員工分紅及董監酬勞之金額）之 5% 及 1% 計算。

本公司 105 年 1 月 1 日至 3 月 31 日未估列應付員工及董監酬勞之金額。104 年 1 月 1 日至 3 月 31 日應付員工紅利估列金額為 2,586 仟元；應付董監酬勞估列金額為 517 仟元。

年度合併財務報告通過發布日後若金額仍有變動，則依會計估計變動處理，於次一年度調整入帳。

本公司於 105 年 3 月 22 日舉行董事會及 104 年 6 月 11 日舉行股東常會，分別決議通過 104 年度員工酬勞及董監事酬勞與 103 年度員工紅利及董監事酬勞如下。

	104年度		103年度	
	現金紅利	股票紅利	現金紅利	股票紅利
員工紅利	\$ 1,573	\$ -	\$ 11,070	\$ -
董監事酬勞	1,966	-	2,214	-

本公司於 105 年 3 月 22 日依經董事會擬議之修正章程決議以現金配發員工酬勞 1,573 仟元及董監事酬勞 1,966 仟元，與 104 年度估列差異員工酬勞 591 仟元及董監事酬勞 3 仟元，上述金額尚待預計於 105 年 6 月 27 日召開之股東常會決議修正章程後，報告股東會。

104 年 6 月 11 日股東常會決議之配發員工紅利及董監事酬勞與 103 年度合併財務報告認列之員工分紅及董監事酬勞金額並無差異。

有關本公司 105 年董事會決議之員工酬勞及董監事酬勞資訊，及 104 年股東會決議之員工紅利及董監酬勞資訊，請至台灣證券交易所「公開資訊觀測站」查詢。

(三) 其他收入

	105年1月1日 至3月31日	104年1月1日 至3月31日
利息收入		
銀行存款	\$ 3,094	\$ 1,908
補助收入	81	-
其他	3,194	-
	<u>\$ 6,369</u>	<u>\$ 1,908</u>

(四) 其他利益及損失

	105年1月1日 至3月31日	104年1月1日 至3月31日
兌換利益	\$ 45,946	\$ 24,256
兌換損失	(28,313)	(24,034)

(接次頁)

(承前頁)

	105年1月1日 至3月31日	104年1月1日 至3月31日
處分固定資產淨損失	\$ -	(\$ 1,576)
呆帳損失	(6,903)	-
透過損益按公允價值衡量之 金融資產(負債)利益(損 失)	1,755	(13,709)
其他	(105)	(135)
	<u>\$ 12,380</u>	<u>(\$ 15,198)</u>

(五) 財務成本

	105年1月1日 至3月31日	104年1月1日 至3月31日
銀行借款利息	(\$ 3,459)	(\$ 1,517)
應付公司債	-	(5,731)
	<u>(\$ 3,459)</u>	<u>(\$ 7,248)</u>

二二、繼續營業單位所得稅

(一) 認列於損益之所得稅

所得稅費用(利益)之主要組成項目如下：

	105年1月1日 至3月31日	104年1月1日 至3月31日
當期所得稅		
當期產生者	\$ 10,049	\$ 17,372
未分配盈餘加徵	440	-
子公司盈餘分派就源扣 繳	84,600	-
以前年度之調整	-	-
	<u>95,089</u>	<u>17,372</u>
遞延所得稅		
子公司未分配盈餘	(2,393)	-
當期產生者	<u>16,322</u>	<u>1,956</u>
認列於損益之所得稅費用	<u>\$ 109,018</u>	<u>\$ 19,328</u>

合併公司適用台灣所得稅法之個體適用之稅率為 17%；合併公司之中國子公司昆山聯德公司於 102 年 9 月 25 日取得當地政府之高新企業證明，於 102 至 104 年度間可享優惠稅率 15%。因高新企業

資格到期，昆山聯德公司並於 105 年再度申請高新企業認證，由於認為該公司可在 105 年取得認證，故仍以 15% 估列相關所得稅。

昆山聯德公司本期分派現金股利，依中國稅法規定需就源扣繳 10%。

- (二) 直接認列於權益之所得稅：無。
- (三) 認列於其他綜合損益之所得稅：無。
- (四) 兩稅合一相關資訊：無。
- (五) 所得稅核定情形

子公司龍大昌公司營利事業所得稅申報案件，業經稅捐稽徵機關核定至 103 年度。

二三、每股盈餘

計算母公司每股盈餘之分子及分母揭露如下：

	105年1月1日 至3月31日	104年1月1日 至3月31日
基本每股盈餘		
來自繼續營業單位	<u>(\$ 1.29)</u>	<u>\$ 1.54</u>
稀釋每股盈餘		
來自繼續營業單位	<u>(\$ 1.29)</u>	<u>\$ 1.44</u>

用以計算繼續營業單位每股盈餘之盈餘及普通股加權平均股數如下：

本期淨利 (損)

	105年1月1日 至3月31日	104年1月1日 至3月31日
歸屬於本公司業主之淨利 (損)	<u>(\$ 51,134)</u>	<u>\$ 51,711</u>
用以計算基本每股盈餘之淨利 (損)	(51,134)	51,711
具稀釋作用潛在普通股之影響： 可轉換公司債利息	<u>-</u>	<u>5,731</u>
用以計算稀釋每股盈餘之淨利 (損)	<u>(\$ 51,134)</u>	<u>\$ 57,442</u>

<u>股 數</u>	單位：仟股	
	105年1月1日 至3月31日	104年1月1日 至3月31日
用以計算基本每股盈餘之普通 股加權平均股數	39,541	33,694
具稀釋作用潛在普通股之影響：		
轉換公司債	-	6,160
員工酬勞	<u>16</u>	<u>31</u>
用以計算稀釋每股盈餘之普通 股加權平均股數	<u>39,557</u>	<u>39,885</u>

若合併公司得選擇以股票或現金發放員工酬勞，則計算稀釋每股盈餘時，假設員工酬勞將採發放股票方式，並於該潛在普通股具有稀釋作用時計入加權平均流通在外股數，以計算稀釋每股盈餘。於次年度決議員工酬勞發放股數前計算稀釋每股盈餘時，亦繼續考量該等潛在普通股之稀釋作用。

二四、政府補助

合併公司於105年及104年1月1日至3月31日取得昆山市政府專利補助81仟元及0仟元。105年及104年1月1日至3月31日認列其他收入81仟元及0仟元。

二五、非現金交易

合併公司於105年及104年1月1日至3月31日進行下列非現金交易之投資及籌資活動：

(一) 購置不動產、廠房及設備支付現金數調節如下：

	105年1月1日 至3月31日	104年1月1日 至3月31日
本期增添(含預付設備款)	\$ 11,366	\$ 38,855
存貨模具重分類	1,884	(31,639)
應付設備款及工程款變動數	<u>7,307</u>	<u>2,184</u>
購買固定資產支付現金數	<u>\$ 20,557</u>	<u>\$ 9,400</u>

(二) 子公司分派現金股利支付現金數調節如下：

	105年1月1日 至3月31日	104年1月1日 至3月31日
子公司宣告盈餘分派現金股利歸屬於非控制權益金額	\$ 91,411	\$ -
盈餘分派稅款就源扣繳	(9,141)	-
應付子公司非控制權益股東之現金股利	(81,988)	-
匯率影響數	(282)	-
子公司股利支付現金數	<u>\$ -</u>	<u>\$ -</u>

本公司之子公司昆山聯德公司於 105 年 3 月 25 日董事會決議發放現金股利總金額為人民幣 182,896 仟元，約新台幣 914,114 仟元，除股利扣繳之稅款已先行繳納外，其餘款項均尚未支付，歸屬於本公司業主部分之應收付股利已於合併報表中沖銷，其餘 81,988 仟元係歸屬於非控制權益股東之應付股利，帳列其他應付款項下，請參閱附註十九。

二六、營業租賃協議

合併公司為承租人

營業租賃係承租廠房及設備，租賃期間為 1 至 6 年。所有租賃期間超過 5 年之營業租賃均包括每 5 年依市場租金行情檢視條款。於租賃期間終止時，合併公司對租賃廠房及設備並無優惠承購權。

不可取消營業租賃之未來最低租賃給付總額如下：

	105年3月31日	104年12月31日	104年3月31日
1 年 內	\$ 21,962	\$ 22,075	\$ 19,945
超過 1 年但不超過 5 年	16,104	21,164	24,600
超過 5 年	-	-	-
	<u>\$ 38,066</u>	<u>\$ 43,239</u>	<u>\$ 44,545</u>

二七、資本風險管理

合併公司之資本風險管理之目標、政策及程序，以及合併公司資本結構之組成與 104 年度合併財務報告相同。相關說明請參閱 104 年度合併財務報告附註二八。

二八、金融工具

(一) 公允價值之資訊

1. 非按公允價值衡量之金融工具

合併公司管理階層認為非按公允價值衡量之金融資產及金融負債之帳面金額到期日甚近，或未來收付價格與帳面金額相當，其帳面金額趨近其公允價值。

2. 按公允價值衡量之金融工具

105年3月31日

	第 一 級	第 二 級	第 三 級	合 計
透過損益按公允價值衡量之金融資產				
－結構式存款	\$ 324,394	\$ -	\$ -	\$ 324,394

104年12月31日

	第 一 級	第 二 級	第 三 級	合 計
透過損益按公允價值衡量之金融資產				
－結構式存款	\$ 276,447	\$ -	\$ -	\$ 276,447

104年3月31日

	第 一 級	第 二 級	第 三 級	合 計
透過損益按公允價值衡量之金融資產				
－結構式存款	\$ 256,678	\$ -	\$ -	\$ 256,678
－換匯換利合約	50,440	-	-	50,440
透過損益按公允價值衡量之金融負債				
－可轉換公司債選擇權	-	37,982	-	37,982

105年及104年1月1日至3月31日無第一級與第二級公允價值衡量間移轉之情形。

3. 第2等級公允價值衡量之評價技術及輸入值。

<u>金融工具類別</u>	<u>評價技術及輸入值</u>
衍生工具－遠期外匯合約	現金流量折現法：按期末之可觀察遠期匯率及合約所訂匯率估計未來現金流量，並以可反映各交易對方信用風險之折現率分別折現。
可轉換公司債選擇權	二元樹可轉債評價模型：依期末可觀察之參數如存續期間、轉換價格、無風險利率及風險溢酬，以二元樹方式進行計算評價。

4. 衡量公允價值所採用之評價技術及假設

金融資產及金融負債之公允價值係依下列方式決定：

- (1) 具標準條款與條件並於活絡市場交易之金融資產及金融負債，其公允價值係分別參照市場報價決定。若無市場價格可供參考時，則採用評價方法估計。合併公司採用評價方法所使用之估計及假設，與市場參與者於金融商品訂價時用以作為估計及假設之資訊一致。
- (2) 衍生工具如有活絡市場公開報價時，則以此市場價格為公允價值。若無市場價格可供參考用，非選擇權衍生工具係採用衍生商品存續期間適用殖利率曲線以現金流量折現分析計算公允價值，選擇權衍生工具係採用選擇權定價模式計算公允價值，遠期外匯合約公允價值係以遠期匯率報價及由配合合約到期期間之報價利率推導之殖利率曲線衡量。
- (3) 合併公司估算可轉換公司債負債組成部分之公允價值時，所採用之折現率係以差補法自公開報價之兩年期中央公債及五年期中央公債取得無風險利率，加上信用風險溢酬。
- (4) 其他金融資產及金融負債（除上述外）之公允價值係依照以現金流量折現分析為基礎之一般公認定價模式決定。

(二) 金融工具之種類

	<u>105年3月31日</u>	<u>104年12月31日</u>	<u>104年3月31日</u>
<u>金融資產</u>			
透過損益按公允價值衡 量之金融資產	\$ 324,394	\$ 276,447	\$ 307,118
放款及應收款（註1）	1,509,304	1,807,050	1,632,168
<u>金融負債</u>			
透過損益按公允價值衡 量之金融負債	-	-	37,982
以攤銷後成本衡量（註2）	1,264,194	1,315,052	1,359,343

註 1：餘額係包含現金及約當現金、無活絡市場之債券投資、應收票據、應收帳款及其他應收款等以攤銷後成本衡量之放款及應收款。

註 2：餘額係包含借款、應付公司債、應付票據及帳款、其他應付款等以攤銷後成本衡量之金融負債。

(三) 財務風險管理目的與政策

合併公司主要金融工具包括結構式存款、理財商品、定期存款、遠期外匯、應收帳款、應付帳款、借款及公司債。合併公司之財務部門係為各業務單位提供服務，統籌協調進入國內與國際金融市場操作，依照風險程度與廣度分析暴險及管理合併公司營運有關之財務風險。該等風險包括市場風險（包含匯率風險及利率風險）、信用風險及流動性風險。董事會為整體風險進行管理，其目的是在最大限度內減少本集團的財務表現的潛在不利影響。

1. 市場風險

(1) 匯率風險

合併公司主要營運地為中國及台灣，暴露在各種貨幣風險所產生的外匯風險。合併公司監控外幣匯率變動，以確保其風險最小化。

合併公司於資產負債表日產生之預期具匯率波動之主要外幣貨幣性資產及負債帳面金額如下：

	105年3月31日	104年12月31日	104年3月31日
<u>資 產</u>			
美 金	\$ 397,360	\$ 703,632	\$ 755,261
日 幣	33,848	25,073	22,976
<u>負 債</u>			
美 金	578,379	695,225	625,270
日 幣	5,082	24,799	2,491

敏感度分析

合併公司主要外匯暴險為美金及日幣，以美金及日幣對人民幣升值及貶值 1% 時之敏感度分析作為對內部主要管理階層報導匯率變動之風險。

敏感度分析係合併公司持有之特定外幣項目並於年底受外幣匯率波動1%之影響情形。下列彙總表之正數代表美金及日幣兌人民幣升值時，倘其他條件維持不變下，將增加當期稅前淨利之金額。

	美 金 之 影 響	
	105年1月1日 至3月31日	104年1月1日 至3月31日
稅前淨利增加	<u>(\$ 1,810)</u>	<u>\$ 1,300</u>

	日 幣 之 影 響	
	105年1月1日 至3月31日	104年1月1日 至3月31日
稅前淨利增加	<u>\$ 288</u>	<u>\$ 205</u>

(2) 利率風險

合併公司之重大計息資產及負債均定期重新議約。合併公司因持有機動利率之銀行存款及借款而產生現金流量利率風險之暴險。

合併公司於資產負債表日受利率暴險之金融資產及金融負債帳面金額如下：

	105年3月31日	104年12月31日	104年3月31日
具現金流量利率風險			
－金融資產	\$ 824,173	\$ 1,173,215	\$ 875,853
－金融負債	559,659	568,818	348,961

敏感度分析

合併公司主要利率暴險為銀行存款、無活絡市場之債券投資及借款，以利率上升／下降0.5%時之敏感度分析作為對內部主要管理階層報導匯率變動之風險。

敏感度分析係合併公司持有之計息項目並於期末受利率波動0.5%之影響情形。下列彙總表之正數代表當基準利率上升0.5%時，倘其他條件維持不變下，將增加本期稅前淨利之金額。

	利率上升之影響	
	105年1月1日 至3月31日	104年1月1日 至3月31日
稅前淨利增加	<u>\$ 1,323</u>	<u>\$ 2,634</u>

2. 信用風險

信用風險是指交易對方違反合約責任而導致集團財務損失的風險。由於所處產業的性質，合併公司並無重大集中的信用風險。合併公司已制定政策，向客戶取得適當的財務資訊及彼此交易紀錄對客戶進行評等，以確保銷售服務不會產生重大之信用風險。

合併公司最大信用暴險金額為在不考量擔保品及其他信用增強之政策下，金融資產之帳面金額扣除依規定得互抵之金額及依規定認列之減損損失後之淨額。

合併公司的主要類別的金融資產為銀行存款、透過損益按公允價值衡量之金融資產、無活絡市場之債券投資、應收票據、應收帳款及其他應收款。

合併公司的應收帳款及其他應收款之主要對象為設立於中國之外資企業及國際知名大廠，該信用風險管控及減損情形詳附註九。

合併公司的銀行存款及其他之金融資產投資主要存放於由國際信貸評級機構給予具有良好信貸評級的銀行，故該信用風險並不顯著。

3. 流動性風險

合併公司係透過管理及維持足夠部位之現金及約當現金以支應集團營運並減輕現金流量波動之影響。合併公司管理階層監督銀行融資額度使用狀況並確保借款合同條款之遵循。

銀行借款對合併公司而言係為一項重要流動性來源。截至105年3月31日暨104年12月31日及3月31日止，合併公司未動用之授信額度，參閱下列說明。

融資額度

	105年3月31日	104年12月31日	104年3月31日
無擔保銀行授信額度			
— 已動用金額	\$ 559,659	\$ 568,818	\$ 353,608
— 未動用金額	<u>213,880</u>	<u>214,800</u>	<u>218,060</u>
	<u>\$ 773,539</u>	<u>\$ 783,618</u>	<u>\$ 571,668</u>
有擔保授信額度			
— 已動用金額	\$ -	\$ -	\$ -
— 未動用金額	<u>-</u>	<u>-</u>	<u>151,320</u>
	<u>\$ -</u>	<u>\$ -</u>	<u>\$ 151,320</u>

二九、關係人交易

本公司及子公司（係本公司之關係人）間之交易、帳戶餘額、收益及費損於合併時全數予以銷除，故未揭露於本附註。合併公司與其他關係人間之交易如下。

(一) 營業收入

帳列項目	關係人類別	105年1月1日 至3月31日	104年1月1日 至3月31日
銷貨收入	本公司採權益法認列之 被投資公司	<u>\$ 672</u>	<u>\$ 1,647</u>

對關係人之銷貨及收款條件與一般交易無重大差異

(二) 進貨

關係人類別	105年1月1日 至3月31日	104年1月1日 至3月31日
本公司採權益法認列之被投資公司	<u>\$ -</u>	<u>\$ 7,377</u>

對關係人之進貨及付款條件與一般交易無重大差異。

(三) 應收關係人款項

帳列項目	關係人類別	105年3月31日	104年12月31日	104年3月31日
應收帳款	本公司採權益法認列之 被投資公司	\$ 656	\$ -	\$ 584

(四) 應付關係人款項 (不含向關係人借款)

帳列項目	關係人類別	105年3月31日	104年12月31日	104年3月31日
應付帳款	本公司採權益法認列之 被投資公司	\$ -	\$ -	\$ 9,269

(五) 預收款項

關係人類別	105年3月31日	104年12月31日	104年3月31日
本公司採權益法認列之 被投資公司	<u>\$ 83</u>	<u>\$ -</u>	<u>\$ -</u>

(六) 其他關係人交易

合併公司於 104 年 3 月參與聯屬公司吉茂聯德之合資案並新增投資金額 5,000 仟元，持股比例 50%，因對其不具控制力，故不納入本合併公司，相關資訊詳附註十二。

(七) 對主要管理階層之獎酬

董事及其他主要管理階層之薪酬總額如下：

	105年1月1日 至3月31日	104年1月1日 至3月31日
短期員工福利	<u>\$ 6,402</u>	<u>\$ 5,091</u>

董事及其他主要管理階層之薪酬係由薪酬委員會依照個人績效及市場趨勢決定。

三十、質抵押之資產

合併公司下列資產業經提供為向銀行借款之擔保品之保證金：

	105年3月31日	104年12月31日	104年3月31日
長期預付租賃款—土地使用 權	<u>\$ -</u>	<u>\$ -</u>	<u>\$ 48,667</u>

三一、重大或有負債及未認列之合約承諾：無。

三二、重大之災害損失：無。

三三、重大之期後事項

(一) 本公司之子公司「昆山聯德精密機械有限公司」於 105 年 4 月 29 日更名為「昆山聯德精密材料股份有限公司」，英文名稱「Kunshan Lemtech Precision Engineering Co., Ltd.」更名為「Kunshan

Lemtech Precision Material Co., Ltd.」。「Super Solution Co., Ltd.」

於 105 年 5 月 3 日更名為「Lemtech Global Solution Co. Ltd.」，中文名稱為「聯德全球方案有限公司」。

(二) 公司之子公司昆山聯德精密公司於 105 年 5 月 12 日與駿傑金屬材料(昆山)公司簽訂不動產購買協議，總價人民幣 30,000 仟元，約新台幣 149,160 仟元，以擴增生產廠房。

三四、外幣金融資產及負債之匯率資訊

合併公司具重大影響之外幣金融資產及負債資訊如下：

單位：各外幣及新台幣仟元

		105年3月31日						
		外	幣	匯	率	新	台	幣
<u>金 融 資 產</u>								
<u>貨幣性項目</u>								
美 金		\$	15,740		32.1251	\$	505,659	
人 民 幣			498,380		4.972		2,477,946	
日 圓			118,226		0.2863		33,848	
歐 元			724		36.51		26,449	
港 幣			100		4.15		413	
<u>金 融 負 債</u>								
<u>貨幣性項目</u>								
美 金			22,494		32.1251		722,607	
人 民 幣			360,690		4.972		1,793,350	
日 圓			17,752		0.2863		5,082	
		104年12月31日						
		外	幣	匯	率	新	台	幣
<u>金 融 資 產</u>								
<u>貨幣性項目</u>								
美 金		\$	25,960		32.4355	\$	842,034	
人 民 幣			302,418		4.995		1,510,578	
日 圓			91,945		0.2727		25,073	
歐 元			1,033		35.88		37,062	
港 幣			171		4.235		726	
<u>金 融 負 債</u>								
<u>貨幣性項目</u>								
美 金			25,169		32.4355		816,366	
人 民 幣			163,312		4.995		815,743	
日 圓			90,939		0.2727		24,799	

104年3月31日

	外	幣	匯	率	新	台	幣
金 融 資 產							
<u>貨幣性項目</u>							
美 金	\$	30,214		30.981	\$	936,064	
人 民 幣		132,941		5.0440		670,556	
日 圓		88,368		0.2600		22,976	
歐 元		282		33.650		9,496	
金 融 負 債							
<u>貨幣性項目</u>							
美 金		20,490		30.981		634,804	
人 民 幣		108,457		5.0440		547,058	
日 圓		9,582		0.2600		2,491	

合併公司主要承擔新台幣、人民幣及美元之外幣匯率風險。以下資訊係按持有外幣個體之功能性貨幣彙總表達，所揭露之匯率係指該等功能性貨幣換算至表達貨幣之匯率。具重大影響之外幣兌換損益如下：

功能性貨幣	105年1月1日至3月31日		104年1月1日至3月31日	
	功能性貨幣 兌 表 達 貨 幣	淨 兌 換 損 益	功能性貨幣 兌 表 達 貨 幣	淨 兌 換 損 益
新台幣	1 (新台幣：新台幣)	(\$ 1,853)	1 (新台幣：新台幣)	\$ 498
人民幣	5.050 (人民幣：新台幣)	19,479	5.0485 (人民幣：新台幣)	(274)
美元	32.977 (美元：新台幣)	7	30.984 (美元：新台幣)	(2)
		<u>\$ 17,633</u>		<u>\$ 222</u>

三五、附註揭露事項

(一) 重大交易事項及(二)轉投資事業相關資訊：

1. 資金貸與他人：附表一。
2. 為他人背書保證：附表二。
3. 期末持有有價證券情形：無。
4. 累積買進或賣出同一有價證券之金額達新臺幣 3 億元或實收資本額 20% 以上：無。
5. 取得不動產之金額達新臺幣 3 億元或實收資本額 20% 以上：無。
6. 處分不動產之金額達新臺幣 3 億元或實收資本額 20% 以上：無。

7. 與關係人進、銷貨之金額達新臺幣 1 億元或實收資本額 20% 以上：無。
8. 應收關係人款項達新臺幣 1 億元或實收資本額 20% 以上：附表三。
9. 從事衍生工具交易：附註七。
10. 其他：母子公司間及各子公司間之業務關係及重要交易往來情形及金額：附表四。
11. 被投資公司資訊：附表五。

(三) 大陸投資資訊：

1. 大陸被投資公司名稱、主要營業項目、實收資本額、投資方式、資金匯出入情形、持股比例、投資損益、期末投資帳面金額、已匯回投資損益及赴大陸地區投資限額：附表六。
2. 與大陸被投資公司直接或間接經由第三地區所發生下列之重大交易事項，及其價格、付款條件、未實現損益：附表七。
 - (1) 進貨金額及百分比與相關應付款項之期末餘額及百分比。
 - (2) 銷貨金額及百分比與相關應收款項之期末餘額及百分比。
 - (3) 財產交易金額及其所產生之損益數額。
 - (4) 票據背書保證或提供擔保品之期末餘額及其目的。
 - (5) 資金融通之最高餘額、期末餘額、利率區間及當期利息總額。
 - (6) 其他對當期損益或財務狀況有重大影響之交易事項，如勞務之提供或收受等。

三六、部門資訊

提供給主要營運決策者用以分配資源及評量部門績效之資訊，著重於每一交付或提供之產品或勞務之種類。合併公司之應報導部門如下：

台灣研發部門
大陸製造部門
其他

部門收入與營運結果

合併公司繼續營業單位之收入與營運結果依應報導部門分析如下：

	105年1月1日至3月31日				
	台灣研發部門	大陸製造部門	其 他	內 部 沖 銷	合 計
收 入					
來自外部客戶收入	\$ 5,383	\$ 575,378	\$ 51,667	\$ -	\$ 632,428
部門間收入	33	701	1,482	(2,216)	-
收入合計	<u>\$ 5,416</u>	<u>\$ 576,079</u>	<u>\$ 53,149</u>	<u>(\$ 2,216)</u>	632,428
利息收入	\$ 56	\$ 1,082	\$ 3,436	(\$ 1,480)	3,094
公司其他收入					3,275
					<u>\$ 638,797</u>
財務成本	-	3,488	1,451	(1,480)	\$ 3,459
折舊與攤銷	440	33,061	23	-	33,524
採權益法之關聯企業損益份額	-	(14,485)	43,758	(29,731)	(458)
所得稅費用(利益)	(844)	8,800	101,062	-	109,018
部門(損)益	<u>\$ 7,984</u>	<u>\$ 49,129</u>	<u>(\$ 73,603)</u>	<u>(\$ 29,731)</u>	<u>(\$ 46,221)</u>
部門資產	<u>\$ 186,235</u>	<u>\$ 2,673,328</u>	<u>\$ 3,777,900</u>	<u>(\$ 3,664,438)</u>	<u>\$ 2,973,025</u>
部門負債	<u>\$ 17,722</u>	<u>\$ 1,949,910</u>	<u>\$ 638,847</u>	<u>(\$ 1,271,019)</u>	<u>\$ 1,335,460</u>

	104年1月1日至3月31日				
	台灣研發部門	大陸製造部門	其 他	內 部 沖 銷	合 計
收 入					
來自外部客戶收入	\$ 43,778	\$ 548,142	\$ 220,781	\$ -	\$ 812,701
部門間收入	165,530	33	1,394	(166,957)	-
收入合計	<u>\$ 209,308</u>	<u>\$ 548,175</u>	<u>\$ 222,175</u>	<u>(\$ 166,957)</u>	812,701
利息收入	\$ 282	\$ 953	\$ 2,131	(\$ 1,458)	1,908
公司其他收入					-
					<u>\$ 814,609</u>
財務成本	2	2,230	6,474	(1,458)	\$ 7,248
折舊與攤銷	446	25,952	-	-	26,398
採權益法之關聯企業損益份額	-	23,996	186,346	(208,057)	2,285
所得稅費用(利益)	4,958	14,370	-	-	19,328
部門(損)益	<u>\$ 23,996</u>	<u>\$ 79,772</u>	<u>\$ 156,000</u>	<u>(\$ 208,057)</u>	<u>\$ 51,711</u>
部門資產	<u>\$ 435,820</u>	<u>\$ 2,507,708</u>	<u>\$ 2,027,490</u>	<u>(\$ 1,999,242)</u>	<u>\$ 2,971,776</u>
部門負債	<u>\$ 240,218</u>	<u>\$ 1,109,419</u>	<u>\$ 617,837</u>	<u>(\$ 494,254)</u>	<u>\$ 1,473,220</u>

部門間銷售係依市價計價。

部門利益係指各個部門所賺取之利潤，包含應分攤之總部管理成本與董事酬勞、採用權益法之關聯企業損益份額、處分關聯企業損益、租金收入、利息收入、處分不動產、廠房及設備損益、處分投資損益、外幣兌換淨(利益)損失、金融工具評價損益、財務成本以及所得稅費用。此衡量金額係提供予主要營運決策者，用以分配資源予部門及評量其績效。

聯德控股股份有限公司及子公司
資金貸與他人

民國 105 年 1 月 1 日至 3 月 31 日

附表一

單位：除另與註明者外
，為新台幣仟元

編號 (註一)	貸出資金之公司	貸與對象	往來項目	是否為關係人	本期最高餘額	期末餘額 (註二)	實際動支金額	利率區間	資金貸與性質	業務往來金額	有短期融通資金必要之原因	提列帳帳	備抵金額	擔保名稱	品對個別對象 價值	對個別對象 資金貸與總額 (註三)	資金 限額 (註三)	與 額 備 註
0	聯德控股公司	昆山聯德精密機械有限公司	其他應收款	是	\$ 406,720	\$ 397,760 (CNY 80,000)	\$ 174,020 (CNY 35,000)	2%	短期融通資金之必要	\$ -	-	\$ -	\$ -	-	\$ -	\$ 156,522	\$ 313,045	註四
1	Super Solution Co., Ltd.	昆山聯德精密機械有限公司	其他應收款	是	101,680	99,440 (CNY 20,000)	99,440 (CNY 20,000)	2%	短期融通資金之必要	-	營運週轉	-	-	-	-	157,453	314,906	

註一：編號欄之說明如下：

(1) 發行人填 0。

(2) 被投資公司按公司別由阿拉伯數字 1 開始依序編號。

註二：若公開發行公司依據公開發行公司資金貸與及背書保證處理準則第 14 條第 1 項將資金貸與逐筆提董事會決議，雖尚未撥款，仍應將董事會決議金額列入公告餘額，以揭露其承擔風險；惟嗣後資金償還，則應揭露其償還後餘額，以反應風險之調整。若公開發行公司依據處理準則第 14 條第 2 項經董事會決議授權董事長於一定額度及一年期間內分次撥貸或循環動用，仍應以董事會通過之資金貸與額度作為公告申報之餘額，雖嗣後資金償還，惟考量仍可能再次撥貸，故仍應以董事會通過之資金貸與額度作為公告申報之餘額。

註三：(1) 資金貸與他人限額係指 Super Solution 公司依股東會同意通過之資金貸與他人處理程序辦理：資金貸與有業務往來公司或行號者，1. 貸與總金額以不超過本公司淨值 20% 為限；而個別貸與金額以不超過雙方最近一年度業務往來金額為限。所稱業務往來金額係指雙方間進貨或銷貨金額孰高者。2. 資金貸與有短期融通資金必要之公司或行號者，該貸與總金額以不超過本公司淨值 20% 為限；個別貸與金額以不超過本公司淨值 10% 為限。3. 本公司對直接及間接持有表決權股份 100% 之公司資金貸與時，該貸與總金額以不超過本公司淨值 40% 為限。

(2) 依上述規定，聯德控股公司資金貸與他人，性質為短期融通資金之必要者，其最高限額為淨值 1,565,223 (仟元) × 20% = 313,045 (仟元)；另對單一企業資金貸與他人之限額為淨值 1,565,223 (仟元) × 40% = 626,089 (仟元)。

(3) Super Solution Co., Ltd. 另訂有相關規定。Super Solution 公司資金貸與他人，性質為短期融通資金之必要者，其最高限額為淨值 1,574,531 (仟元) × 20% = 314,906 (仟元)；另對單一企業資金貸與他人之限額為淨值 1,574,531 (仟元) × 40% = 629,812 (仟元)。

註四：本期資金貸與他人最高餘額及期末餘額超限，已於 105 年 2 月 27 日董事會提報，並決議通過修訂「資金貸與他人作業辦法」調整資金貸與限額，並同時提報股東會。

聯德控股股份有限公司及子公司

為他人背書保證

民國 105 年 1 月 1 日至 3 月 31 日

附表二

單位：新台幣千元

編號 (註一)	背書保證者 公司名稱	被背書 公司名稱	保證 關係 (註二)	對象 (註二)	單一企業 背書保證額	本期最高 保證額	期末 保證餘額	實際動支 金額	以財產擔保 背書保證金額	累計背書保證 金額佔最近期 財務報表淨值 之比率 %	背書 最高 保證 額	屬對背 書保證	屬母 公司 對背 書保證	屬子 公司 對背 書保證	屬對大陸地 區背書保證
0	聯德控股公司	Lemtech Technology Limited	2	2	\$ 313,045	\$ 30,105	\$ 28,967	\$ -	\$ -	1.85	\$ 782,612	是	是	否	否
0	聯德控股公司	龍大昌精密工業有限公司	2	2	313,045	32,500	32,500	297	-	2.08	782,612	是	否	否	否
0	聯德控股公司	昆山聯德精密機械有限公司	2	2	313,045	200,700	193,110	193,110	-	12.34	782,612	是	否	否	是
1	龍大昌精密工業有限公司	聯德控股公司	4	4	67,405	64,370	64,370	64,370	-	4.11	84,257	否	是	是	否

註一：編號欄之說明如下：

(1) 發行人填 0。

(2) 被投資公司按公司別由阿拉伯數字 1 開始依序編號。

註二：背書保證者與被背書保證對象之關係有下列六種，標示種類即可：

- (1) 有業務關係之公司。
- (2) 直接持有普通股股權超過 50% 之子公司。
- (3) 母公司與子公司持有普通股股權合併計算超過 50% 之被投資公司。
- (4) 對於直接或經由子公司間接持有普通股股權超過 50% 之母公司。
- (5) 基於承接工程需要之同業間依合約規定互保之公司。
- (6) 因共同投資關係由各出資股東依其持股比例對其背書保證之公司。

註三：(1) 背書保證限額係聯德控股公司依證券交易法第三十六條、第三十八條規定及股東會同意通過之背書保證作業程序辦理；聯德控股公司對外辦理背書保證之總額為股權淨值之 50% 及對單一企業為背書保證之限額為股權淨值 20%。若背書保證對象為聯德控股公司持有表決權股份 100% 之子公司（含間接轉投資之孫公司）時，背書保證以不超過本公司淨值 40% 為限。

(2) 依上述規定，聯德控股公司對外辦理背書保證之最高限額為淨值 1,565,223 (千元) × 50% = 782,612 (千元)；另對單一企業背書保證之限額為淨值 1,565,223 (千元) × 20% = 313,045 (千元)；另對持有表決權股份 100% 之子公司（含間接轉投資之孫公司）背書保證之限額為淨值 1,565,223 (千元) × 40% = 626,089 (千元)。

(3) 龍大昌精密工業有限公司另訂有相關規定。龍大昌精密工業有限公司對外辦理背書保證，其最高限額為淨值 168,513 (千元) × 50% = 84,257 (千元)；另對單一企業資金貸與他人之限額為淨值 168,513 (千元) × 40% = 67,405 (千元)。

聯德控股股份有限公司及子公司
應收關係人款項達新臺幣 1 億元或實收資本額 20% 以上
民國 105 年 1 月 1 日至 3 月 31 日

附表三

單位：新台幣仟元

帳列應收款項之公司	交易對象名稱	稱關	應收關係人額	週轉率	逾期逾金	應收應收額	收處	關係人方	項式	應收後收	關係人款項額	呆帳	列帳	備抵
聯德控股股份有限公司	昆山聯德精密機械有限公司	孫公司	其他應收款 \$ 177,393	註 2	\$ -	-	-	-	-	\$ -	-	\$ -	-	-
Super Solution Co., Ltd.	昆山聯德精密機械有限公司	子公司	其他應收款 102,481	註 2	-	-	-	-	-	-	-	-	-	-
Super Solution Co., Ltd.	昆山聯德精密機械有限公司	子公司	應收股利 721,796	註 2	-	-	-	-	-	-	-	-	-	-

註 1：屬合併個體之採權益法之長期股權投資業已調整沖銷。

註 2：為其他應收款，故不計算週轉率。

聯德控股股份有限公司及子公司
 母公司間業務及重要交易往來情形
 民國 105 年 1 月 1 日至 3 月 31 日

附表四

單位：新台幣千元

編號	交易人	名稱	交易往來對象	與交易人之關係(註)	交易科目		往來金額(千元)	交易條件	情形
					其他應收(付)款	其他應收(付)款			
1	Super Solution Co., Ltd.		昆山聯德精密機械有限公司	1		\$ 824,277	一般交易條件	佔合併總收入或總資產百分比	
0	聯德控股股份有限公司		昆山聯德精密機械有限公司	1		177,393	一般交易條件	28%	
1	Super Solution Co., Ltd.		Lemtech Technology Limited	1		36,718	一般交易條件	6%	
3	龍大昌精密工業有限公司		Lemtech Technology Limited	3		36,150	一般交易條件	1%	
2	昆山聯德精密機械有限公司		Super Solution Co., Ltd.	2		96,626	一般交易條件	1%	
								3%	

註一：母公司及子公司相互間之業務往來資訊應分別於編號欄註明，編號之填寫方法如下：

1. 母公司填 0。
2. 子公司依公司別由阿拉伯數字 1 開始依序編號。

註二：與交易人之關係有以下三種，標示種類即可（若係母子公司間或各子公司間之同一筆交易，則無須重複揭露。如：母公司對子公司之交易，若母公司已揭露，則子公司部分無須重複揭露；子公司對子公司之交易，若其一子公司已揭露，則另一子公司無須重複揭露）：

1. 母公司對子公司。
2. 子公司對母公司。
3. 子公司對子公司。

註三：交易往來金額佔合併總營收或總資產比率之計算，若屬資產負債科目者，以期未餘額佔合併總資產之方式計算；若屬損益科目者，以期未累積金額佔合併總營收之方式計算。

註四：因無相關同類交易可循，其交易條件係由雙方視實際營運需求議定。

註五：上述交易已於合併報表中沖銷。

註六：本表之重要交易往來情形得由公司依重大性原則決定是否須列示。

聯德控股股份有限公司及子公司
被投資公司名稱、所在地區.....等相關資訊

民國 105 年 1 月 1 日至 3 月 31 日

單位：新台幣千元

附表五

投資公司名稱	被投資公司名稱	所在地區	主要營業項目	原本期	始期	投資未去	資去年	金年	額期	未	持	有	被	投	資	公	司	本	期	認	列	之	備	註	
																									數
Super Solution Co., Ltd.	具控制能力 Super Solution Co., Ltd. 昆山聯德精密機械有限公司	墨西哥 中國昆山	一般投資業務 生產、設計各類精沖模、壓鑄 模、非金屬模具、電腦接插 件、電腦散熱模組等新型電子 轉器件以及銷售自產產品等 美國業務拓展、業務資訊收集、 提供市場情資及產業資訊	\$	112,397	\$	112,397	246,035	2,500,000	-	100	\$	1,574,531	47,982	(\$	47,982)	44,216	子孫公司							
Lemtech Technology Limited	Lemtech USA Inc.	美國	銷售汽車、電子及電腦週邊零件	1,502	1,502	1,502	1,502	956	100	-	100	(39)	(39)	39)	曾孫公司								
昆山聯德精密機械有限公司	Lemtech Technology Limited	香港	提供市場情資及產業資訊	597	597	597	597	1,657	100	-	100	(6,501)	(6,501)	6,501)	曾孫公司								
昆山聯德精密機械有限公司	龍大昌精密工業有限公司	臺灣	電子、視聽電子產品、其他電機 及電子機械器材、汽車及其零 件、其他光學及精密機械製造 及批發	9,524	9,524	9,524	9,524	168,513	100	-	100	(7,984)	(7,984)	7,984)	曾孫公司								
Super Solution Co., Ltd.	具重太彭璧力 Aapico Lemtech (Thailand) Co., Ltd.	泰國	汽車、電子及電腦週邊零件之 研發、生產、製造及組裝	-	16,452	-	16,452	-	-	-	-	(828)	(828)	828)	採權益法認列之 被投資公司 (註2)								
Lemtech Technology Limited	Aapico Lemtech (Thailand) Co., Ltd.	泰國	汽車、電子及電腦週邊零件之 研發、生產、製造及組裝	16,452	16,452	16,452	-	16,135	40	160,000	40	(828)	(828)	828)	採權益法認列之 被投資公司 (註2)								
Lemtech Technology Limited	吉茂聯德股份有限公司	臺灣	機械設備、模具、電器及視聽電 子產品、其他電機及電子機械 器材、汽車及其零件、其他光 學及精密器械製造及批發	5,000	5,000	5,000	5,000	4,179	50	500,000	50	(254)	(254)	127)	採權益法認列之 被投資公司								

註 1：大陸被投資公司相關資訊請參閱附表六。

註 2：係組織重組，相關資訊請參閱附註十一。

聯德控股股份有限公司及子公司
大陸投資資訊

民國 105 年 1 月 1 日至 3 月 31 日

附表六

單位：新台幣仟元；外幣仟元

1. 大陸被投資公司名稱、主要營業項目、實收資本額、投資方式、資金匯出入、持股比例、投資損益、投資帳面價值及匯回投資損益情形：

大陸被投資公司名稱	主要營業項目	實收資本額	投資方式	本期匯出或收回投資金額		本公司直接或間接投資之持股比例%	本期期末自台灣匯出累積投資金額	本期期末自台灣匯入累積投資金額	認列損益	期末帳面價值	截至本期末止已匯回台灣之投資收益
				匯出	匯入						
昆山聯德精密機械有限公司	生產、設計各類精密沖模、壓鑄模、非金屬模具、電腦接插件、電腦散熱模組等新型電子轉器產品等銷售自產產品等	\$ 273,372 (USD 8,700)	由 Super Solution 投資 90% 股權	\$ -	\$ -	90	\$ 38,941 (USD 1,350)	\$ 38,941 (USD 1,350)	\$ 44,216 (註)	\$ 651,077	\$ 52,287 (USD 1,780)

註：係依同期問經母會計師核閱之財務報表認列投資損益。

2. 赴大陸地區投資限額：

本期末大陸地區投資限額	累計自台灣匯出金額	經濟部投資審議會核准投資金額	經濟部投資審議會規定赴大陸地區投資限額
\$ -	-	不適用	不適用

3. 與大陸投資公司直接或間接經由第三地區事業所發生之重大交易事項：附表四。

4. 大陸投資公司直接與間接經由第三地區事業提供背書、保證或提供擔保品情形：附表二。

5. 與大陸投資公司直接與間接經由第三地區提供資金融通情形：附表一。

6. 其他對當期損益或財務狀況有重大影響之交易事項：無。