

聯德控股股份有限公司及子公司

合併財務報告暨會計師核閱報告

民國106及105年第3季

地址：Genesis Building, 5th Floor, Genesis
Close, PO Box 446, Cayman Islands,
KY1-1106

電話：(+886)2-8684-1618

§ 目 錄 §

項	目 頁	次	財 務 報 告 附 註 編 號
一、封 面	1		-
二、目 錄	2		-
三、會計師核閱報告	3		-
四、合併資產負債表	4		-
五、合併綜合損益表	5~6		-
六、合併權益變動表	7		-
七、合併現金流量表	8~9		-
八、合併財務報表附註			
(一) 公司沿革	10		一
(二) 通過財務報告之日期及程序	10		二
(三) 新發布及修訂準則及解釋之適用	10~15		三
(四) 重大會計政策之彙總說明	15~16		四
(五) 重大會計判斷、估計及假設不確定性之主要來源	16		五
(六) 重要會計項目之說明	17~38		六~二六
(七) 關係人交易	39~40		二七
(八) 質抵押之資產	40		二八
(九) 重大或有負債及未認列之合約承諾	40		二九
(十) 重大之災害損失	40		三十
(十一) 重大之期後事項	-		三一
(十二) 其 他	41~42		三一
(十三) 附註揭露事項			
1. 重大交易事項相關資訊	42~43、46~48		三二
2. 轉投資事業相關資訊	42~43、49~50		三二
3. 大陸投資資訊	43、51		三二
(十四) 部門資訊	44~45		三三

會計師核閱報告

聯德控股股份有限公司 公鑒：


聯德控股股份有限公司及子公司民國 106 年及 105 年 9 月 30 日之合併資產負債表，暨民國 106 年及 105 年 7 月 1 日至 9 月 30 日，以及民國 106 年及 105 年 1 月 1 日至 9 月 30 日之合併綜合損益表、民國 106 年及 105 年 1 月 1 日至 9 月 30 日合併權益變動表與合併現金流量表，業經本會計師核閱竣事。上開合併財務報表之編製係公司管理階層之責任，本會計師之責任則為根據核閱結果出具報告。

本會計師係依照審計準則公報第三十六號「財務報表之核閱」規劃並執行核閱工作。由於本會計師僅實施分析、比較與查詢，並未依照一般公認審計準則查核，因是無法對上開合併財務報告之整體表示查核意見。

依本會計師核閱結果，並未發現第一段所述合併財務報表在所有重大方面有違反證券發行人財務報告編製準則及經金融監督管理委員會認可並發布生效之國際會計準則第 34 號「期中財務報導」而須作修正之情事。

勤業眾信聯合會計師事務所

會計師 李麗鳳



會計師 林宜慧



證券暨期貨管理委員會核准文號
台財證六字第 0930128050 號

金融監督管理委員會核准文號
金管證六字第 0940161384 號

中 華 民 國 106 年 11 月 9 日



民國 106 年 9 月 30 日 暨 民國 105 年 12 月 31 日 及 9 月 30 日

單位：新台幣仟元

代 碼	資 產	106年9月30日 (經核閱)		105年12月31日 (經查核)		105年9月30日 (經核閱)	
		金 額	%	金 額	%	金 額	%
	流動資產						
1100	現金及約當現金(附註六)	\$ 377,071	10	\$ 481,183	15	\$ 444,732	15
1147	無活絡市場之債券投資—流動(附註七及二八)	189,303	5	89,225	3	117,737	4
1150	應收票據(附註八)	18,486	-	8,469	-	1,800	-
1170	應收帳款(附註八及二七)	1,426,654	36	1,131,373	35	1,034,615	35
1200	其他應收款(附註八及二七)	6,077	-	41,744	1	6,822	-
1220	本期所得稅資產	1,803	-	11,740	-	1,782	-
130X	存貨(附註九)	564,852	14	476,146	15	460,783	15
1410	預付款項(附註十四)	72,456	2	61,276	2	60,028	2
11XX	流動資產總計	<u>2,656,702</u>	<u>67</u>	<u>2,301,156</u>	<u>71</u>	<u>2,128,299</u>	<u>71</u>
	非流動資產						
1550	採用權益法之投資(附註十一及二七)	13,536	-	17,729	1	19,170	1
1600	不動產、廠房及設備(附註十二)	783,630	20	680,583	21	657,031	22
1801	電腦軟體淨額(附註十三)	22,929	1	23,557	1	24,242	1
1840	遞延所得稅資產(附註二十)	15,840	-	10,228	-	6,612	-
1915	預付設備款(附註十四)	384,667	10	105,977	3	75,936	2
1920	存出保證金(附註十四)	6,463	-	6,243	-	6,372	-
1985	長期預付租賃款(附註十四及二九)	92,636	2	95,723	3	99,058	3
15XX	非流動資產總計	<u>1,319,701</u>	<u>33</u>	<u>940,040</u>	<u>29</u>	<u>888,421</u>	<u>29</u>
1XXX	資 產 總 計	<u>\$ 3,976,403</u>	<u>100</u>	<u>\$ 3,241,196</u>	<u>100</u>	<u>\$ 3,016,720</u>	<u>100</u>
	負債及權益						
	流動負債						
2100	短期借款(附註十五)	\$ 829,573	21	\$ 496,206	15	\$ 435,904	15
2150	應付票據(附註十六)	73,685	2	45,132	2	4,359	-
2170	應付帳款(附註十六)	866,699	22	592,953	18	560,234	19
2219	其他應付款(附註十七)	364,333	9	203,163	6	179,879	6
2230	當期所得稅負債	11,400	-	610	-	6,850	-
2310	預收款項(附註二七)	30,650	1	10,463	1	6,748	-
2320	一年內到期之長期借款(附註十五)	30,260	1	128,334	4	125,377	4
2399	其他流動負債(附註十七)	11,295	-	8,958	-	6,517	-
21XX	流動負債總計	<u>2,217,895</u>	<u>56</u>	<u>1,485,819</u>	<u>46</u>	<u>1,325,868</u>	<u>44</u>
	非流動負債						
2540	長期借款(附註十五)	120,874	3	152,522	5	156,737	5
2570	遞延所得稅負債	96,611	2	69,888	2	62,096	2
2645	存入保證金	7,054	-	7,018	-	7,133	-
25XX	非流動負債總計	<u>224,539</u>	<u>5</u>	<u>229,428</u>	<u>7</u>	<u>225,966</u>	<u>7</u>
2XXX	負債總計	<u>2,442,434</u>	<u>61</u>	<u>1,715,247</u>	<u>53</u>	<u>1,551,834</u>	<u>51</u>
	歸屬於本公司業主之權益(附註十八)						
	股本						
3110	普通股	395,411	10	395,411	12	395,411	13
3200	資本公積	678,811	17	747,057	23	749,005	25
	保留盈餘						
3320	特別盈餘公積	28,925	1	14,546	-	14,546	1
3350	未分配盈餘	276,094	7	254,761	8	241,038	8
3300	保留盈餘總計	305,019	8	269,307	8	255,584	9
3410	國外營運機構財務報表換算之兌換差額	14,613	-	(15,425)	-	(22,567)	(1)
31XX	本公司業主權益總計	<u>1,393,854</u>	<u>35</u>	<u>1,396,350</u>	<u>43</u>	<u>1,377,433</u>	<u>46</u>
36XX	非控制權益	140,115	4	129,599	4	87,453	3
3XXX	權益總計	<u>1,533,969</u>	<u>39</u>	<u>1,525,949</u>	<u>47</u>	<u>1,464,886</u>	<u>49</u>
	負債與權益總計	<u>\$ 3,976,403</u>	<u>100</u>	<u>\$ 3,241,196</u>	<u>100</u>	<u>\$ 3,016,720</u>	<u>100</u>

後附之附註係本合併財務報告之一部分。

董事長：徐啟峰




經理人：徐啟峰



會計主管：盧晉佑



聯德控制股份有限公司



民國 106 年及 105 年 7 月 1 日至 9 月 30 日 及 民國 106 年及 105 年 1 月 1 日至 9 月 30 日

(僅經核閱，未經一般公認會計準則查核)

單位：新台幣仟元，惟
每股盈餘為元

代 碼	106年7月1日至9月30日		105年7月1日至9月30日		106年1月1日至9月30日		105年1月1日至9月30日	
	金 額	%	金 額	%	金 額	%	金 額	%
	營業收入 (附註二七)							
4110	\$ 1,265,992	100	\$ 845,058	100	\$ 3,027,358	100	\$ 2,307,204	101
4190	(4,240)	-	(2,600)	-	(12,865)	-	(11,732)	(1)
4000	1,261,752	100	842,458	100	3,014,493	100	2,295,472	100
5000	營業成本 (附註十、十九及二七)							
	(989,782)	(78)	(634,361)	(75)	(2,391,303)	(79)	(1,741,326)	(76)
5900	271,970	22	208,097	25	623,190	21	554,146	24
	營業費用 (附註十九)							
6100	(43,569)	(3)	(25,057)	(3)	(105,950)	(4)	(76,948)	(4)
6200	(64,582)	(5)	(64,955)	(8)	(185,047)	(6)	(165,863)	(7)
6300	(32,332)	(3)	(27,298)	(3)	(90,941)	(3)	(71,870)	(3)
6000	(140,483)	(11)	(117,310)	(14)	(381,938)	(13)	(314,681)	(14)
6900	131,487	11	90,787	11	241,252	8	239,465	10
	營業外收入及支出 (附註十九及二二)							
7010	7,450	1	2,561	-	11,145	-	12,187	1
7020	14,818	1	(3,490)	(1)	41,608	1	(11,948)	(1)
7050	(5,733)	(1)	(2,877)	-	(13,532)	-	(8,578)	-
7060	採用權益法認列之關聯企業及合資損益之份額							
	(427)	-	(724)	-	(894)	-	(1,741)	-
7000	16,108	1	(4,530)	(1)	38,327	1	(10,080)	-
7900	147,595	12	86,257	10	279,579	9	229,385	10
7950	(32,259)	(3)	(17,298)	(2)	(57,296)	(2)	(151,654)	(7)
8200	115,336	9	68,959	8	222,283	7	77,731	3
	其他綜合損益 (淨額)							
8310	不重分類至損益之項目							
8341	換算表達貨幣之兌換差額							
	-	-	(46,490)	(5)	(3,438)	-	(83,883)	(4)
8360	後續可能重分類至損益之項目：							
8361	國外營運機構財務報表換算之兌換差額							
	8,674	1	2,777	-	32,227	1	10,975	1
8300	8,674	1	(43,713)	(5)	28,789	1	(72,908)	(3)
8500	\$ 124,010	10	\$ 25,246	3	\$ 251,072	8	\$ 4,823	-
	淨利歸屬於							
8610	\$ 108,371	9	\$ 60,376	7	\$ 210,518	7	\$ 53,965	2
8620	6,965	-	8,583	1	11,765	-	23,766	1
8600	\$ 115,336	9	\$ 68,959	8	\$ 222,283	7	\$ 77,731	3
	綜合損益總額歸屬於							
8710	\$ 115,414	9	\$ 18,811	2	\$ 240,556	8	(\$ 15,196)	(1)
8720	8,596	1	6,435	1	10,516	-	20,019	1
8700	\$ 124,010	10	\$ 25,246	3	\$ 251,072	8	\$ 4,823	-

(接 次 頁)

(承前頁)

代 碼	每股盈餘(附註二一) 來自繼續營業單位	106年7月1日至9月30日		105年7月1日至9月30日		106年1月1日至9月30日		105年1月1日至9月30日	
		金 額	%	金 額	%	金 額	%	金 額	%
9710	基 本	\$ 2.74		\$ 1.53		\$ 5.32		\$ 1.37	
9810	稀 釋	\$ 2.74		\$ 1.53		\$ 5.32		\$ 1.37	

後附之附註係本合併財務報告之一部分。

董事長：徐啟峰




經理人：徐啟峰



會計主管：盧晉佑





聯德控制股份有限公司

民國 106 年 9 月 30 日
(僅經核閱，會計準則查核)

單位：新台幣千元

代碼	歸屬	於	本	公	司	業	主 之 權 益			非 控 制 權 益 總 額	權 益 總 額
							股	資 本 公 積	保 留 盈 餘		
A1			\$ 395,411				\$ 749,005	\$ 14,546	\$ 46,594	\$ 1,629,876	\$ 1,788,721
B5			-				(237,247)			(237,247)	(237,247)
O1			-				-			(91,411)	(91,411)
D1			-				53,965			53,965	77,731
D3			-				-			(69,161)	(69,161)
D5			-				-			(15,196)	(15,196)
Z1			\$ 395,411				\$ 749,005	\$ 14,546	\$ 22,567	\$ 1,377,433	\$ 1,464,886
A1			\$ 395,411				\$ 747,057	\$ 14,546	\$ 15,425	\$ 1,396,350	\$ 1,525,949
T1			-				(68,246)	(1,046)		(84,888)	(84,888)
B3			-				-	15,425		-	-
B5			-				-	(158,164)		(158,164)	(158,164)
D1			-				-	-		210,518	222,283
D3			-				-	-	30,038	(1,249)	28,789
D5			-				-	-	30,038	240,556	251,072
Z1			\$ 395,411				\$ 678,811	\$ 28,925	\$ 14,613	\$ 1,393,854	\$ 1,533,969


後附之附註係本合併財務報告之一部分。

經理人：徐啟峰

會計主管：盧晉佑



董事長：徐啟峰



聯德控股股份有限公司及子公司

合併現金流量表

民國 106 年及 105 年 1 月 1 日至 9 月 30 日

(僅經核閱，未依一般公認審計準則查核)

單位：新台幣仟元

代 碼		106年1月1日 至9月30日	105年1月1日 至9月30日
	營業活動之現金流量		
A10000	本期稅前淨利	\$ 279,579	\$ 229,385
A20010	收益費損項目		
A20100	折舊費用	76,338	87,141
A20200	攤銷費用	3,627	3,096
A20300	呆帳費用提列	1,875	1,952
A20400	指定透過損益按公允價值衡量之 金融負債利益	-	(4,694)
A20900	財務成本	13,532	8,578
A21200	利息收入	(2,203)	(8,440)
A22300	採用權益法認列之關聯企業及合 資損失之份額	894	1,741
A22500	處分不動產、廠房及設備淨利益	(183)	(3,645)
A23200	處分採用權益法之投資利益	(499)	-
A23800	存貨跌價及呆滯損失(回升利益)	10,203	(6,910)
A23700	非金融資產減損損失	1,483	-
A24100	外幣兌換淨(利益)損失	(65,969)	7,256
A29900	預付租賃款攤銷	1,697	754
A29900	備抵銷貨折讓估列數	2,261	4,561
A30000	與營業活動相關之資產/負債變動數		
A31130	應收票據(增加)減少	(10,017)	839
A31150	應收帳款增加	(297,064)	(133,413)
A31180	其他應收款減少(增加)	35,902	(1,633)
A31200	存貨增加	(100,821)	(64,258)
A31230	預付款項增加	(12,056)	(34,133)
A32130	應付票據增加(減少)	28,553	(37,828)
A32150	應付帳款增加(減少)	273,746	(21,264)
A32180	其他應付款項增加(減少)	160,925	(20,509)
A32210	預收款項增加	20,187	5,509
A32230	其他流動負債增加(減少)	3,235	(38,177)
A33000	營運產生之現金流入(出)	425,225	(24,092)
A33300	支付之利息	(12,701)	(8,137)
A33500	支付之所得稅	(12,875)	(140,073)
AAAA	營業活動之淨現金流入(出)	399,649	(172,302)

(接次頁)

(承前頁)

代 碼		106年1月1日 至9月30日	105年1月1日 至9月30日
	投資活動之現金流量		
B00100	取得原始認列時指定為透過損益按公允價值衡量之金融資產	\$ -	(\$ 390,990)
B00200	處分原始認列時指定為透過損益按公允價值衡量之金融資產	-	656,354
B07500	收取之利息	1,968	7,372
B00600	取得無活絡市場之債券投資	(181,775)	(162,773)
B00700	處分無活絡市場之債券投資	80,422	320,513
B01800	取得採用權益法之長期股權投資	-	(326)
B01900	處分採用權益法之長期股權投資	3,792	-
B02700	購置不動產、廠房及設備	(467,259)	(253,741)
B04500	購置無形資產	(3,280)	(4,805)
B02800	處分不動產、廠房及設備價款	343	5,897
B03700	存出保證金增加	(309)	(3,710)
B07300	其他預付款項增加	-	(56,763)
BBBB	投資活動之淨現金流(出)入	(566,098)	117,028
	籌資活動之現金流量		
C00100	短期借款增加	333,367	84,324
C01700	長期借款(減少)增加	(106,123)	94,260
C03000	存入保證金增加	136	93
C04500	發放現金股利	(158,164)	(246,388)
CCCC	籌資活動之淨現金流入(出)	69,216	(67,711)
DDDD	匯率變動對現金及約當現金之影響	(6,879)	(36,533)
EEEE	現金及約當現金淨減少數	(104,112)	(159,518)
E00100	期初現金及約當現金餘額	481,183	604,250
E00200	期末現金及約當現金餘額	\$ 377,071	\$ 444,732

後附之附註係本合併財務報告之一部分。

董事長：徐啟峰



經理人：徐啟峰



會計主管：盧晉佑



聯德控股股份有限公司及子公司

合併財務報表附註

民國 106 年及 105 年 1 月 1 日至 9 月 30 日

(僅經核閱，未依一般公認審計準則查核)

(除另註明外，金額以新台幣仟元為單位)

一、公司沿革

聯德控股股份有限公司（以下稱「本公司」）係 98 年 9 月設立於英屬開曼群島，主要係為申請登錄財團法人中華民國證券櫃檯買賣中心之興櫃股票買賣所進行之組織架構重組而設立。重組後本公司成為 Lemtech Global Solution Co. Ltd.（以下簡稱為 Global Solution）之控股公司，並以 24.99：1 之換股比例取得 Global Solution 之股份。本公司、Global Solution 及其子公司（以下稱「合併公司」）所經營業務主要為生產、設計各類精沖模、壓鑄模非金屬模具、電腦接插件、電腦散熱模組等新型電子轉器件以及銷售自產產品等。本公司股票自 100 年 4 月 29 日起在財團法人中華民國證券櫃檯買賣中心上櫃買賣，並於 104 年 5 月 21 日轉於台灣證券交易所上市買賣。

本公司之功能性貨幣原為人民幣，於 106 年 4 月 1 日起改為新台幣。

二、通過財務報告之日期及程序

本合併財務報告於 106 年 11 月 9 日經董事會通過。

三、新發布及修訂準則及解釋之適用

- (一) 首次適用修正後之證券發行人財務報告編製準則及經金融監督管理委員會（以下稱「金管會」）認可並發布生效之國際財務報導準則（IFRS）、國際會計準則（IAS）、解釋（IFRIC）及解釋公告（SIC）（以下稱「IFRSs」）

除下列說明外，適用修正後之證券發行人財務報告編製準則及金管會認可並發布生效之 IFRSs 將不致造成合併公司會計政策之重大變動：

證券發行人財務報告編製準則之修正

該修正除配合金管會認可並發布生效之 IFRSs 新增若干會計項目及非金融資產減損揭露規定外，另配合國內實施 IFRSs 情形，強調若干認列與衡量規定，並新增關係人交易及商譽等揭露。

該修正規定，其他公司或機構與合併公司之董事長或總經理為同一人，或具有配偶或二親等以內關係者，除能證明不具控制或重大影響者外，係屬實質關係人。此外，該修正規定應揭露與合併公司進行交易之關係人名稱及關係，若單一關係人交易金額或餘額達合併公司各該項交易總額或餘額 10% 以上者，應按關係人名稱單獨列示。

(二) 107 年適用之證券發行人財務報告編製準則及金融監督管理委員會（以下稱「金管會」）認可之國際財務報導準則（IFRS）、國際會計準則（IAS）、解釋（IFRIC）及解釋公告（SIC）（以下稱「IFRSs」）

<u>新發布 / 修正 / 修訂準則及解釋</u>	<u>IASB 發布之生效日(註1)</u>
「2014-2016 週期之年度改善」	註 2
IFRS 2 之修正「股份基礎給付交易之分類與衡量」	2018 年 1 月 1 日
IFRS 4 之修正「於 IFRS 4『保險合約』下 IFRS 9『金融工具』之適用」	2018 年 1 月 1 日
IFRS 9「金融工具」	2018 年 1 月 1 日
IFRS 9 及 IFRS 7 之修正「強制生效日及過渡揭露」	2018 年 1 月 1 日
IFRS 15「客戶合約之收入」	2018 年 1 月 1 日
IFRS 15 之修正「IFRS 15 之闡釋」	2018 年 1 月 1 日
IAS 7 之修正「揭露倡議」	2017 年 1 月 1 日
IAS 12 之修正「未實現損失之遞延所得稅資產之認列」	2017 年 1 月 1 日
IAS 40 之修正「投資性不動產之轉換」	2018 年 1 月 1 日
IFRIC 22「外幣交易與預收付對價」	2018 年 1 月 1 日

註 1：除另註明外，上述新發布 / 修正 / 修訂準則或解釋係於各該日期以後開始之年度期間生效。

註 2：IFRS 12 之修正係追溯適用於 2017 年 1 月 1 日以後開始之年度期間；IAS 28 之修正係追溯適用於 2018 年 1 月 1 日以後開始之年度期間。

1. IFRS 9「金融工具」及相關修正

金融資產之認列、衡量與減損

就金融資產方面，所有原屬於 IAS 39「金融工具：認列與衡量」範圍內之金融資產後續衡量係以攤銷後成本衡量或以公允價值衡量。IFRS 9 對金融資產之分類規定如下。

合併公司投資之債務工具，若其合約現金流量完全為支付本金及流通在外本金金額之利息，分類及衡量如下：

- (1) 以收取合約現金流量為目的之經營模式而持有該金融資產，則該金融資產係以攤銷後成本衡量。此類金融資產後續係按有效利率認列利息收入於損益，並持續評估減損，減損損益認列於損益。
- (2) 藉由收取合約現金流量與出售金融資產而達成目的之經營模式而持有該金融資產，則該金融資產係以透過其他綜合損益按公允價值衡量。此類金融資產後續係按有效利率認列利息收入於損益，並持續評估減損，減損損益與兌換損益亦認列於損益，其他公允價值變動則認列於其他綜合損益。於該金融資產除列或重分類時，原先累積於其他綜合損益之公允價值變動應重分類至損益。

合併公司投資非屬前述條件之金融資產，係以公允價值衡量，公允價值變動認列於損益。惟合併公司得選擇於原始認列時，將非持有供交易之權益投資指定為透過其他綜合損益按公允價值衡量。此類金融資產除股利收益認列於損益外，其他相關利益及損失係認列於其他綜合損益，後續無須評估減損，累積於其他綜合損益之公允價值變動亦不重分類至損益。

IFRS 9 採用「預期信用損失模式」認列金融資產之減損。以攤銷後成本衡量之金融資產、強制透過其他綜合損益按公允價值衡量之金融資產、應收租賃款、IFRS 15「客戶合約之收入」

產生之合約資產或放款承諾及財務保證合約，應認列備抵損失。若金融資產之信用風險自原始認列後並未顯著增加，則備抵損失係按未來 12 個月之預期信用損失衡量。若金融資產之信用風險自原始認列後已顯著增加且非低信用風險，則備抵損失係按剩餘存續期間之預期信用損失衡量。但未包括重大財務組成部分之應收帳款必須按存續期間之預期信用損失衡量備抵損失。

此外，原始認列時已有信用減損之金融資產，合併公司考量原始認列時之預期信用損失以計算信用調整後之有效利率，後續備抵損失則按後續預期信用損失累積變動數衡量。

合併公司初步評估對於應收帳款將適用簡化作法，以存續期間預期信用損失衡量備抵損失。

2. IAS 12 之修正「未實現損失之遞延所得稅資產之認列」

IAS 12 之修正主要係釐清，不論合併公司預期透過出售或透過收取合約現金流量回收以公允價值衡量之債務工具投資，且不論該資產是否發生未實現損失，暫時性差異應按該資產公允價值及課稅基礎之差額決定。

此外，除非稅法限制可減除暫時性差異所能減除之收益類型而應就同類型可減除暫時性差異評估是否認列遞延所得稅資產，否則應就所有可減除暫時性差異一併評估。於評估是否認列遞延所得稅資產時，若有足夠證據顯示合併公司很有可能以高於帳面金額回收資產，則估計未來課稅所得所考慮之資產回收金額不限於其帳面金額，且未來課稅所得之估計應排除因可減除暫時性差異迴轉所產生之影響。

於評估遞延所得稅資產時，合併公司原係以帳面金額作為資產回收金額以估計未來課稅所得，107 年將追溯適用上述修正。

3. IFRIC 22「外幣交易與預收付對價」

IAS 21 規定外幣交易之原始認列，應以外幣金額依交易日功能性貨幣與外幣間之即期匯率換算為功能性貨幣記錄。IFRIC 22 進一步說明若企業於原始認列非貨幣性資產或負債前已預付或預收對價，應以原始認列預收付對價之日作為交易日。若企業分次預收付對價，應分別決定每次預收付對價之交易日。

合併公司將自 107 年 1 月 1 日推延適用 IFRIC 22。

除上述影響外，截至本合併財務報告通過發布日止，合併公司仍持續評估其他準則、解釋之修正對財務狀況與財務績效之影響，相關影響待評估完成時予以揭露。

(三) IASB 已發布但尚未經金管會認可並發布生效之 IFRSs

<u>新發布 / 修正 / 修訂準則及解釋</u>	<u>IASB 發布之生效日(註1)</u>
IFRS 9 之修正「具負補償之提前還款特性」	2019 年 1 月 1 日
IFRS 10 及 IAS 28 之修正「投資者與其關聯企業或合資間之資產出售或投入」	未 定
IFRS 16「租賃」	2019 年 1 月 1 日
IFRS 17「保險合約」	2021 年 1 月 1 日
IAS 28 之修正「對關聯企業及合資之長期權益」	2019 年 1 月 1 日
IFRIC 23「所得稅之不確定性之處理」	2019 年 1 月 1 日

註 1：除另註明外，上述新發布 / 修正 / 修訂準則或解釋係於各該日期以後開始之年度期間生效。

IFRS 16「租賃」

IFRS 16 係規範租賃之會計處理，該準則將取代 IAS 17「租賃」及相關解釋。

於適用 IFRS 16 時，若合併公司為承租人，除低價值標的資產租賃及短期租賃得選擇採用類似 IAS 17 之營業租賃處理外，其他租賃皆應於合併資產負債表上認列使用權資產及租賃負債。合併綜合損益表應分別表達使用權資產之折舊費用及租賃負債按有效利息法所產生之利息費用。在合併現金流量表中，償付租賃負債之本金金額表達為籌資活動，支付利息部分則列為營業活動。

對於合併公司為出租人之會計處理預計無重大影響。

IFRS 16 生效時，合併公司得選擇追溯適用至比較期間或將首次適用之累積影響數認列於首次適用日。

除上述影響外，截至本合併財務報告通過發布日止，合併公司仍持續評估其他準則、解釋之修正對財務狀況與財務績效之影響，相關影響待評估完成時予以揭露。

四、重大會計政策之彙總說明

(一) 遵循聲明

本合併財務報告係依照證券發行人財務報告編製準則及經金管會認可並發布生效之 IAS 34「期中財務報導」編製。本合併財務報告並未包含整份年度財務報告所規定之所有 IFRSs 揭露資訊。

(二) 合併基礎

子公司明細、持股比率及營業項目，參閱附註十及附表五、六。

(三) 其他重大會計政策

除下列說明外，請參閱 105 年度合併財務報告之重大會計政策彙總說明。

所得稅

所得稅費用係當期所得稅及遞延所得稅之總和。期中期間之所得稅係以年度為基礎進行評估，以預期年度總盈餘所適用之稅率，就期中稅前利益予以計算。

外幣

各個體編製財務報告時，以個體功能性貨幣以外之貨幣（外幣）交易者，依交易日匯率換算為功能性貨幣記錄。本公司之功能性貨幣原為人民幣，因本公司依台灣證券交易所有關財務報告之規定，本合併財務報表係以新台幣做為表達貨幣列報，惟本期考量集團籌資管理之效益性，本公司之功能變更為負責集團籌資活動的之規畫及在台灣進行以新台幣為主之籌資活動，因應此經濟環境改變，故本公司董事會決議自 106 年 4 月 1 日起將功能性貨幣由人民幣改為新台幣，並依國際會計準則第 21 號「匯率變動之影響」規定自 106 年 4 月 1 日採推延方式處理。

外幣貨幣性項目於每一資產負債表日以收盤匯率換算。因交割貨幣性項目或換算貨幣性項目產生之兌換差額，於發生當期認列於損益。

以公允價值衡量之外幣非貨幣性項目係以決定公允價值當日之匯率換算，所產生之兌換差額列為當期損益，惟屬公允價值變動認列於其他綜合損益者，其產生之兌換差額列於其他綜合損益。

以歷史成本衡量之外幣非貨幣性項目係以交易日之匯率換算，不再重新換算。

於編製合併財務報告時，國外營運機構（包含營運所在國家或使用之貨幣與本公司不同之子公司、關聯企業）之資產及負債以每一資產負債表日匯率換算為新台幣。收益及費損項目係以當期平均匯率換算，所產生之兌換差額列於其他綜合損益並分別歸屬予本公司業主及非控制權益。

若合併公司處分國外營運機構之所有權益，或處分國外營運機構之子公司部分權益但喪失控制，或處分國外營運機構之聯合協議或關聯企業後之保留權益係金融資產並按金融工具之會計政策處理，所有可歸屬於本公司業主且與該國外營運機構相關之累計兌換差額將重分類至損益。

若部分處分國外營運機構之子公司未導致喪失控制，係按比例將累計兌換差額重新歸屬予該子公司之非控制權益，而不認列為損益。在其他任何部分處分國外營運機構之情況下，累計兌換差額則按處分比例重分類至損益。

五、重大會計判斷、估計及假設不確定性之主要來源

請參閱 105 年度合併財務報告之重大會計判斷、估計及假設不確定性主要來源說明。

六、現金及約當現金

	106年9月30日	105年12月31日	105年9月30日
庫存現金及週轉金	\$ 3,233	\$ 572	\$ 459
銀行支票及活期存款	351,083	388,271	349,717
在途存款	-	-	94,556
約當現金			
原始到期日3個月內之			
銀行定期存款	22,755	-	-
通知存款	-	92,340	-
	<u>\$ 377,071</u>	<u>\$ 481,183</u>	<u>\$ 444,732</u>

通知存款係取款時需先提前特定天數通知銀行後才可動用，以獲取較高之利率。合併公司與銀行簽訂之特定天數為七天，因其仍符合隨時動用之定義，故仍屬約當現金。

七、無活絡市場之債券投資

	106年9月30日	105年12月31日	105年9月30日
流動			
原始到期日3個月以上			
1年內到期之定期			
存款	<u>\$ 189,303</u>	<u>\$ 89,225</u>	<u>\$ 117,737</u>

部分定期存款供銀行開立保函及保證金，相關資訊請詳附註二八。

截至106年9月30日暨105年12月31日及9月30日止原始到期日3個月以上之定期存款市場利率區間分別為年利率1.75%~2.25%、0.55%~5.35%及1.75%~3.60%。

八、應收票據、應收帳款及長期應收款

	106年9月30日	105年12月31日	105年9月30日
<u>應收票據</u>			
因營業而發生	\$ 18,486	\$ 8,469	\$ 1,800
減：備抵呆帳	-	-	-
	<u>\$ 18,486</u>	<u>\$ 8,469</u>	<u>\$ 1,800</u>
<u>應收帳款</u>			
應收帳款	\$ 1,433,488	\$ 1,139,079	\$ 1,039,501
應收帳款－關係人	3,420	765	28
減：備抵呆帳	(10,254)	(8,471)	(4,914)
	<u>\$ 1,426,654</u>	<u>\$ 1,131,373</u>	<u>\$ 1,034,615</u>

(接次頁)

(承前頁)

	106年9月30日	105年12月31日	105年9月30日
其他應收帳款			
應收利息	\$ 625	\$ 390	\$ 1,808
應收退稅款	262	-	74
應收非控制股東股款	-	29,626	-
其他	5,190	11,728	4,940
	<u>\$ 6,077</u>	<u>\$ 41,744</u>	<u>\$ 6,822</u>

應收帳款

合併公司對商品銷售之平均授信期間約為 120 天。於決定應收帳款可回收性時，合併公司考量應收帳款自原始授信日至資產負債表日信用品質之任何改變。由於歷史經驗顯示逾期超過 365 天之應收帳款無法回收，合併公司對於帳齡超過 365 天之應收帳款認列 100% 備抵呆帳，對於帳齡在 365 天內之應收帳款，其備抵呆帳係參考交易對方過去拖欠記錄及分析其目前財務狀況，以估計無法回收之金額。

於資產負債表日已逾期但合併公司尚未認列備抵呆帳之應收帳款，因其信用品質並未重大改變，合併公司管理階層認為仍可回收其金額，合併公司對該等應收帳款並未持有任何擔保品或其他信用增強保障。

應收帳款之帳齡分析如下：

	106年9月30日	105年12月31日	105年9月30日
未逾期	\$ 1,312,709	\$ 981,733	\$ 944,853
1~30天	59,927	66,294	63,905
31~90天	24,475	80,425	18,201
91~180天	35,291	5,467	9,853
181~365天	3,028	5,118	1,045
365天以上	1,478	807	1,672
合計	<u>\$ 1,436,908</u>	<u>\$ 1,139,844</u>	<u>\$ 1,039,529</u>

已逾期但未減損應收帳款之帳齡分析如下：

	106年9月30日	105年12月31日	105年9月30日
30天以下	<u>\$ 59,927</u>	<u>\$ 66,294</u>	<u>\$ 63,905</u>

以上係以逾期天數為基準進行之帳齡分析。

合併公司於 106 年及 105 年 1 月 1 日至 9 月 30 日均無個別評估減損之備抵呆帳，群組評估減損之應收帳款之備抵呆帳變動資訊如下：

	106年1月1日 至9月30日	105年1月1日 至9月30日
期初餘額	\$ 8,471	\$ 3,242
加：本期提列呆帳費用	1,875	1,952
外幣換算差額	(92)	(280)
期末餘額	<u>\$ 10,254</u>	<u>\$ 4,914</u>

截至 106 年 9 月 30 日暨 105 年 12 月 31 日及 9 月 30 日止，並無已進行清算或處於重大財務困難之個別已減損應收帳款。

九、存 貨

	106年9月30日	105年12月31日	105年9月30日
製成品	\$ 117,921	\$ 179,972	\$ 148,873
在製品	285,112	182,593	181,966
原物料	161,819	113,581	129,944
	<u>\$ 564,852</u>	<u>\$ 476,146</u>	<u>\$ 460,783</u>

106 年 9 月 30 日暨 105 年 12 月 31 日及 9 月 30 日之備抵存貨跌價損失分別為 25,811 仟元、15,835 仟元及 6,696 仟元。

106 年及 105 年 7 月 1 日至 9 月 30 日與 1 月 1 日至 9 月 30 日與存貨相關之銷貨成本 989,782 仟元、634,361 仟元、2,391,303 仟元及 1,741,326 仟元。

106 年 1 月 1 日至 9 月 30 日及 7 月 1 日至 9 月 30 日之銷貨成本中包括存貨跌價損失 10,203 仟元及存貨回升利益淨變現價值回升利益 145 仟元，主係清理呆滯存貨所致。105 年 1 月 1 日至 9 月 30 日及 7 月 1 日至 9 月 30 日之銷貨成本包括存貨淨變現價值回升利益 6,910 仟元及存貨跌價損失 1,593 仟元，存貨淨變現價值回升係因存貨於特定市場之銷售價格回升。截至 106 年 9 月 30 日暨 105 年 12 月 31 日及 9 月 30 日，合併公司預期無超過 12 個月以後回收之存貨。

十、子公司

列入合併財務報告之子公司

本合併財務報告編製主體如下：

投資公司名稱	子公司名稱	業務性質	所持股權百分比			說明
			106年 9月30日	105年 12月31日	105年 9月30日	
聯德控股公司	Lemtech Global Solution Co. Ltd. (原 Super Solution Co., Ltd.，以下簡稱為 Global Solution)	投資控股公司	100	100	100	98年11月23日以換股方式取得所有股權。
聯德控股公司	New Fortune Global Limited (以下簡稱為 New Fortune)	投資控股公司	-	100	100	105年2月3日設立，105年8月24日匯入股款。(註6)
聯德控股公司	Lemtech Industrial Services Ltd.(以下簡稱為 LIS)	銷售電子及電腦周邊零件	-	-	100	104年12月17日設立，105年4月12日匯入股款。(註4)
Global Solution	聯德精密材料(中國)股份有限公司(原昆山聯德精密材料股份有限公司，以下簡稱為聯德精材公司)	為生產、設計各類精沖模、壓鑄模非金屬模具、電腦接插件、電腦散熱模組等新型電子轉器件以及銷售自產產品等	90	90	90	99年3月17日吸收合併昆山龍大昌精密機械有限公司。(註4)
聯德精材公司	龍大昌精密工業有限公司(以下簡稱為龍大昌公司)	電器、視聽電子產品、其他電機及電子機械器材、汽車及其零件、其他光學及精密機械製造及批發	100	100	100	99年5月10日設立。
聯德精材公司	Lemtech Technology Limited (以下簡稱為 Lemtech HK)	銷售汽車、電子及電腦週邊零件	100	100	100	103年4月9日設立。(註2)
聯德精材公司	Lemtech Precision Material (CZECH) s.r.o. (以下簡稱為 Lemtech CZ)	生產汽車零部件(天窗、剎車及安全帶、安全氣囊等)及組裝件(方向盤傳動軸等)，消費型電子零件及伺服器產品供應	100	-	-	106年1月1日開始營運。(註5)
Lemtech HK	Lemtech USA Inc. (以下簡稱為 Lemtech USA)	美國業務拓展、業務資訊收集、提供市場情資及產業資訊	100	100	100	102年5月31日設立。(註2)
Lemtech HK	Lemtech Industrial Services Ltd.(以下簡稱為 LIS)	銷售電子及電腦周邊零件	57	57	-	104年12月17日設立，105年4月12日匯入股款。(註4)
Lemtech Industrial Services Ltd.(以下簡稱為 LIS)	昆山聯德滑軌科技有限公司(以下簡稱為聯德滑軌公司)	設計、生產滑軌、轉軸及相關配件以及銷售自產產品等	100	100	-	105年7月21日設立。(註5)
New Fortune	聯德滑軌公司	設計、生產滑軌、轉軸及相關配件以及銷售自產產品等	-	-	100	105年7月21日設立。(註4)

備註：

1. Lemtech USA 及 Lemtech CZ 係非重要子公司，其財務報告未經會計師核閱；惟合併公司管理階層認為上述非重要子公司財務報告倘經會計師核閱，尚不致產生重大之差異。

2. 合併公司為因應集團營運規劃、未來發展及提升公司競爭力，經董事會決議調整投資架構，於 104 年 12 月將 Global Solution 持有之 Lemtech USA，調整為 Lemtech HK 持有，及 Global Solution 持有之 Lemtech HK，調整為聯德精材公司持有。
3. 合併公司為引進策略性股東，以拓展中國大陸地區業務，經董事會決議出售聯德精材公司 10% 股權，並於 104 年 10 月 21 日完成股權轉讓。
4. 合併公司為簡化組織結構，子公司聯德精材公司董事會決議分兩階段收購 New Fortune 持有之聯德滑軌公司之股權。於 105 年 11 月先透過 Lemtech HK 收購聯德控股公司持有之 LIS 股權，再透過該公司收購 New Fortune 持有之聯德滑軌公司 100% 股權，同時於 105 年 11 月 LIS 現金增資，Lemtech HK 未按比例認購。重組後合併公司仍對聯德滑軌公司具有控制力。
5. 聯德精材公司於 105 年第 4 季於捷克籌設 Lemtech CZECH 為持股百分之百之子公司，並於 106 年 1 月 1 日開始營運。
6. 合併公司為簡化組織結構，將 New Fortune 於 4 月 5 日解散。

十一、採用權益法之投資

	106年9月30日	105年12月31日	105年9月30日
<u>個別不重大之關聯企業</u>			
Aapico Lemtech (1)	\$ 13,536	\$ 13,888	\$ 15,075
吉茂聯德(2)	-	3,656	3,782
Lemtech AMP(3)	-	185	313
	<u>\$ 13,536</u>	<u>\$ 17,729</u>	<u>\$ 19,170</u>

- (1) 合併公司於 102 年 2 月 1 日與泰國上市公司 Aapico Hitech Plc. (AH: TB) 簽訂投資協議並以現金出資方式，於 102 年 3 月 1 日共同設立 Aapico Lemtech (Thailand) Co., Ltd. (以下簡稱 Aapico Lemtech)。合併公司為因應集團營運規劃，於 105 年 3 月 31 日，將 Lemtech Global Solution 持有之 Aapico Lemtech 股權，調整為 Lemtech HK 持有。

(2) 合併公司於 104 年 3 月與興櫃公司吉茂精密股份有限公司簽訂投資協議，並以現金出资方式，於 104 年 4 月 2 日共同設立吉茂聯德股份有限公司（以下簡稱吉茂聯德）。合併公司於 106 年 7 月 28 日處分吉茂聯德 50% 股權。

(3) 合併公司於 105 年 5 月與成綸企業股份有限公司以現金出资方式，共同合資成立 Lemtech AMP Limited（以下簡稱 Lemtech AMP）。合併公司於 106 年 7 月 28 日處分 Lemtech AMP 50% 股權。

合併公司於資產負債表日對關聯企業之所有權權益及表決權百分比如下：

公 司 名 稱	106年9月30日	105年12月31日	105年9月30日
Aapico Lemtech	40%	40%	40%
吉茂聯德	-	50%	50%
Lemtech AMP	-	50%	50%

106 年及 105 年 1 月 1 日至 9 月 30 日採用權益法之關聯企業之損益及其他綜合損益份額，係依據被投資公司同期間未經會計師核閱之財務報表認列與揭露；惟合併公司管理階層認為上述被投資公司財務報告未經會計師核閱，尚不致產生重大影響。

上述關聯企業之業務性質、主要營業場所及公司註冊之國家資訊，請參閱附表五「被投資公司資訊、所在地區...等相關資訊」。

十二、不動產、廠房及設備

成 本	106年1月1日至9月30日							合 計
	房屋及建築	機器設備	運輸設備	辦公設備	租賃改良	其他設備	未完工程及待驗設備	
期初餘額	\$ 245,223	\$ 499,893	\$ 27,021	\$ 35,162	\$ 30,225	\$ 172,865	\$ 90,544	\$ 1,100,933
本期增添	730	41,256	1,011	2,611	109	5,689	134,857	186,263
本期處分	-	(2,817)	-	(628)	-	(189)	-	(3,634)
重分類	-	147	-	-	-	3,059	(1,066)	2,140
外幣兌換差額	(3,459)	(6,122)	(335)	(455)	(432)	(2,428)	988	(12,243)
期末餘額	242,494	532,357	27,697	36,690	29,902	178,996	225,323	1,273,459
累計折舊及減損								
期初餘額	26,842	236,236	19,495	21,966	26,173	89,638	-	420,350
折舊費用	9,019	36,296	2,845	4,017	1,487	22,674	-	76,338
減損損失	-	1,483	-	-	-	-	-	1,483
本期處分	-	(2,669)	-	(616)	-	(189)	-	(3,474)
外幣兌換差額	(247)	(2,843)	(218)	(248)	(355)	(957)	-	(4,868)
期末餘額	35,614	268,503	22,122	25,119	27,305	111,166	-	489,829
淨 額								
期初餘額	\$ 218,381	\$ 263,657	\$ 7,526	\$ 13,196	\$ 4,052	\$ 83,227	\$ 90,544	\$ 680,583
期末餘額	\$ 206,880	\$ 263,854	\$ 5,575	\$ 11,571	\$ 2,597	\$ 67,830	\$ 225,323	\$ 783,630

105年1月1日至9月30日

成 本	房屋及建築	機器設備	運輸設備	辦公設備	租賃改良	其他設備	未完工程及 待驗設備	合 計
期初餘額	\$ 149,347	\$ 540,100	\$ 26,212	\$ 34,604	\$ 29,196	\$ 501,711	\$ 622	\$ 1,281,792
本期增添	110,036	31,255	2,896	2,920	3,476	483	47,718	198,784
本期處分	-	(40,905)	-	(192)	(442)	(655)	-	(42,194)
重分類	-	-	-	-	-	(317,264)	-	(317,264)
外幣兌換差額	(10,174)	(33,222)	(1,667)	(2,063)	(1,802)	(14,471)	(2,572)	(65,971)
期末餘額	249,209	497,228	27,441	35,269	30,428	169,804	45,768	1,055,147
累計折舊及減損								
期初餘額	18,439	243,033	16,470	18,070	26,607	257,555	-	580,174
折舊費用	6,993	39,914	3,410	4,263	587	31,974	-	87,141
本期處分	-	(39,096)	-	(192)	-	(654)	-	(39,942)
重分類	-	-	-	-	-	(205,595)	-	(205,595)
外幣兌換差額	(1,307)	(15,807)	(1,116)	(1,195)	(1,641)	(2,596)	-	(23,662)
期末餘額	24,125	228,044	18,764	20,946	25,553	80,684	-	398,116
淨 額								
期初餘額	\$ 130,908	\$ 297,067	\$ 9,742	\$ 16,534	\$ 2,589	\$ 244,156	\$ 622	\$ 701,618
期末餘額	\$ 225,084	\$ 269,184	\$ 8,677	\$ 14,323	\$ 4,875	\$ 89,120	\$ 45,768	\$ 657,031

105年重分類係因將部分持有供正常營業用之模具設備轉供出售。

除認列折舊費用及上述說明外，合併公司之不動產、廠房及設備於106年及105年1月1日至9月30日並未發生重大增添、處分及減損情形。

折舊費用係以直線基礎按下列耐用年數計提：

房屋及建築	20年
機器設備	5至10年
辦公設備	5年
運輸設備	5年
租賃改良	2至3年
其他設備	2至5年

十三、電腦軟體淨額

成 本	106年1月1日 至9月30日	105年1月1日 至9月30日
期初餘額	\$ 37,199	\$ 33,893
本期取得	3,280	4,805
淨兌換差額	(393)	(1,792)
期末餘額	40,086	36,906
累計攤銷		
期初餘額	(13,642)	(10,179)
本期攤銷費用	(3,627)	(3,096)
淨兌換差額	112	611
期末餘額	(17,157)	(12,664)
期末淨額	\$ 22,929	\$ 24,242

電腦軟體成本係以直線基礎按 3 至 5 年計提攤銷費用。

十四、其他資產

	106年9月30日	105年12月31日	105年9月30日
<u>流 動</u>			
預付款項			
預付貨款	\$ 17,891	\$ 7,648	\$ 6,872
其他預付款項	<u>54,565</u>	<u>53,628</u>	<u>53,156</u>
	<u>\$ 72,456</u>	<u>\$ 61,276</u>	<u>\$ 60,028</u>
<u>非 流 動</u>			
預付設備款	\$ 384,667	\$ 105,977	\$ 75,936
存出保證金	6,463	6,243	6,372
長期預付租賃款（土地使用 權）	<u>92,636</u>	<u>95,723</u>	<u>99,058</u>
	<u>\$ 483,766</u>	<u>\$ 207,943</u>	<u>\$ 181,366</u>

合併公司已取得全部受讓土地使用權證明。土地使用權係以直線基礎按 50 年計提攤銷費用。

十五、借 款

(一) 短期借款

	106年9月30日	105年12月31日	105年9月30日
銀行借款	<u>\$ 829,573</u>	<u>\$ 496,206</u>	<u>\$ 435,904</u>

銀行週轉性借款之利率於 106 年 9 月 30 日暨 105 年 12 月 31 日及 9 月 30 日分別為 1.83%~2.37%、1.40%~2.10%及 1.35%~1.49%。本公司為短期借款而提供質（抵）押擔保之情形，請參閱附註二八。

(二) 長期借款

	106年9月30日	105年12月31日	105年9月30日
<u>無擔保借款</u>			
銀行借款	\$ 151,134	\$ 280,856	\$ 282,114
減：列為一年內到期部分	(<u>30,260</u>)	(<u>128,334</u>)	(<u>125,377</u>)
	<u>\$ 120,874</u>	<u>\$ 152,522</u>	<u>\$ 156,737</u>

該銀行借款到期日分別為 107 年 10 月 21 日及 108 年 9 月 26 日，截至 106 年 9 月 30 日暨 105 年 12 月 31 日及 9 月 30 日止，有效利率分別為 2.57%~2.92%、2.04%~2.23%及 2.23%。

十六、應付票據及應付帳款

	106年9月30日	105年12月31日	105年9月30日
<u>應付票據</u>			
因營業發生	\$ 73,685	\$ 45,132	\$ 4,359
<u>應付帳款</u>			
因營業發生	\$ 866,699	\$ 592,953	\$ 560,234

應付帳款之平均賒帳期間約為 120 天，應付帳款不加計利息。合併公司訂有財務風險管理政策，以確保所有應付款於預先約定之信用期限內償還。

十七、其他負債

	106年9月30日	105年12月31日	105年9月30日
<u>流 動</u>			
<u>其他應付款</u>			
應付設備款及工程款	\$ 1,851	\$ 2,630	\$ 1,812
應付土地房屋款(1)	910	923	7,894
應付薪資及獎金	55,419	57,005	41,643
應付福利費用	3,155	2,896	3,448
應付員工及董監酬勞	16,373	10,916	10,173
應付利息	1,221	518	441
應付佣金	845	1,349	920
應付報關及物流費	19,146	16,918	14,577
應付子公司非控制權益 股東之現金股利(2)	74,638	76,134	77,387
其 他	190,775	33,874	21,584
	<u>\$ 364,333</u>	<u>\$ 203,163</u>	<u>\$ 179,879</u>
<u>其他負債</u>			
應交營業稅	\$ -	\$ 1,864	\$ 2,017
暫收款	2,010	-	31
銷貨折讓之負債準備	8,259	6,389	4,453
其 他	1,026	705	16
	<u>\$ 11,295</u>	<u>\$ 8,958</u>	<u>\$ 6,517</u>

(1) 係聯德精材公司於 105 年購入不動產之尾款。

(2) 應付子公司非控制權益股東之現金股利發放情形，請詳附註二三之說明。

十八、權益

(一) 股本

普通股

	106年9月30日	105年12月31日	105年9月30日
額定股數(仟股)	<u>100,000</u>	<u>100,000</u>	<u>100,000</u>
額定股本	<u>\$ 1,000,000</u>	<u>\$ 1,000,000</u>	<u>\$ 1,000,000</u>
已發行且已收足股款之 股數(仟股)	<u>39,541</u>	<u>39,541</u>	<u>39,541</u>
已發行股本	<u>\$ 395,411</u>	<u>\$ 395,411</u>	<u>\$ 395,411</u>

已發行之普通股每股面額為 10 元，每股享有一表決權及收取股利之權利。

(二) 資本公積

	106年9月30日	105年12月31日	105年9月30日
<u>得用以彌補虧損、發放 現金或撥充股本</u>			
功能性貨幣變更影響數	(\$ 68,246)	\$ -	\$ -
股票發行溢價	356,379	356,379	356,379
公司債轉換溢價	389,635	389,635	389,635
實際處分子公司部分 權益	<u>1,043</u>	<u>1,043</u>	<u>2,991</u>
	<u>\$ 678,811</u>	<u>\$ 747,057</u>	<u>\$ 749,005</u>

此類資本公積得用以彌補虧損，亦得於公司無虧損時，用以發放現金或撥充股本，惟撥充股本時每年以實收股本之一定比率為限。

(三) 保留盈餘及股利政策

依本公司章程、開曼群島法令及上市規範規定，本公司年度總決算如有盈餘，應先提繳稅款，彌補以往虧損，次提特別盈餘公積(如有)，如有剩餘，除經董事會保留為未分配盈餘外，得依股東持有比例，派付股東股息及紅利，由董事會擬具分派議案，提請股東會決議分派之。

本公司股利政策係考量公司穩定成長、永續經營、資金需求、健全財務結構及維護股東權益等因素，股東紅利總額不低於可分配盈餘之百分之十，分配股東股息紅利時，得以現金或股票方式為之，其中現金股利不低於股東紅利總額之百分之五十。本公司無虧損

者，得依本公司財務、業務及經營面等因素之考量，將法定盈餘公積及資本公積全部或一部分依法令或主管機關規定分派之。

依前條分派股息或紅利，本公司得依上市規範，經股東會特別決議將應分派股息及紅利之全部或一部，以發行新股方式為之；不滿一股之金額，以現金分派之。

員工及董監事酬勞之估列基礎及實際配發情形，參閱附註十九之(三)員工酬勞及董監事酬勞。

本公司依金管證發字第 1010012865 號函、金管證發字第 1010047490 號函及「採用國際財務報導準則 (IFRSs) 後，提列特別盈餘公積之適用疑義問答」規定提列及迴轉特別盈餘公積。嗣後其他股東權益減項餘額有迴轉時，得就迴轉部分分派盈餘。此外，本公司依金管證發字第 1030006415 號規定提列及迴轉特別盈餘公積。

分配未分配盈餘時，除屬非中華民國境內居住者之股東外，其餘股東可獲配按股利分配日之稅額扣抵比率計算之股東可扣抵稅額。

本公司於 106 年 6 月 26 日及 105 年 6 月 27 日舉行股東常會，分別決議通過 105 及 104 年度盈餘分配案如下：

	盈 餘 分 配 案		每 股 股 利 (元)	
	105年度	104年度	105年度	104年度
現金股利	\$ 158,164	\$ 237,247	\$ 4	\$ 6
特別盈餘公積	15,425	-	-	-

(四) 特別盈餘公積

	106年1月1日 至9月30日	105年1月1日 至9月30日
期初餘額	\$ 14,546	\$ 14,546
功能性貨幣變更影響數	(1,046)	-
提列特別盈餘公積		
其他權益項目減項提列		
數	15,425	-
期末餘額	<u>\$ 28,925</u>	<u>\$ 14,546</u>

(五) 其他權益項目

國外營運機構財務報表換算之兌換差額

	106年1月1日 至9月30日	105年1月1日 至9月30日
期初餘額	<u>(\$ 15,425)</u>	<u>\$ 46,594</u>
換算國外營運機構淨資產所 產生之兌換差額	<u>30,038</u>	<u>(69,161)</u>
期末餘額	<u>\$ 14,613</u>	<u>(\$ 22,567)</u>

(六) 非控制權益

	106年1月1日 至9月30日	105年1月1日 至9月30日
期初餘額	<u>\$ 129,599</u>	<u>\$ 158,845</u>
歸屬於非控制權益之份額		
本年度淨利	11,765	23,766
國外營運機構財務報表 換算之兌換差額	241	1,108
換算表達貨幣之兌換 差額	(1,490)	(4,855)
子公司股東現金股利	<u>-</u>	<u>(91,411)</u>
期末餘額	<u>\$ 140,115</u>	<u>\$ 87,453</u>

十九、繼續營業單位淨利

繼續營業單位淨利係包含以下項目：

(一) 折舊及攤銷

	106年7月1日 至9月30日	105年7月1日 至9月30日	106年1月1日 至9月30日	105年1月1日 至9月30日
不動產、廠房及設備	<u>\$ 26,305</u>	<u>\$ 28,344</u>	<u>\$ 76,338</u>	<u>\$ 87,141</u>
電腦軟體成本	<u>1,070</u>	<u>1,070</u>	<u>3,627</u>	<u>3,096</u>
合計	<u>\$ 27,375</u>	<u>\$ 29,414</u>	<u>\$ 79,965</u>	<u>\$ 90,237</u>
折舊費用依功能別彙總				
營業成本	\$ 15,989	\$ 22,472	\$ 47,300	\$ 68,375
營業費用	<u>10,316</u>	<u>5,872</u>	<u>29,038</u>	<u>18,766</u>
	<u>\$ 26,305</u>	<u>\$ 28,344</u>	<u>\$ 76,338</u>	<u>\$ 87,141</u>
攤銷費用依功能別彙總				
營業成本	\$ 39	\$ 36	\$ 444	\$ 114
營業費用	<u>1,031</u>	<u>1,034</u>	<u>3,183</u>	<u>2,982</u>
	<u>\$ 1,070</u>	<u>\$ 1,070</u>	<u>\$ 3,627</u>	<u>\$ 3,096</u>

(二) 員工福利費用

	106年7月1日 至9月30日	105年7月1日 至9月30日	106年1月1日 至9月30日	105年1月1日 至9月30日
短期員工福利	\$ 128,654	\$ 110,185	\$ 355,988	\$ 297,865
退職後福利				
確定提撥計畫	4,138	5,463	15,524	16,852
離職福利	-	-	-	71
員工福利費用合計	<u>\$ 132,792</u>	<u>\$ 115,648</u>	<u>\$ 371,512</u>	<u>\$ 314,788</u>
依功能別彙總				
營業成本	\$ 63,896	\$ 59,867	\$ 183,766	\$ 169,689
營業費用	68,896	55,781	187,746	145,099
	<u>\$ 132,792</u>	<u>\$ 115,648</u>	<u>\$ 371,512</u>	<u>\$ 314,788</u>

(三) 員工酬勞及董監事酬勞

本公司係以當年度扣除分派員工及董監酬勞前之稅前利益，分別以不低於 0.5% 及不高於 2% 提撥員工酬勞及董事酬勞。106 年及 105 年 7 月 1 日至 9 月 30 日與 106 年及 105 年 1 月 1 日至 9 月 30 日估列之員工酬勞及董監事酬勞如下：

估列比例

	106年7月1日 至9月30日	105年7月1日 至9月30日	106年1月1日 至9月30日	105年1月1日 至9月30日
員工酬勞	0.5%	0.5%	0.5%	0.5%
董監事酬勞	1%	1%	1%	1%

金額

	106年7月1日 至9月30日	105年7月1日 至9月30日	106年1月1日 至9月30日	105年1月1日 至9月30日
員工酬勞	<u>\$ 555</u>	<u>\$ 15</u>	<u>\$ 1,073</u>	<u>\$ 167</u>
董監事酬勞	<u>\$ 1,109</u>	<u>\$ 29</u>	<u>\$ 2,146</u>	<u>\$ 334</u>

年度合併財務報告通過發布日後若金額仍有變動，則依會計估計變動處理，於次一年度調整入帳。

本公司於 106 年 3 月 23 日及 105 年 3 月 22 日舉行董事會，分別決議通過 105 年度員工酬勞及董監事酬勞與 104 年度員工紅利及董監事酬勞如下。

	105年度		104年度	
	現金紅利	股票紅利	現金紅利	股票紅利
員工酬勞／紅利	\$ 345	\$ -	\$ 1,573	\$ -
董監事酬勞	690	-	1,966	-

105 年度員工酬勞及董監事酬勞之實際配發金額與 105 年度合併財務報告認列之金額並無差異。

本公司因依薪酬委員會建議，調整員工及董監酬勞之估列比例，於 105 年 3 月 22 日召開董事會，致 104 年度員工酬勞及董監事酬勞之實際配發金額與 104 年度個體財務報告之認列金額不同，差異數調整為 105 年度損益。

	104年度	
	員 工 酬 勞	董 監 事 酬 勞
董事會決議配發金額	\$ 1,573	\$ 1,966
年度財務報告認列金額	\$ 982	\$ 1,963

有關本公司 106 及 105 年董事會決議之員工酬勞及董監事酬勞資訊，請至台灣證券交易所「公開資訊觀測站」查詢。

(四) 其他收入

	106年7月1日 至9月30日	105年7月1日 至9月30日	106年1月1日 至9月30日	105年1月1日 至9月30日
利息收入				
銀行存款	\$ 378	\$ 2,117	\$ 2,203	\$ 8,440
補助收入	6,803	23	8,064	104
其 他	269	421	878	3,643
	<u>\$ 7,450</u>	<u>\$ 2,561</u>	<u>\$ 11,145</u>	<u>\$ 12,187</u>

(五) 其他利益及損失

	106年7月1日 至9月30日	105年7月1日 至9月30日	106年1月1日 至9月30日	105年1月1日 至9月30日
兌換利益	\$ 39,679	\$ 20,723	\$ 116,190	\$ 77,078
兌換損失	(23,329)	(26,089)	(71,887)	(95,073)
處分固定資產利益	4	3,667	183	3,645
處分無形資產損失	-	-	(26)	-
處分關聯企業損益	499	-	499	-
呆帳(損失)回升利益	(288)	(2,379)	145	(1,952)
透過損益按公允價值衡 量之金融資產(負債)				
利益(損失)	-	700	-	4,694
其 他	(1,747)	(112)	(3,496)	(340)
	<u>\$ 14,818</u>	<u>\$ 3,490</u>	<u>\$ 41,608</u>	<u>\$ 11,948</u>

(六) 財務成本

	106年7月1日 至9月30日	105年7月1日 至9月30日	106年1月1日 至9月30日	105年1月1日 至9月30日
銀行借款利息	<u>(\$ 5,733)</u>	<u>(\$ 2,877)</u>	<u>(\$ 13,532)</u>	<u>(\$ 8,578)</u>

二十、繼續營業單位所得稅

(一) 認列於損益之所得稅

所得稅費用（利益）之主要組成項目如下：

	106年7月1日 至9月30日	105年7月1日 至9月30日	106年1月1日 至9月30日	105年1月1日 至9月30日
當期所得稅				
當期產生者	\$ 10,622	\$ 11,464	\$ 35,306	\$ 38,288
子公司盈餘分派 就源扣繳	-	-	3,112	84,600
以前年度之調整	<u>53</u>	<u>-</u>	<u>(4,816)</u>	<u>-</u>
	10,675	11,464	33,602	122,888
遞延所得稅				
子公司未分配盈餘	11,454	12,750	21,720	32,256
當期產生者	<u>10,130</u>	<u>(6,916)</u>	<u>1,974</u>	<u>(3,490)</u>
認列於損益之所得稅 費用	<u>\$ 32,259</u>	<u>\$ 17,298</u>	<u>\$ 57,296</u>	<u>\$ 151,654</u>

合併公司適用台灣所得稅法之個體適用之稅率為 17%；合併公司之中國子公司聯德精材公司於 102 年 9 月 25 日取得當地政府之高新企業證明，於 102 至 104 年度間可享優惠稅率 15%。因高新企業資格到期，聯德精材公司於 105 年取得高新企業認證，並可在 105 年度之匯算清繳使用，故仍以 15% 估列相關所得稅。

聯德精材公司於 105 年 3 月分派現金股利，依中國稅法規定需就源扣繳 10% 另於 106 年 2 月補繳 103 年盈餘轉增資之扣繳稅款。

(二) 直接認列於權益之所得稅：無。

(三) 認列於其他綜合損益之所得稅：無。

(四) 兩稅合一相關資訊：無。

(五) 所得稅核定情形

子公司龍大昌公司營利事業所得稅申報案件，業經稅捐稽徵機關核定至 104 年度。

二一、每股盈餘

計算母公司每股盈餘之分子及分母揭露如下：

	單位：每股元			
	106年7月1日 至9月30日	105年7月1日 至9月30日	106年1月1日 至9月30日	105年1月1日 至9月30日
基本每股盈餘				
來自繼續營業單位	\$ 2.74	\$ 1.53	\$ 5.32	\$ 1.37
稀釋每股盈餘				
來自繼續營業單位	\$ 2.74	\$ 1.53	\$ 5.32	\$ 1.37

用以計算繼續營業單位每股盈餘之盈餘及普通股加權平均股數如下：

本期淨利（損）

	106年7月1日 至9月30日	105年7月1日 至9月30日	106年1月1日 至9月30日	105年1月1日 至9月30日
歸屬於本公司業主之淨利	\$ 108,371	\$ 60,376	\$ 210,518	\$ 53,965
用以計算基本每股盈餘之淨利	\$ 108,371	\$ 60,376	\$ 210,518	\$ 53,965
用以計算稀釋每股盈餘之淨利	\$ 108,371	\$ 60,376	\$ 210,518	\$ 53,965

股數

	單位：仟股			
	106年7月1日 至9月30日	105年7月1日 至9月30日	106年1月1日 至9月30日	105年1月1日 至9月30日
用以計算基本每股盈餘之普通股加權平均股數	39,541	39,541	39,541	39,541
具稀釋作用潛在普通股之影響：				
員工酬勞	4	2	4	8
用以計算稀釋每股盈餘之普通股加權平均股數	39,545	39,543	39,545	39,549

若合併公司得選擇以股票或現金發放員工酬勞，則計算稀釋每股盈餘時，假設員工酬勞將採發放股票方式，並於該潛在普通股具有稀釋作用時計入加權平均流通在外股數，以計算稀釋每股盈餘。於次年度決議員工酬勞發放股數前計算稀釋每股盈餘時，亦繼續考量該等潛在普通股之稀釋作用。

二二、政府補助

合併公司於 106 年及 105 年 1 月 1 日至 9 月 30 日取得昆山市政府專利補助 8,064 仟元及 104 仟元。106 年及 105 年 1 月 1 日至 9 月 30 日認列其他收入 8,064 仟元及 104 仟元。

二三、非現金交易

合併公司於 106 年及 105 年 1 月 1 日至 9 月 30 日進行下列非現金交易之投資及籌資活動：

(一) 購置不動產、廠房及設備支付現金數調節如下：

	106年1月1日 至9月30日	105年1月1日 至9月30日
本期增添(含預付設備款)	\$ 468,607	\$ 253,752
存貨模具重分類	(2,140)	-
應付設備款及工程款變動數	792	(11)
購買固定資產支付現金數	<u>\$ 467,259</u>	<u>\$ 253,741</u>

(二) 子公司分派現金股利支付現金數調節如下：

	106年1月1日 至9月30日	105年1月1日 至9月30日
子公司宣告盈餘分派現金股利歸屬於非控制權益金額	\$ 91,411	\$ 91,411
盈餘分派稅款就源扣繳	(9,141)	(9,141)
應付子公司非控制權益股東之現金股利	(74,638)	(77,387)
匯率影響數	(7,632)	(4,883)
子公司股利支付現金數	<u>\$ -</u>	<u>\$ -</u>

本公司之子公司聯德精材公司於 105 年 3 月 25 日董事會決議發放現金股利總金額為人民幣 182,896 仟元，約新台幣 914,114 仟元。扣繳之稅款已先行繳納外，其餘款項均尚未支付，歸屬於本公司業主部分之應收付股利已於合併報表中沖銷，其餘 74,638 仟元係歸屬於非控制權益股東之應付股利，帳列其他應付款項下，請參閱附註十八。

二四、營業租賃協議

合併公司為承租人

營業租賃係承租廠房及設備，租賃期間為 1 至 6 年。所有租賃期間超過 5 年之營業租賃均包括每 5 年依市場租金行情檢視條款。於租賃期間終止時，合併公司對租賃廠房及設備並無優惠承購權。

不可取消營業租賃之未來最低租賃給付總額如下：

	106年9月30日	105年12月31日	105年9月30日
1 年 內	\$ 18,971	\$ 21,349	\$ 23,363
超過 1 年但不超過 5 年	<u>16,064</u>	<u>9,238</u>	<u>12,617</u>
	<u>\$ 35,035</u>	<u>\$ 30,587</u>	<u>\$ 35,980</u>

二五、資本風險管理

合併公司之資本風險管理之目標、政策及程序，以及合併公司資本結構之組成與 105 年度合併財務報告相同。相關說明請參閱 105 年度合併財務報告附註二八。

二六、金融工具

(一) 公允價值之資訊

1. 非按公允價值衡量之金融工具

合併公司管理階層認為非按公允價值衡量之金融資產及金融負債之帳面金額到期日甚近，或未來收付價格與帳面金額相當，其帳面金額趨近其公允價值。

2. 衡量公允價值所採用之評價技術及假設

金融資產及金融負債之公允價值係依下列方式決定：

(1) 具標準條款與條件並於活絡市場交易之金融資產及金融負債，其公允價值係分別參照市場報價決定。若無市場價格可供參考時，則採用評價方法估計。合併公司採用評價方法所使用之估計及假設，與市場參與者於金融商品訂價時用以作為估計及假設之資訊一致。

(2) 衍生工具如有活絡市場公開報價時，則以此市場價格為公允價值。若無市場價格可供參考用，非選擇權衍生工具係採用衍生商品存續期間適用殖利率曲線以現金流量折現分

析計算公允價值，選擇權衍生工具係採用選擇權定價模式計算公允價值，遠期外匯合約公允價值係以遠期匯率報價及由配合合約到期期間之報價利率推導之殖利率曲線衡量。

(3) 其他金融資產及金融負債（除上述外）之公允價值係依照以現金流量折現分析為基礎之一般公認定價模式決定。

(二) 金融工具之種類

	106年9月30日	105年12月31日	105年9月30日
<u>金融資產</u>			
放款及應收款（註1）	\$ 2,017,591	\$ 1,751,994	\$ 1,605,706
<u>金融負債</u>			
以攤銷後成本衡量（註2）	2,285,424	1,618,310	1,462,490

註1：餘額係包含現金及約當現金、無活絡市場之債券投資、應收票據、應收帳款及其他應收款等以攤銷後成本衡量之放款及應收款。

註2：餘額係包含借款、應付票據及帳款、其他應付款等以攤銷後成本衡量之金融負債。

(三) 財務風險管理目的與政策

合併公司主要金融工具包括結構式存款、理財商品、定期存款、應收帳款、應付帳款及借款。合併公司之財務部門係為各業務單位提供服務，統籌協調進入國內與國際金融市場操作，依照風險程度與廣度分析暴險及管理合併公司營運有關之財務風險。該等風險包括市場風險（包含匯率風險及利率風險）、信用風險及流動性風險。董事會為整體風險進行管理，其目的是在最大限度內減少本集團的財務表現的潛在不利影響。

1. 市場風險

(1) 匯率風險

合併公司主要營運地為中國及台灣，暴露在各種貨幣風險所產生的外匯風險。合併公司監控外幣匯率變動，以確保其風險最小化。

合併公司於 106 年 4 月 1 日將功能性貨幣由人民幣改為新台幣，合併公司於資產負債表日非功能性貨幣計價之貨幣性資產與貨幣性負債帳面金額（包含合併財務報表中已沖銷之非功能性貨幣計價之貨幣性項目）如下：

	106年9月30日	105年12月31日	105年9月30日
<u>資 產</u>			
美 金	\$ 690,952	\$ 779,102	\$ 889,528
人 民 幣	158,875	-	-
日 圓	26,792	25,365	18,644
歐 元	109,270	18,844	9,916
<u>負 債</u>			
美 金	943,766	822,284	1,013,024
日 圓	7,939	8,065	2,060

敏感度分析

合併公司主要外匯暴險為美金、人民幣（於 106 年 4 月 1 日始為非功能性貨幣）、日幣及歐元，以美金、人民幣、日幣及歐元對台幣升值及貶值 1% 時之敏感度分析作為對內部主要管理階層報導匯率變動之風險。

敏感度分析係合併公司持有之特定外幣項目並於期末受外幣匯率波動 1% 之影響情形。下列彙總表之正數代表當美金、人民幣及日幣兌功能性貨幣升值時，倘其他條件維持不變下，將增加當期稅前淨利之金額。

	美 金 之 影 響	人 民 幣 之 影 響
	106年1月1日 至9月30日	105年1月1日 至9月30日
稅前淨利增加	<u>\$ 2,528</u>	<u>\$ 1,234</u>
	106年1月1日 至9月30日	105年1月1日 至9月30日
稅前淨利增加	<u>(\$ 1,589)</u>	<u>\$ -</u>

	日	圓	之	影	響
	106年1月1日			105年1月1日	
	至9月30日			至9月30日	
稅前淨利增加		(<u>\$ 189</u>)			(<u>\$ 166</u>)

	歐	元	之	影	響
	106年1月1日			105年1月1日	
	至9月30日			至9月30日	
稅前淨利增加		(<u>\$ 1,093</u>)			(<u>\$ 99</u>)

(2) 利率風險

合併公司之重大計息資產及負債均定期重新議約。合併公司因持有機動利率之銀行存款及借款而產生現金流量利率風險之暴險。

合併公司於資產負債表日受利率暴險之金融資產及金融負債帳面金額如下：

	106年9月30日	105年12月31日	105年9月30日
具現金流量利率風險			
—金融資產	\$ 563,141	\$ 569,836	\$ 562,010
—金融負債	980,707	777,062	718,018

敏感度分析

合併公司主要利率暴險為銀行存款、無活絡市場之債券投資及借款，以利率上升／下降 0.5% 時之敏感度分析作為對內部主要管理階層報導匯率變動之風險。

敏感度分析係合併公司持有之計息項目並於期末受利率波動 0.5% 之影響情形。下列彙總表之正數代表當基準利率上升 0.5% 時，倘其他條件維持不變下，將增加本期稅前淨利之金額。

	利	率	上	升	之	影	響
	106年1月1日				105年1月1日		
	至9月30日				至9月30日		
稅前淨利增加		(<u>\$ 1,566</u>)				(<u>\$ 585</u>)	

2. 信用風險

信用風險是指交易對方違反合約責任而導致集團財務損失的風險。由於所處產業的性質，合併公司並無重大集中的信用風險。合併公司已制定政策，向客戶取得適當的財務資訊及彼此交易紀錄對客戶進行評等，以確保銷售服務不會產生重大之信用風險。

合併公司最大信用暴險金額為在不考量擔保品及其他信用增強之政策下，金融資產之帳面金額扣除依規定得互抵之金額及依規定認列之減損損失後之淨額。

合併公司的主要類別的金融資產為銀行存款、透過損益按公允價值衡量之金融資產、無活絡市場之債券投資、應收票據、應收帳款及其他應收款。

合併公司的應收帳款及其他應收款之主要對象為設立於中國之外資企業及國際知名大廠，該信用風險管控及減損情形詳附註八。

合併公司的銀行存款及其他之金融資產投資主要存放於由國際信貸評級機構給予具有良好信貸評級的銀行，故該信用風險並不顯著。

3. 流動性風險

合併公司係透過管理及維持足夠部位之現金及約當現金以支應集團營運並減輕現金流量波動之影響。合併公司管理階層監督銀行融資額度使用狀況並確保借款合同條款之遵循。

銀行借款對合併公司而言係為一項重要流動性來源。截至106年9月30日暨105年12月31日及9月30日止，合併公司未動用之授信額度，參閱下列說明。

融資額度

	106年9月30日	105年12月31日	105年9月30日
無擔保銀行授信額度			
— 已動用金額	\$ 980,707	\$ 777,062	\$ 718,018
— 未動用金額	<u>1,711,600</u>	<u>534,593</u>	<u>795,423</u>
	<u>\$ 2,692,307</u>	<u>\$ 1,311,655</u>	<u>\$ 1,513,441</u>

二七、關係人交易

本公司及子公司（係本公司之關係人）間之交易、帳戶餘額、收益及費損於合併時全數予以銷除，故未揭露於本附註。合併公司與其他關係人間之交易如下。

(一) 關係人名稱及其關係

關 係 人 名 稱	與 合 併 公 司 之 關 係
Aapico Lemtech	本公司採權益法認列之被投資公司
Ever Market Limited	具重大影響力之非控制股東
CHAY CHIN TAT	主要管理階層
吉茂聯德	本公司採權益法認列之被投資公司（合併公司於106年7月28日處分後已非關係人）

(二) 營業收入

帳 列 項 目	關 係 人 類 別	106年7月1日 至9月30日	105年7月1日 至9月30日	106年1月1日 至9月30日	105年1月1日 至9月30日
銷貨收入	本公司採權益法 認列之被投資 公司	\$ 5,567	\$ -	\$ 14,039	\$ 837

對關係人之銷貨及收款條件與一般交易無重大差異。

(三) 進 貨

	106年7月1日 至9月30日	105年7月1日 至9月30日	106年1月1日 至9月30日	105年1月1日 至9月30日
本公司採權益法認列之 被投資公司	\$ 231	\$ -	\$ 1,169	\$ -

對關係人之進貨及付款條件與一般交易無重大差異。

(四) 應收關係人款項

帳 列 項 目	關 係 人 類 別	106年9月30日	105年12月31日	105年9月30日
應收帳款	本公司採權益法認列之 被投資公司	\$ 3,420	\$ 765	\$ 28
其他應收款	Ever Market Limited	\$ -	\$ 26,423	\$ -
	主要管理階層	-	3,203	-
		\$ -	\$ 29,626	\$ -

106年9月30日暨105年12月31日及9月30日應收關係人款項並未提列呆帳費用。

(五) 預收款項

關係人類別	106年9月30日	105年12月31日	105年9月30日
本公司採權益法認列之 被投資公司	<u>\$ -</u>	<u>\$ 3,123</u>	<u>\$ 3,056</u>

(六) 其他關係人交易

合併公司於105年5月參與聯屬公司 Lemtech AMP 之合資案並新增美金 10 仟元投資，持股比例 50%，因對其不具控制力，故不納入本合併公司。合併公司於106年7月28日處分 Lemtech AMP 及吉茂聯德 50% 股權。

上述相關資訊詳附註十一。

(七) 對主要管理階層之獎酬

董事及其他主要管理階層之薪酬總額如下：

	106年7月1日 至9月30日	105年7月1日 至9月30日	106年1月1日 至9月30日	105年1月1日 至9月30日
短期員工福利	<u>\$ 8,742</u>	<u>\$ 9,297</u>	<u>\$ 24,927</u>	<u>\$ 22,890</u>

董事及其他主要管理階層之薪酬係由薪酬委員會依照個人績效及市場趨勢決定。

二八、質抵押之資產

合併公司下列資產業經提供為向銀行借款之擔保品之保證金：

	106年9月30日	105年12月31日	105年9月30日
無活絡市場之債券投資	<u>\$ 19,114</u>	<u>\$ -</u>	<u>\$ 14,112</u>

二九、重大或有負債及未認列之合約承諾：

除已於其他附註所述者外，合併公司於資產負債表日之重大承諾事項及或有事項如下：

合併公司之子公司聯德精材公司於105年4月與上海寶冶集團有限公司簽訂廠房工程合約，總價人民幣 39,800 仟元，約新台幣 192,831 仟元，截至9月30日止，聯德精材公司已支付人民幣 37,230 仟元，約新台幣 169,434 仟元。

三十、重大之災害損失：無。

三一、外幣金融資產及負債之匯率資訊

以下資訊係按合併公司各個體功能性貨幣以外之外幣彙總表達，所揭露之匯率係指該等外幣換算至功能性貨幣之匯率（功能性貨幣於106年4月1日由人民幣轉換為新台幣）。具重大影響之外幣資產及負債如下：

單位：各外幣及新台幣仟元

		106年9月30日						
		外	幣	匯	率	新	台	幣
<u>金 融 資 產</u>								
<u>貨幣性項目</u>								
美 金		\$	22,876		30.205	\$	690,592	
人 民 幣			34,306		4.631		158,875	
日 圓			99,562		0.2691		26,792	
歐 元			3,057		35.75		109,270	
<u>金 融 負 債</u>								
<u>貨幣性項目</u>								
美 金			31,246		20.205		943,766	
日 圓			29,505		0.2691		7,939	
		105年12月31日						
		外	幣	匯	率	新	台	幣
<u>金 融 資 產</u>								
<u>貨幣性項目</u>								
美 金		\$	24,326		32.0281	\$	779,102	
日 圓			92,036		0.2756		25,365	
歐 元			556		33.9		18,844	
港 幣			247		4.158		1,029	
<u>金 融 負 債</u>								
<u>貨幣性項目</u>								
美 金			25,674		32.0281		822,284	
日 圓			29,265		0.2756		8,065	

105年9月30日

		外	幣	匯	率	新	台	幣
<u>金融資產</u>								
<u>貨幣性項目</u>								
美	金	\$	28,384		31.3389	\$	889,528	
日	圓		59,967		0.3109		18,644	
歐	元		283		35.08		9,916	
港	幣		113		4.04		456	
<u>金融負債</u>								
<u>貨幣性項目</u>								
美	金		32,325		31.3389		1,013,024	
日	圓		6,626		0.3109		2,060	

合併公司主要承擔新台幣、人民幣及美元之外幣匯率風險。以下資訊係按持有外幣個體之功能性貨幣彙總表達，所揭露之匯率係指該等功能性貨幣換算至表達貨幣之匯率。具重大影響之外幣兌換損益如下：

功能性貨幣	106年7月1日至9月30日			105年7月1日至9月30日		
	功能性貨幣 兌表達貨幣	淨兌換損益		功能性貨幣 兌表達貨幣	淨兌換損益	
新台幣	1 (新台幣：新台幣)	\$ 5,579		1 (新台幣：新台幣)	(\$ 4,186)	
人民幣	4.631 (人民幣：新台幣)	10,742		4.7503 (人民幣：新台幣)	(1,179)	
美元	30.205 (美元：新台幣)	29		31.6627 (美元：新台幣)	(1)	
		<u>\$ 16,350</u>			<u>(\$ 5,366)</u>	
功能性貨幣	106年1月1日至9月30日			105年1月1日至9月30日		
	功能性貨幣 兌表達貨幣	淨兌換損益		功能性貨幣 兌表達貨幣	淨兌換損益	
新台幣	1 (新台幣：新台幣)	\$ 19,338		1 (新台幣：新台幣)	(\$ 6,818)	
人民幣	4.631 (人民幣：新台幣)	25,024		4.9025 (人民幣：新台幣)	(11,173)	
美元	30.205 (美元：新台幣)	(59)		32.3398 (美元：新台幣)	(4)	
		<u>\$ 44,303</u>			<u>(\$ 17,995)</u>	

三二、附註揭露事項

(一) 重大交易事項及(二)轉投資事業相關資訊：

1. 資金貸與他人：附表一。
2. 為他人背書保證：附表二。
3. 期末持有有價證券情形：無。

4. 累積買進或賣出同一有價證券之金額達新臺幣 3 億元或實收資本額 20%以上：無。
5. 取得不動產之金額達新臺幣 3 億元或實收資本額 20%以上：無。
6. 處分不動產之金額達新臺幣 3 億元或實收資本額 20%以上：無。
7. 與關係人進、銷貨之金額達新臺幣 1 億元或實收資本額 20%以上：無。
8. 應收關係人款項達新臺幣 1 億元或實收資本額 20%以上：附表三。
9. 從事衍生工具交易：無。
10. 其他：母子公司間及各子公司間之業務關係及重要交易往來情形及金額：附表四。
11. 被投資公司資訊：附表五。

(三) 大陸投資資訊：

1. 大陸被投資公司名稱、主要營業項目、實收資本額、投資方式、資金匯出入情形、持股比例、投資損益、期末投資帳面金額、已匯回投資損益及赴大陸地區投資限額：附表六。
2. 與大陸被投資公司直接或間接經由第三地區所發生下列之重大交易事項，及其價格、付款條件、未實現損益：附表六。
 - (1) 進貨金額及百分比與相關應付款項之期末餘額及百分比。
 - (2) 銷貨金額及百分比與相關應收款項之期末餘額及百分比。
 - (3) 財產交易金額及其所產生之損益數額。
 - (4) 票據背書保證或提供擔保品之期末餘額及其目的。
 - (5) 資金融通之最高餘額、期末餘額、利率區間及當期利息總額。
 - (6) 其他對當期損益或財務狀況有重大影響之交易事項，如勞務之提供或收受等。

部門利益係指各個部門所賺取之利潤，包含應分攤之總部管理成本與董事酬勞、採用權益法之關聯企業損益份額、處分關聯企業損益、租金收入、利息收入、處分不動產、廠房及設備損益、處分投資損益、外幣兌換淨（利益）損失、金融工具評價損益、財務成本以及所得稅費用。此衡量金額係提供予主要營運決策者，用以分配資源予部門及評量其績效。

聯德控股股份有限公司及子公司
資金貸與他人

民國 106 年 1 月 1 日至 9 月 30 日

附表一

單位：除另與註明者外，
為新台幣仟元

編號 (註一)	貸出資金之公司	貸與對象	往來項目	是否為關係人	本期最高餘額	期末餘額 (註二)	實際動支金額	利率區間	資金貸與性質	業務往來金額	有短期融通資金必要之原因	提列帳項	抵撥名稱	保稱價值	品價值	對個別對象資金貸與總額 (註三)	資金限額 (註三)	與備註
0	聯德控股股份有限公司	聯德精密材料(中國)股份有限公司	其他應收款	是	\$ 421,778	\$ 200,244 (CNY 44,000)	\$ 118,326 (CNY 26,000)	2%-2.5%	短期融通資金之必要	\$ -	營運週轉	\$ -	-	\$ -	-	\$ 557,542	\$ 557,542	
1	Lemtech Global Solution Co. Ltd.	聯德精密材料(中國)股份有限公司	其他應收款	是	155,924	154,734 (CNY 34,000)	154,734 (CNY 34,000)	2%	短期融通資金之必要	-	營運週轉	-	-	-	-	730,882	730,882	
2	龍大昌精密工業有限公司	Lemtech Technology Limited	其他應收款	是	21,294	-	-	-	短期融通資金之必要	-	營運週轉	-	-	-	-	56,950	56,950	
2	龍大昌精密工業有限公司	Lemtech Precision Material (Czech) s.r.o.	其他應收款	是	53,835	53,625 (EUR 1,500)	53,625 (EUR 1,500)	1%	短期融通資金之必要	-	營運週轉	-	-	-	-	56,950	56,950	

註一：編號欄之說明如下：

(1) 發行人填 0。

(2) 被投資公司按公司別由阿拉伯數字 1 開始依序編號。

註二：若公開發行公司依據公開發行公司資金貸與及背書保證處理準則第 14 條第 1 項將資金貸與送經董事會決議，雖尚未撥款，仍應將董事會決議金額列入公告餘額，以揭露其承擔風險；惟嗣後資金償還，則應揭露其償還後餘額，以反應風險之調整。若公開發行公司依據處理準則第 14 條第 2 項經董事會決議授權董事長於一定額度及一年期間內分次撥貸或循環動用，仍應以董事會通過之資金貸與額度作為公告申報之餘額，雖嗣後資金償還，惟考量仍可能再次撥貸，故仍應以董事會通過之資金貸與額度作為公告申報之餘額。

註三：(1) 資金貸與他人限額係聯德控股公司依股東會同意通過之資金貸與他人作業程序辦理：資金貸與有業務往來公司或行號者，1. 貸與總金額以不超過本公司淨值 20% 為限；而個別貸與金額以不超過雙方間最近一年度業務往來金額為限。所稱業務往來金額係指雙方間進貨或銷貨金額孰高者。2. 資金貸與有短期融通資金必要之公司或行號者，該貸與總金額以不超過本公司淨值 40% 為限；個別貸與金額以不超過本公司淨值 40% 為限。

(2) 依上述規定，聯德控股公司資金貸與他人，性質為短期融通資金之必要者，其最高限額為淨值 1,393,854 (仟元) × 40% = 557,542 (仟元)；另對單一企業資金貸與他人之限額為淨值 1,393,854 (仟元) × 40% = 557,542 (仟元)。

(3) 依上述規定 Lemtech Global Solution Co. Ltd. 資金貸與他人，性質為短期融通資金之必要者，其最高限額為淨值 1,827,205 (仟元) × 40% = 730,882 (仟元)；另對單一企業資金貸與他人之限額為淨值 1,827,205 (仟元) × 40% = 730,882 (仟元)。

(4) 依上述規定，龍大昌精密工業有限公司資金貸與他人，性質為短期融通資金之必要者，其最高限額為淨值 142,376 (仟元) × 40% = 56,950 (仟元)；另對單一企業資金貸與他人之限額為淨值 142,376 (仟元) × 40% = 56,950 (仟元)。

聯德控股股份有限公司及子公司
為他人背書保證

民國 106 年 1 月 1 日至 9 月 30 日

附表二

單位：新台幣仟元

編號 (註一)	背書保證者公司名稱	被背書保證對象 名稱 (註二)	對單一企業 背書保證限額	本期最高背書 保證餘額	期末背書 保證餘額	實際動支金額	以財產擔保之 背書保證金額	累計背書保證 金額佔最近期 財務報表淨值 之比率 %	背書 保額	屬對背書 保證	母子公司 對背書 保證	屬對背書 保證	屬對大陸地 區背書保證
0	聯德控股股份有限公司	龍大昌精密工業有限公司	\$ 1,115,083	\$ 2,500	\$ -	\$ -	\$ -	-	\$ 1,742,318	是	是	否	否
0	聯德控股股份有限公司	Lemtech Technology Limited	1,115,083	514,420	514,420	453,900	-	37	1,742,318	是	否	否	否
0	聯德控股股份有限公司	聯德精密材料(中國)股份有限公司	1,115,083	532,865	363,120	363,120	-	26	1,742,318	是	否	是	是
1	聯德精密材料(中國)股份有限公司	Lemtech Precision Material (Czech) s.r.o.	576,704	150,738	150,150	150,150	-	13	576,704	是	否	否	否

註一：編號欄之說明如下：

- (1) 發行人填 0。
- (2) 被投資公司按公司別由阿拉伯數字 1 開始依序編號。
- 註二：背書保證者與被背書保證對象之關係有下列六種，標示種類即可：
 - (1) 有業務關係之公司。
 - (2) 直接持有普通股股權超過 50% 之子公司。
 - (3) 母公司與子公司持有普通股股權合併計算超過 50% 之被投資公司。
 - (4) 對於直接或經由子公司間接持有普通股股權超過 50% 之母公司。
 - (5) 基於承攬工程需要之同業間依合約規定互保之公司。
 - (6) 因共同投資關係由各出資股東依其持股比例對其背書保證之公司。

註三：(1) 背書保證限額係聯德控股公司依證券交易法第三十六條、第三十八條規定及股東會同意通過之背書保證作業程序辦理；聯德控股公司對外背書保證之總額不得超過當期淨值 125%。
對單一企業背書保證額度以不超過當期淨值 80% 為限。如因業務關係從事背書保證者，則不得超過最近一年度與本公司交易之總額（雙方間進貨或銷貨金額孰高者）。淨值以最近期經會計師查核簽證或核閱之財務報表所載為準。本公司直接及間接持有表決權股份達 90% 以上之公司間為背書保證者，其金額不得超過本公司淨值之 10%。但本公司直接及間接持有表決權股份 100% 之公司間為背書保證，不在此限。

(2) 依上述規定，聯德控股公司對外辦理背書保證之最高限額為淨值 1,393,854(仟元)×125%=1,742,318(仟元)；另對單一企業背書保證之限額為淨 1,393,854(仟元)×80%=1,115,083(仟元)。

(3) 聯德精密材料(中國)股份有限公司另訂有相關規定。聯德精密材料(中國)股份有限公司對外辦理背書保證，其最高限額為淨值 1,153,408(仟元)×50%=576,704(仟元)；另對單一企業資金貸與他人之限額為淨值 1,153,408(仟元)×50%=576,704(仟元)。

聯德控股股份有限公司及子公司
應收關係人款項達新臺幣 1 億元或實收資本額 20% 以上

民國 106 年 1 月 1 日至 9 月 30 日

附表三

單位：新台幣仟元

帳列應收款項之公司	交易對象名稱	關係人	應收關係人款項餘額	週轉率	逾期逾金	應收金額	關係人	項式	應收後收回金額	提列帳額	備抵額
聯德控股股份有限公司	聯德精密材料(中國)股份有限公司	孫公司	其他應收款 \$ 118,604	註 2	\$ -	-	-	\$ -	-	\$ -	-
Lemtech Global Solution Co. Ltd.	聯德精密材料(中國)股份有限公司	子公司	其他應收款 159,719	註 2	-	-	-	663,714	-	-	-
Lemtech Global Solution Co. Ltd.	聯德精密材料(中國)股份有限公司	子公司	應收股利 653,892	註 2	-	-	-	-	-	-	-

註 1：屬合併個體之採權益法之長期股權投資業已調整沖銷。

註 2：為其他應收款，故不計算週轉率。

聯德控股股份有限公司及子公司
 母子公司間業務及重要交易往來情形
 民國 106 年 1 月 1 日至 9 月 30 日

附表四

單位：新台幣千元

編號	交易人	名稱	交易往來對象	與交易人之關係(註)	交易科目		往來		情形	
					其他應收(付)款	其他應收(付)款	金額(千元)	交易條件	佔合併總收入或總資產百分比	或
0	聯德控股股份有限公司		聯德精密材料(中國)股份有限公司	1	其他應收(付)款	\$ 118,604	一般交易條件			3%
0	聯德控股股份有限公司		Lemtech Precision Material (Czech) s.r.o.	1	其他應收(付)款	11,136	一般交易條件			-
1	Lemtech Global Solution Co. Ltd.		聯德精密材料(中國)股份有限公司	1	其他應收(付)款	813,611	一般交易條件			4%
2	聯德精密材料(中國)股份有限公司		昆山聯德滑軌科技有限公司	1	其他應收(付)款	22,871	一般交易條件			-
2	聯德精密材料(中國)股份有限公司		Lemtech Technology Limited	1	銷貨收入(進貨)	15,128	一般交易條件			7%
3	昆山聯德滑軌科技有限公司		Lemtech Technology Limited	2	銷貨收入(進貨)	17,787	一般交易條件			8%
3	昆山聯德滑軌科技有限公司		Lemtech Industrial Services Ltd	2	銷貨收入(進貨)	14,600	一般交易條件			7%
4	龐大昌精密工業有限公司		Lemtech Precision Material (Czech) s.r.o.	3	其他應收(付)款	54,032	一般交易條件			28%

註一：母公司及子公司相互間之業務往來資訊應分別於編號欄註明，編號之填寫方法如下：

1. 母公司填 0。
 2. 子公司依公司別由阿拉伯數字 1 開始依序編號。
- 註二：與交易人之關係有以下三種，標示種類即可（若係母子公司間或各子公司間之同一筆交易，則無須重複揭露。如：母公司對子公司之交易，若母公司已揭露，則子公司部分無須重複揭露；子公司對子公司之交易，若其一子公司已揭露，則另一子公司無須重複揭露）：
1. 母公司對子公司。
 2. 子公司對母公司。
 3. 子公司對子公司。

註三：交易往來金額佔合併總營收或總資產比率之計算，若屬資產負債科目者，以期未餘額佔合併總資產之方式計算；若屬損益科目者，以期未累積金額佔合併總營收之方式計算。

註四：因無相關同類交易可循，其交易條件係由雙方視實際營運需求議定。

註五：上述交易已於合併報表中沖銷。

註六：本表之重要交易往來情形得由公司依重大性原則決定是否須列示。

聯德控股股份有限公司及子公司
被投資公司名稱、所在地區.....等相關資訊

民國 106 年 1 月 1 日至 9 月 30 日

附表五

單位：新台幣仟元

投資公司名稱	被投資公司名稱	所在地區	主要營業項目	原本期數	資本額	未償還股數	未償還比率	持股比例	持有股數	有價金額	被投資公司本期損益	本期認列之損益	備註
本公司	具控制能力 Lemtech Global Solution Co. Ltd.	模里西斯	一般投資業務	\$ 112,397	\$ 112,397	2,500,000	100	100	\$ 1,827,205	\$ 1,827,205	209,448	209,448	子公司
本公司	New Fortune Global Limited	薩摩亞	一般投資業務	-	36,780	-	-	-	-	-	(1,414)	(1,414)	子公司
Lemtech Global Solution Co. Ltd.	聯德精密材料(中國)股份有限公司	中國昆山	生產、設計各類精沖模、壓鑄模、非金屬模具、電腦接插件、電腦散熱模組等新型電子轉器件以及銷售自產產品等	246,035	246,035	-	90	90	1,038,068	1,038,068	219,272	197,345	孫公司
聯德精密材料(中國)股份有限公司	Lemtech Technology Limited	香港	銷售汽車、電子及電腦週邊零件	597	597	-	100	100	89,620	89,620	57,671	57,671	曾孫公司
聯德精密材料(中國)股份有限公司	龍大昌精密工業有限公司	臺灣	電器、視聽電子產品、其他電機及電子機械器材、汽車及其零件、其他光學及精密機械製造及批發	9,524	9,524	-	100	100	142,376	142,376	(7,034)	(7,034)	曾孫公司
聯德精密材料(中國)股份有限公司	Lemtech Precision Material (Czech) s.r.o.	捷克	生產汽車零件(天窗、剎車及安全帶、安全氣囊)及組件(方向盤傳動軸等), 消費型電子零件及伺服器產品供應	269	-	-	100	100	20,931	20,931	(18,897)	(18,897)	曾孫公司
Lemtech Technology Limited	Lemtech USA Inc.	美國	美國業務拓展、業務資訊收集、提供市場情資及產業資訊	1,502	1,502	-	100	100	984	984	101	101	曾孫公司
Lemtech Technology Limited	Lemtech Industrial Services Ltd.	薩摩亞	銷售電子及電腦週邊零件	46,792	46,792	1,425,000	57	57	32,841	32,841	(23,630)	(13,469)	曾孫公司
Lemtech Industrial Services Ltd.	昆山聯德滑軌科技有限公司	中國昆山	設計生產滑軌、轉軸及相關配件以及銷售自產產品等	69,758	36,779	-	100	100	48,719	48,719	(21,035)	(21,035)	曾孫公司
Lemtech Global Solution Co. Ltd.	具重大影響力 Lemtech AMP Limited	塞席爾	銷售消防安全設備	-	326	-	-	-	-	-	(134)	(67)	採權益法認列之被投資公司
Lemtech Technology Limited	Aapico Lemtech Co.,Ltd	泰國	汽車、電子及電腦週邊零件之研發、生產、製造及組裝	16,452	16,452	160,000	40	40	13,536	13,536	(1,161)	(464)	採權益法認列之被投資公司
Lemtech Technology Limited	吉茂聯德股份有限公司	臺灣	機械設備、模具、電器及視聽電子產品、其他電機及電子機械器材、汽車及其零件、其他光學及精密機械製造及批發	-	5,000	-	-	-	-	-	(701)	(351)	採權益法認列之被投資公司

註 1：大陸被投資公司相關資訊請參閱附表六。

聯德控股股份有限公司及子公司

大陸投資資訊

民國 106 年 1 月 1 日至 9 月 30 日

附表六

單位：新台幣仟元；外幣仟元

1. 大陸被投資公司名稱、主要營業項目、實收資本額、投資方式、資金匯出入、持股比例、投資損益、投資帳面價值及匯回投資損益情形：

大陸被投資公司名稱	主要營業項目	實收資本額	投資方式	本期初自台灣匯出累積投資金額	本期匯出或收回金額	本期末自台灣匯出累積投資金額	本公司直接或間接持股比例%	本期投資損益	期末投資價值	截至本期末已匯回台灣之投資收益
聯德精密材料(中國)股份有限公司	生產、設計各類精沖模、壓鑄模、非金屬模具、電腦接插件、電腦散熱模組等新型電子轉器件以及銷售自產產品等	\$ 273,372 (RMB 63,000)	由 Lemtech Global Solution Co. Ltd. 投資持股 90% 股權	\$ 38,941 (USD 1,350)	\$ -	\$ 38,941 (USD 1,350)	90	\$ 197,345 (註)	\$ 1,038,068	\$ 52,287 (USD 1,780)
昆山聯德滑軌科技有限公司	設計、生產滑軌、轉軸及相關配件以及銷售自產產品等	69,758 (RMB 15,000)	由 Lemtech Industrial Services Ltd. 投資持股 100%	36,779 (RMB 7,650)	32,979 (RMB 7,350)	69,758 (RMB 15,000)	51	(21,035) (註)	48,719	

註：係依同期間經母公司會計師核閱之財務報表認列投資損益。

2. 赴大陸地區投資限額：

本期末大陸地區	累計自台灣匯出金額	經濟部投審會核准投資金額	經濟部投審會規定赴大陸地區投資限額
\$ -		不適用	不適用

3. 與大陸投資公司直接或間接經由第三地區事業所發生之重大交易事項：附表四。

4. 大陸投資公司直接與間接經由第三地區事業提供背書、保證或提供擔保品情形：附表二。

5. 與大陸投資公司直接與間接經由第三地區提供資金融通情形：附表一。

6. 其他對當期損益或財務狀況有重大影響之交易事項：無。