

聯德控股股份有限公司及子公司

合併財務報告暨會計師核閱報告

民國108及107年第3季

地址：Genesis Building, 5th Floor, Genesis
Close, PO Box 446, Cayman Islands,
KY1-1106

電話：(+886)2-8684-1618

§ 目 錄 §

項	目 頁	次	財 務 報 告 附 註 編 號
一、封 面	1		-
二、目 錄	2		-
三、會計師核閱報告	3		-
四、合併資產負債表	4		-
五、合併綜合損益表	5		-
六、合併權益變動表	6		-
七、合併現金流量表	7~8		-
八、合併財務報表附註			
(一) 公司沿革	9		一
(二) 通過財務報告之日期及程序	9		二
(三) 新發布及修訂準則及解釋之適用	9~12		三
(四) 重大會計政策之彙總說明	13~16		四
(五) 重大會計判斷、估計及假設不確定性之主要來源	17		五
(六) 重要會計項目之說明	17~51		六~三四
(七) 關係人交易	51~52		三五
(八) 質抵押之資產	53		三六
(九) 重大或有負債及未認列之合約承諾	53		三七
(十) 重大之災害損失	54		三八
(十一) 重大之期後事項	54		三九
(十二) 其 他	54~56		四十
(十三) 附註揭露事項			
1. 重大交易事項相關資訊	56~57、59~64		四一
2. 轉投資事業相關資訊	56~57、65		四一
3. 大陸投資資訊	57、66		四一
(十四) 部門資訊	57~58		四二

會計師核閱報告

聯德控股股份有限公司 公鑒：

前 言

聯德控股股份有限公司及其子公司（聯德集團）民國 108 年及 107 年 9 月 30 日之合併資產負債表，暨民國 108 年及 107 年 7 月 1 日至 9 月 30 日，以及民國 108 年及 107 年 1 月 1 日至 9 月 30 日之合併綜合損益表、民國 108 年及 107 年 1 月 1 日至 9 月 30 日合併權益變動表與合併現金流量表，以及合併財務報表附註（包括重大會計政策彙總），業經本會計師核閱竣事。依證券發行人財務報告編製準則及經金融監督管理委員會認可並發布生效之國際會計準則第 34 號「期中財務報導」編製允當表達之財務報表係管理階層之責任，本會計師之責任係依據核閱結果對合併財務報表作成結論。



範 圍

本會計師係依照審計準則公報第六十五號「財務報表之核閱」執行核閱工作。核閱合併財務報表時所執行之程序包括查詢（主要向負責財務與會計事務之人員查詢）、分析性程序及其他核閱程序。核閱工作之範圍明顯小於查核工作之範圍，因此本會計師可能無法察覺所有可藉由查核工作辨認之重大事項，故無法表示查核意見。


結 論

依本會計師核閱結果，並未發現上開合併財務報表在所有重大方面有未依照證券發行人財務報告編製準則及經金融監督管理委員會認可並發布生效之國際會計準則第 34 號「期中財務報導」編製，致無法允當表達聯德集團民國 108 年及 107 年 9 月 30 日之合併財務狀況，暨民國 108 年及 107 年 7 月 1 日至 9 月 30 日之合併財務績效，以及民國 108 年及 107 年 1 月 1 日至 9 月 30 日之合併財務績效及合併現金流量之情事。

勤業眾信聯合會計師事務所
會計師 李麗鳳



會計師 池瑞全



證券暨期貨管理委員會核准文號
台財證六字第 0930128050 號

金融監督管理委員會核准文號
金管證審字第 1060023872 號

中 華 民 國 108 年 11 月 13 日



聯德控 股 有 限 公 司 及 子 公 司

民國 108 年 9 月 30 日 及 民國 107 年 12 月 31 日 及 9 月 30 日

單位：新台幣仟元

代 碼	資 產	108年9月30日 (經核閱)			107年12月31日 (經查核)			107年9月30日 (經核閱)		
		金 額	%		金 額	%		金 額	%	
流動資產										
1100	現金及約當現金 (附註六及三四)	\$ 667,966	12	\$ 550,292	10	\$ 775,084	14			
1136	按攤銷後成本衡量之金融資產-流動 (附註八、九、三四及三六)	112,146	2	3,842	-	763	-			
1150	應收票據 (附註十及三四)	11,354	-	5,379	-	19,748	-			
1170	應收帳款 (附註十、三四及三五)	1,552,998	28	2,220,152	41	2,064,509	37			
1200	其他應收款 (附註十及三四)	23,561	-	17,828	-	15,630	-			
1220	本期所得稅資產 (附註二七)	13	-	31	-	22	-			
130X	存貨 (附註十一)	820,501	15	900,520	17	1,102,606	19			
1410	預付款項 (附註十九)	32,347	1	103,923	2	91,392	2			
1470	其他流動資產 (附註十九)	86	-	3,147	-	-	-			
11XX	流動資產總計	<u>3,220,972</u>	<u>58</u>	<u>3,805,114</u>	<u>70</u>	<u>4,069,754</u>	<u>72</u>			
非流動資產										
1510	透過損益按公允價值衡量之金融資產-非流動 (附註七及三四)	-	-	-	-	718	-			
1550	採用權益法之投資 (附註十三)	32,741	1	33,502	1	26,966	1			
1600	不動產、廠房及設備 (附註十四)	1,823,048	33	1,230,891	23	1,206,583	21			
1755	使用權資產 (附註十五)	272,608	5	-	-	-	-			
1805	商譽 (附註十六)	82,537	1	-	-	-	-			
1821	其他無形資產 (附註十七)	44,196	1	22,634	-	23,231	-			
1840	遞延所得稅資產 (附註二七)	15,747	-	20,847	-	19,688	-			
1915	預付設備款 (附註十九)	57,675	1	194,248	4	196,036	4			
1920	存出保證金 (附註十九)	5,782	-	2,977	-	2,961	-			
1985	長期預付租賃款 (附註十九)	-	-	88,214	2	88,062	2			
15XX	非流動資產總計	<u>2,334,334</u>	<u>42</u>	<u>1,593,313</u>	<u>30</u>	<u>1,564,245</u>	<u>28</u>			
1XXX	資 產 總 計	<u>\$ 5,555,306</u>	<u>100</u>	<u>\$ 5,398,427</u>	<u>100</u>	<u>\$ 5,633,999</u>	<u>100</u>			
負債及權益										
流動負債										
2100	短期借款 (附註二十及三四)	\$ 801,209	14	\$ 1,009,466	19	\$ 761,342	14			
2130	合約負債-流動 (附註二五)	91,365	2	66,510	1	60,297	1			
2150	應付票據 (附註二二及三四)	159,330	3	300,787	5	325,295	6			
2170	應付帳款 (附註二二、三四及三五)	1,102,436	20	1,134,173	21	1,692,554	30			
2219	其他應付款 (附註二三及三四)	162,806	3	200,410	4	181,679	3			
2230	本期所得稅負債 (附註二七)	19,434	-	13,318	-	18,722	-			
2280	租賃負債-流動 (附註十五)	46,567	1	-	-	-	-			
2320	一年內到期之長期借款 (附註二十、三四及三六)	-	-	-	-	91,548	2			
2399	其他流動負債 (附註二三)	10,212	-	7,403	-	15,772	-			
21XX	流動負債總計	<u>2,393,359</u>	<u>43</u>	<u>2,732,067</u>	<u>50</u>	<u>3,147,209</u>	<u>56</u>			
非流動負債										
2500	透過損益按公允價值衡量之金融負債-非流動 (附註七及三四)	1,795	-	910	-	-	-			
2530	應付公司債 (附註二一)	578,341	10	576,478	11	574,228	10			
2540	長期借款 (附註二十及三六)	350,000	6	-	-	-	-			
2570	遞延所得稅負債 (附註二七)	205,380	4	208,160	4	151,050	3			
2580	租賃負債-非流動 (附註十五)	135,289	3	-	-	-	-			
2645	存入保證金	6,960	-	6,708	-	6,699	-			
25XX	非流動負債總計	<u>1,277,765</u>	<u>23</u>	<u>792,256</u>	<u>15</u>	<u>731,977</u>	<u>13</u>			
2XXX	負債總計	<u>3,671,124</u>	<u>66</u>	<u>3,524,323</u>	<u>65</u>	<u>3,879,186</u>	<u>69</u>			
歸屬於本公司業主之權益 (附註二四)										
股本										
3110	普通股	474,720	9	395,411	7	395,411	7			
3200	資本公積	802,102	15	784,347	15	704,549	12			
保留盈餘										
3320	特別盈餘公積	13,500	-	13,500	-	13,500	-			
3350	未分配盈餘	612,829	11	662,990	13	479,665	9			
3300	保留盈餘總計	626,329	11	676,490	13	493,165	9			
3410	國外營運機構財務報表換算之兌換差額	(35,116)	(1)	1,375	-	(3,479)	-			
31XX	本公司業主權益總計	<u>1,868,035</u>	<u>34</u>	<u>1,857,623</u>	<u>35</u>	<u>1,589,646</u>	<u>28</u>			
36XX	非控制權益	16,147	-	16,481	-	165,167	3			
3XXX	權益總計	<u>1,884,182</u>	<u>34</u>	<u>1,874,104</u>	<u>35</u>	<u>1,754,813</u>	<u>31</u>			
負債與權益總計		<u>\$ 5,555,306</u>	<u>100</u>	<u>\$ 5,398,427</u>	<u>100</u>	<u>\$ 5,633,999</u>	<u>100</u>			

董事長：徐啟峰



後附之附註係本合併財務報表之一部分。

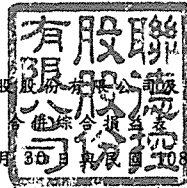
經理人：徐啟峰



會計主管：盧晉佑



聯德控股股份有限公司



民國 108 年及 107 年 7 月 1 日至 9 月 30 日 及 107 年 1 月 1 日至 9 月 30 日

(僅經核閱，未依一般公認審計準則查核)

單位：新台幣仟元，惟
每股盈餘為元

代 碼	108年7月1日至9月30日		107年7月1日至9月30日		108年1月1日至9月30日		107年1月1日至9月30日	
	金 額	%	金 額	%	金 額	%	金 額	%
	營業收入 (附註二五及三五)							
4110	\$ 1,304,697	101	\$ 1,780,694	101	\$ 3,404,240	101	\$ 4,036,598	100
4190	(6,669)	(1)	(10,405)	(1)	(20,209)	(1)	(19,949)	-
4000	1,298,028	100	1,770,289	100	3,384,031	100	4,016,649	100
5000	營業成本 (附註十一及三五)							
	(1,042,084)	(80)	(1,380,439)	(78)	(2,708,434)	(80)	(3,193,078)	(80)
5900	255,944	20	389,850	22	675,597	20	823,571	20
	營業費用 (附註二六)							
6100	(33,651)	(3)	(48,268)	(3)	(118,567)	(3)	(133,966)	(3)
6200	(78,696)	(6)	(76,995)	(4)	(229,586)	(7)	(229,782)	(6)
6300	(30,480)	(2)	(36,167)	(2)	(94,652)	(3)	(106,301)	(3)
6450	(6,939)	(1)	(1,043)	-	(5,379)	-	(12,082)	-
6000	(149,766)	(12)	(162,473)	(9)	(448,184)	(13)	(482,131)	(12)
6900	106,178	8	227,377	13	227,413	7	341,440	8
	營業外收入及支出 (附註二六)							
7010	3,899	-	1,407	-	8,331	-	16,765	1
7020	(8,164)	-	(26,959)	(1)	(15,017)	(1)	(47,199)	(1)
7050	(13,751)	(1)	(10,273)	(1)	(42,697)	(1)	(34,231)	(1)
7060	257	-	7,056	-	(494)	-	11,864	-
7000	(17,759)	(1)	(28,769)	(2)	(49,877)	(2)	(52,801)	(1)
7900	88,419	7	198,608	11	177,536	5	288,639	7
7950	(25,093)	(2)	(48,135)	(3)	(35,282)	(1)	(65,854)	(2)
8200	63,326	5	150,473	8	142,254	4	222,785	5
	其他綜合損益							
8360	後續可能重分類至損益之項目：							
8361	國外營運機構財務報表換算之兌換差額							
8300	(61,438)	(5)	(36,257)	(2)	(35,740)	(1)	(14,469)	-
	本期其他綜合損益(稅後淨額)合計							
	(61,438)	(5)	(36,257)	(2)	(35,740)	(1)	(14,469)	-
8500	\$ 1,888	-	\$ 114,216	6	\$ 106,514	3	\$ 208,316	5
	淨利歸屬於							
8610	\$ 60,996	5	\$ 132,736	7	\$ 140,928	4	\$ 199,149	5
8620	2,330	-	17,737	1	1,326	-	23,636	1
8600	\$ 63,326	5	\$ 150,473	8	\$ 142,254	4	\$ 222,785	6
	綜合損益總額歸屬於							
8710	(\$ 1,040)	-	\$ 100,762	5	\$ 104,437	3	\$ 187,849	5
8720	2,928	-	13,454	1	2,077	-	20,467	-
8700	\$ 1,888	-	\$ 114,216	6	\$ 106,514	3	\$ 208,316	5
	每股盈餘 (附註二八)							
	來自繼續營業單位							
9710	\$ 1.29		\$ 2.80		\$ 2.97		\$ 4.20	
9810	\$ 1.26		\$ 2.79		\$ 2.94		\$ 4.17	

後附之附註係本合併財務報告之一部分。

董事長：徐啟峰




經理人：徐啟峰



會計主管：盧晉佑






聯德控制股份有限公司

民國 108 年 9 月 30 日
(僅經核閱，未經核閱)

單位：新台幣仟元

代碼	歸屬	本公司				業		主		之		權		益
		股本	資本	公積	盈餘	留	盈	國外營運機構	財務報表換算	之兌換差額	總	計	非控制權益	
A1		\$ 395,411	\$ 678,811	\$ 28,925	\$ 363,944			\$ 7,821			\$ 1,474,912	\$ 144,700	\$ 1,619,612	
B3		-	-	(15,425)	15,425			-			-	-	-	
B5		-	-	(98,853)	98,853			-			(98,853)	-	(98,853)	
C5		-	25,738	-	-			-			25,738	-	25,738	
D1		-	-	-	199,149			-			199,149	23,636	222,785	
D3		-	-	-	-			(11,300)			(11,300)	(3,169)	(14,469)	
D5		-	-	-	199,149			(11,300)			187,849	20,467	208,316	
Z1		\$ 395,411	\$ 704,549	\$ 13,500	\$ 479,665			(\$ 3,479)			\$ 1,589,646	\$ 165,167	\$ 1,754,813	
A1		\$ 395,411	\$ 784,347	\$ 13,500	\$ 662,990			\$ 1,375			\$ 1,857,623	\$ 16,481	\$ 1,874,104	
B5		-	-	-	(98,853)			-			(98,853)	-	(98,853)	
B9		79,082	-	-	(79,082)			-			-	-	-	
M5		-	13,154	-	(13,154)			-			-	-	-	
D1		-	-	-	140,928			-			140,928	1,326	142,254	
D3		-	-	-	-			(36,491)			(36,491)	751	(35,740)	
D5		-	-	-	140,928			(36,491)			104,437	2,077	106,514	
I1		227	4,601	-	-			-			4,828	-	4,828	
O1		-	-	-	-			-			(2,411)	-	(2,411)	
Z1		\$ 474,720	\$ 802,102	\$ 13,500	\$ 612,829			(\$ 35,116)			\$ 1,868,095	\$ 16,147	\$ 1,884,242	

後附之附註係本合併財務報告之一部分。



經理人：徐啟峰



董事長：徐啟峰

會計主管：盧晉佑



聯德控股股份有限公司及子公司

合併現金流量表

民國 108 年及 107 年 1 月 1 日至 9 月 30 日

(僅經核閱，未依一般公認審計準則查核)

單位：新台幣仟元


代 碼		108年1月1日 至9月30日	107年1月1日 至9月30日
	營業活動之現金流量		
A10000	本期稅前淨利	\$ 177,536	\$ 288,639
A20010	收益費損項目		
A20100	折舊費用	184,774	125,796
A20200	攤銷費用	8,183	4,238
A20300	預期信用減損損失	5,379	12,082
A20900	財務成本	42,697	34,231
A21200	利息收入	(3,012)	(8,899)
A22300	採用權益法之關聯企業及合資 損(益)份額	494	(11,864)
A22500	處分不動產、廠房及設備(利 益)損失	(424)	145
A23200	處分採用權益法之投資利益	(2,202)	-
A20400	透過損益按公允價值衡量金融 資產及負債之淨損失	892	362
A23800	存貨跌價及呆滯損失	31,683	5,696
A24100	外幣兌換淨損失	12,303	26,162
A29900	預付租賃款攤銷	-	1,734
A30000	營業資產及負債之淨變動數		
A31130	應收票據	(5,975)	5,328
A31150	應收帳款	686,296	(264,456)
A31180	其他應收款	(4,839)	(7,669)
A31200	存 貨	61,319	(489,811)
A31230	預付款項	21,786	8,161
A31240	其他流動資產	5,044	-
A32125	合約負債	24,855	14,653
A32130	應付票據	(141,457)	240,597
A32150	應付帳款	(63,028)	696,102
A32180	其他應付款項	(69,679)	24,331
A32230	其他流動負債	2,776	5,611
A33000	營運產生之現金	975,401	711,169


(接次頁)


(承前頁)

代 碼		108年1月1日 至9月30日	107年1月1日 至9月30日
A33300	支付之利息	(\$ 32,249)	(\$ 31,493)
A33500	支付之所得稅	(27,028)	(19,841)
AAAA	營業活動之淨現金流入	<u>916,124</u>	<u>659,835</u>
投資活動之現金流量			
B07500	收取之利息	3,012	9,080
B00040	取得按攤銷後成本衡量之金融資產	(108,304)	(763)
B01800	取得關聯企業	(10,000)	-
B02200	取得子公司之淨現金流出	(120,534)	-
B00050	處分按攤銷後成本衡量之金融資產	-	155,728
B02700	購置不動產、廠房及設備	(542,803)	(314,526)
B02800	處分不動產、廠房及設備價款	2,201	898
B04500	購置無形資產	(2,904)	(5,303)
B03700	存出保證金增加	(2,145)	-
B03800	存出保證金減少	-	3,758
BBBB	投資活動之淨現金流出	<u>(781,477)</u>	<u>(151,128)</u>
籌資活動之現金流量			
C00200	短期借款減少	(208,257)	(774,280)
C01200	發行公司債	-	597,375
C01600	舉借長期借款	350,000	-
C01700	償還長期借款	-	(50,018)
C04020	租賃本金償還	(45,103)	-
C03000	存入保證金返還	-	(521)
C03100	存入保證金減少	252	-
C04500	發放現金股利	(98,853)	(98,853)
CCCC	籌資活動之淨現金流出	<u>(1,961)</u>	<u>(326,297)</u>
DDDD	匯率變動對現金及約當現金之影響	<u>(15,012)</u>	<u>(17,235)</u>
EEEE	現金及約當現金淨增加	117,674	165,175
E00100	期初現金及約當現金餘額	<u>550,292</u>	<u>609,909</u>
E00200	期末現金及約當現金餘額	<u>\$ 667,966</u>	<u>\$ 775,084</u>

後附之附註係本合併財務報告之一部分。

董事長：徐啟峰 

經理人：徐啟峰 

會計主管：盧晉佑 

聯德控股股份有限公司及子公司

合併財務報表附註

民國 108 年及 107 年 1 月 1 日至 9 月 30 日

(僅經核閱，未依一般公認審計準則查核)

(除另註明外，金額以新台幣仟元為單位)

一、公司沿革

聯德控股股份有限公司（以下稱「本公司」）係 98 年 9 月設立於英屬開曼群島，主要係為申請登錄財團法人中華民國證券櫃檯買賣中心之興櫃股票買賣所進行之組織架構重組而設立。重組後本公司成為 Lemtech Global Solution Co. Ltd.（以下簡稱為 Global Solution）之控股公司，並以 24.99：1 之換股比例取得 Global Solution 之股份。本公司、Global Solution 及其子公司（以下稱「合併公司」）所經營業務主要為生產、設計各類精沖模、壓鑄模非金屬模具、電腦接插件、電腦散熱模組等新型電子轉器件以及銷售自產產品等。本公司股票自 100 年 4 月 29 日起在財團法人中華民國證券櫃檯買賣中心上櫃買賣，並於 104 年 5 月 21 日轉於台灣證券交易所上市買賣。

本公司之功能性貨幣為新台幣。

二、通過財務報告之日期及程序

本合併財務報告於 108 年 11 月 13 日經董事會通過。

三、新發布及修訂準則及解釋之適用

- (一) 首次適用修正後之證券發行人財務報告編製準則及經金融監督管理委員會（以下稱「金管會」）認可並發布生效之國際財務報導準則（IFRS）、國際會計準則（IAS）、解釋（IFRIC）及解釋公告（SIC）（以下稱「IFRSs」）

除下列說明外，適用修正後之證券發行人財務報告編製準則及金管會認可並發布生效之 IFRSs 將不致造成合併公司會計政策之重大變動：

1. IFRS 16「租賃」

IFRS 16 規範租賃協議之辨認與出租人及承租人會計處理，該準則將取代 IAS 17「租賃」及 IFRIC4「決定一項安排是否包含租賃」等相關解釋。相關會計政策請參閱附註四。

租賃定義

合併公司選擇僅就 108 年 1 月 1 日以後簽訂（或變動）之合約依 IFRS 16 評估是否係屬（或包含）租賃，先前已依 IAS 17 及 IFRIC 4 辨認為租賃之合約不予重新評估並將依 IFRS 16 之過渡規定處理。

合併公司為承租人

除低價值標的資產租賃及短期租賃選擇按直線基礎認列費用外，其他租賃係於合併資產負債表認列使用權資產及租賃負債。合併綜合損益表係分別表達使用權資產之折舊費用及租賃負債按有效利息法所產生之利息費用。於合併現金流量表中，償付租賃負債之本金金額將表達為籌資活動，支付利息部分則列為營業活動。適用 IFRS 16 前，分類為營業租賃之合約係按直線基礎認列費用，為取得中國土地使用權預付之租賃給付係認列於預付租賃款。營業租賃現金流量於合併現金流量表係表達於營業活動。分類為融資租賃之合約係於合併資產負債表認列租賃資產及應付租賃款。

合併公司選擇將追溯適用 IFRS 16 之累積影響數調整於 108 年 1 月 1 日保留盈餘，不重編比較資訊。

先前依 IAS 17 以營業租賃處理之協議，於 108 年 1 月 1 日租賃負債之衡量係以剩餘租賃給付按該日承租人之增額借款利率折現，全部使用權資產係以該日之租賃負債金額（並調整先前已認列之預付或應付租賃給付金額）衡量。所認列之使用權資產均適用 IAS 36 評估減損。

合併公司亦適用下列權宜作法：

- (1) 對具有合理類似特性之租賃組合使用單一折現率衡量租賃負債。

- (2) 租賃期間於 108 年 12 月 31 日以前結束之租賃將依短期租賃處理。
- (3) 不將原始直接成本計入 108 年 1 月 1 日之使用權資產衡量中。
- (4) 進行租賃負債之衡量時，對諸如租賃期間之決定將使用後見之明。

對於先前依 IAS 17 分類為融資租賃之租賃，係以 107 年 12 月 31 日租賃資產及租賃負債之帳面金額作為使用權資產及租賃負債於 108 年 1 月 1 日之帳面金額。

合併公司於 108 年 1 月 1 日認列租賃負債所適用之增額借款利率加權平均數為 4.04%，該租賃負債金額與 107 年 12 月 31 日不可取消營業租賃之未來最低租賃給付總額之差異說明如下：

107 年 12 月 31 日不可取消營業租賃之未來最低租賃給付總額	\$ 109,342
減：適用豁免之短期租賃	(771)
108 年 1 月 1 日未折現總額	<u>\$ 108,571</u>
按 108 年 1 月 1 日增額借款利率折現後之現值	\$ 118,565
加：延長租賃選擇權	<u>6,238</u>
108 年 1 月 1 日租賃負債餘額	<u>\$ 124,803</u>

首次適用 IFRS 16 對 108 年 1 月 1 日各資產、負債及權益項目調整如下：

	108 年 1 月 1 日 重編前金額	首次適用 之調整	108 年 1 月 1 日 重編後金額
預付款項	\$ 2,251	(\$ 2,251)	\$ -
長期預付租賃款	88,214	(88,214)	-
使用權資產	-	<u>215,268</u>	<u>215,268</u>
資產影響	<u>\$ 90,465</u>	<u>\$ 124,803</u>	<u>\$ 215,268</u>
租賃負債—流動	\$ -	(\$ 32,992)	(\$ 32,992)
租賃負債—非流動	-	<u>(91,811)</u>	<u>(91,811)</u>
負債影響	<u>\$ -</u>	<u>(\$ 124,803)</u>	<u>(\$ 124,803)</u>

2. IFRIC 23 「所得稅務處理之不確定性」

IFRIC 23 釐清當存有所得稅務處理之不確定性時，合併公司須假設稅務機關將可取具所有相關資料進行審查，若判斷其申報之稅務處理很有可能被稅務機關接受，合併公司對於課稅所得、課稅基礎、未使用課稅損失、未使用課稅抵減及稅率之決定必須與申報所得稅時所採用之稅務處理一致。若稅務機關並非很有可能接受申報之稅務處理，合併公司須採最可能金額或預期值（應採兩者中較能預測不確定性最終結果之方法）評估。若事實及情況改變，合併公司須重評估其判斷與估計。

(二) 109 年適用之金融監督管理委員會（以下稱「金管會」）認可之 IFRSs

<u>新發布 / 修正 / 修訂準則及解釋</u>	<u>IASB 發布之生效日</u>
IFRS 3 之修正「業務之定義」	2020 年 1 月 1 日（註 1）
IAS 1 及 IAS 8 之修正「重大性之定義」	2020 年 1 月 1 日（註 2）

註 1：收購日在年度報導期間開始於 2020 年 1 月 1 日以後之企業合併及於前述日期以後發生之資產取得適用此項修正。

註 2：2020 年 1 月 1 日以後開始之年度期間推延適用此項修正。

截至本合併財務報告通過發布日止，合併公司仍持續評估其他準則、解釋之修正對財務狀況與財務績效之影響，相關影響待評估完成時予以揭露。

(三) IASB 已發布但尚未經金管會認可並發布生效之 IFRSs

<u>新發布 / 修正 / 修訂準則及解釋</u>	<u>IASB 發布之生效日(註 1)</u>
IFRS 9、IAS 39 及 IFRS 7 之修正「銀行同業拆放利率變革」	2020 年 1 月 1 日
IFRS 10 及 IAS 28 之修正「投資者與其關聯企業或合資間之資產出售或投入」	未定
IFRS 17「保險合約」	2021 年 1 月 1 日

註 1：除另註明外，上述新發布 / 修正 / 修訂準則或解釋係於各該日期以後開始之年度期間生效。

截至本合併財務報告通過發布日止，合併公司仍持續評估其他準則、解釋之修正對財務狀況與財務績效之影響，相關影響待評估完成時予以揭露。

四、重大會計政策之彙總說明

(一) 遵循聲明

本合併財務報告係依照證券發行人財務報告編製準則及經金管會認可並發布生效之 IAS 34「期中財務報導」編製。本合併財務報告並未包含整份年度財務報告所規定之所有 IFRSs 揭露資訊。

(二) 編製基礎

除按公允價值衡量之金融工具外，本合併財務報告係依歷史成本基礎編製。

公允價值衡量依照相關輸入值之可觀察程度及重要性分為第 1 等級至第 3 等級：

1. 第 1 等級輸入值：係指於衡量日可取得之相同資產或負債於活躍市場之報價（未經調整）。
2. 第 2 等級輸入值：係指除第 1 等級之報價外，資產或負債直接（亦即價格）或間接（亦即由價格推導而得）之可觀察輸入值。
3. 第 3 等級輸入值：係指資產或負債之不可觀察之輸入值。

(三) 合併基礎

本合併財務報告係包含本公司及由本公司所控制個體（子公司）之財務報告。合併綜合損益表已納入被收購或被處分子公司於當期自收購日起或至處分日止之營運損益。子公司之財務報告已予調整，以使其會計政策與合併公司之會計政策一致。於編製合併財務報告時，各個體間之交易、帳戶餘額、收益及費損已全數予以銷除。子公司之綜合損益總額係歸屬至本公司業主及非控制權益，即使非控制權益因而成為虧損餘額。

當合併公司對子公司所有權權益之變動未導致喪失控制者，係作為權益交易處理。合併公司及非控制權益之帳面金額已予調整，以反映其於子公司相對權益之變動。非控制權益之調整金額與所支付或收取對價之公允價值間之差額，係直接認列為權益且歸屬於本公司業主。

子公司明細、持股比率及營業項目，參閱附註十二及附表六、七。

(四) 其他重大會計政策

除租賃相關會計政策及下列說明外，請參閱 107 年度合併財務報告之重大會計政策彙總說明。

1. 企業合併

企業合併係採收購法處理。收購相關成本於成本發生及勞務取得當期列為費用。

商譽係按移轉對價之公允價值以及收購者先前已持有被收購者之權益於收購日之公允價值之總額，超過收購日所取得可辨認資產及承擔負債之淨額衡量。

對被收購者具有現時所有權權益且清算時有權按比例享有被收購者淨資產之非控制權益，係以公允價值衡量。其他非控制權益係以公允價值衡量。

2. 商 譽

企業合併所取得之商譽係依收購日所認列之商譽金額作為成本，後續以成本減除累計減損損失後之金額衡量。

為減損測試之目的，商譽分攤至合併公司預期因該合併綜效而受益之各現金產生單位或現金產生單位群組（簡稱「現金產生單位」）。

受攤商譽之現金產生單位每年（及有跡象顯示該單位可能已減損時）藉由包含商譽之該單位帳面金額與其可回收金額之比較，進行該單位之減損測試。若分攤至現金產生單位之商譽係當年度企業合併所取得，則該單位應於當年度結束前進行減損測試。若受攤商譽之現金產生單位之可回收金額低於其帳面金額，減損損失係先減少該現金產生單位受攤商譽之帳面金額，次就該單位內其他各資產帳面金額之比例減少各該資產帳面金額。任何減損損失直接認列為當期損失。商譽減損損失不得於後續期間迴轉。

處分受攤商譽現金產生單位內之某一營運時，與該被處分營運有關之商譽金額係包含於營運之帳面金額以決定處分損益。

3. 租 賃

108 年

合併公司於合約成立日評估合約是否係屬（或包含）租賃。

(1) 合併公司為出租人

當租賃條款係移轉附屬於資產所有權之幾乎所有風險與報酬予承租人，則將其分類為融資租賃。所有其他租賃則分類為營業租賃。

合併公司於轉租使用權資產時，係以使用權資產（而非標的資產）判斷轉租之分類。惟若主租賃係合併公司適用認列豁免之短期租賃時，該轉租分類為營業租賃。

營業租賃下，減除租賃誘因後之租賃給付係按於相關租賃期間內認列為收益。因取得營業租賃所發生之原始直接成本，係加計至標的資產之帳面金額，並按直線基礎於租賃期間內認列為費用。

(2) 合併公司為承租人

除適用認列豁免之低價值標的資產租賃及短期租賃之租賃給付係按直線基礎於租賃期間內認列為費用，其他租賃皆於租賃開始日認列使用權資產及租賃負債。

使用權資產原始按成本（包含租賃負債之原始衡量金額、租賃開始日前支付之租賃給付減除收取之租賃誘因、原始直接成本及復原標的資產之估計成本）衡量，後續按成本減除累計折舊及累計減損損失後之金額衡量，並調整租賃負債之再衡量數。使用權資產係單獨表達於合併資產負債表。

使用權資產採直線基礎自租賃開始日起至耐用年限屆滿時或租賃期間屆滿時兩者之較早者提列折舊。

租賃負債原始按租賃給付（包含固定給付）之現值衡量。若租賃隱含利率容易確定，租賃給付使用該利率折現。若該利率並非容易確定，則使用承租人增額借款利率。

後續，租賃負債採有效利息法按攤銷後成本基礎衡量，且利息費用係於租賃期間分攤。若租賃期間導致未來租賃給付有變動，合併公司再衡量租賃負債，並相對調整使用權資產，惟若使用權資產之帳面金額已減至零，則剩餘之再衡量金額認列於損益中。租賃負債係單獨表達於合併資產負債表。

107 年

當租賃條款係移轉附屬於資產所有權之幾乎所有風險與報酬予承租人，則將其分類為融資租賃。所有其他租賃則分類為營業租賃。

(1) 合併公司為承租人

營業租賃給付係按直線基礎於租賃期間內認列為費用。

(2) 租賃之土地及建築物

當租賃同時包含土地及建築物要素時，合併公司係依附屬於各要素所有權之幾乎所有風險與報酬是否已移轉予承租人以評估各要素之分類係為融資租賃或營業租賃。最低租賃給付應按租賃開始日土地及建築物租賃權益之公允價值相對比例分攤予土地及建築物。

若租賃給付能可靠地分攤至此兩項要素，各要素係按所適用之租賃分類處理。若租賃給付無法可靠地分攤至此兩項要素，則整體租賃係分類為融資租賃，惟若此兩項要素均明顯符合營業租賃標準，則整體租賃分類為營業租賃。

4. 所得稅

所得稅費用係當期所得稅及遞延所得稅之總和。期中期間之所得稅係以年度為基礎進行評估，以預期年度總盈餘所適用之稅率，就期中稅前利益予以計算。期中期間因稅法修正發生之稅率變動影響係與產生租稅後果之交易本身會計處理原則一致，於發生當期一次認列於損益。

五、重大會計判斷、估計及假設不確定性之主要來源

合併公司於採用會計政策時，對於不易自其他來源取得相關資訊者，管理階層必須基於歷史經驗及其他攸關之因素作出相關之判斷、估計及假設。實際結果可能與估計有所不同。

管理階層將對估計與基本假設持續檢視。若估計之修正僅影響當期，則於修正當期認列；若會計估計之修正同時影響當期及未來期間，則於修正當期及未來期間認列。

六、現金及約當現金

	108年9月30日	107年12月31日	107年9月30日
庫存現金及週轉金	\$ 1,484	\$ 640	\$ 580
銀行支票及活期存款	635,014	549,652	774,504
約當現金（原始到期日3個月內投資）			
銀行定期存款	31,468	-	-
	<u>\$ 667,966</u>	<u>\$ 550,292</u>	<u>\$ 775,084</u>

七、透過損益按公允價值衡量之金融工具

	108年9月30日	107年12月31日	107年9月30日
<u>金融資產—非流動</u>			
指定透過損益按公允價值衡量			
衍生工具（未指定避險）			
— 贖賣回權（附註二一）	\$ -	\$ -	\$ 718
<u>金融負債—非流動</u>			
指定透過損益按公允價值衡量			
衍生工具（未指定避險）			
— 贖賣回權（附註二一）	\$ 1,795	\$ 910	\$ -

八、按攤銷後成本衡量之金融資產

	<u>108年9月30日</u>	<u>107年12月31日</u>	<u>107年9月30日</u>
<u>流動</u>			
<u>國內投資</u>			
原始到期日超過3個月 之定期存款	\$ 30,767	\$ -	\$ -
銀行存款－受限制	<u>81,379</u>	<u>3,842</u>	<u>763</u>
	<u>\$ 112,146</u>	<u>\$ 3,842</u>	<u>\$ 763</u>

質抵押資訊請參閱附註三六。

截至108年9月30日止，原始到期日超過3個月之定期存款年利率為3.42%。

九、債務工具投資之信用風險管理

合併公司投資之債務工具列為按攤銷後成本衡量之金融資產：

108年9月30日

	<u>按攤銷後成本衡量</u>
總帳面金額	\$ 112,146
備抵損失	<u>-</u>
攤銷後成本	<u>\$ 112,146</u>

107年12月31日

	<u>按攤銷後成本衡量</u>
總帳面金額	\$ 3,842
備抵損失	<u>-</u>
攤銷後成本	<u>\$ 3,842</u>

107年9月30日

	<u>按攤銷後成本衡量</u>
總帳面金額	\$ 763
備抵損失	<u>-</u>
攤銷後成本	<u>\$ 763</u>

為減輕信用風險，合併公司管理階層執行信用評等評估，以評估債務工具投資機構之違約風險。信用評等資料就無外部評等資訊之項目參酌公開可得之財務資訊給予適當內部評等。合併公司持續追蹤金

融機構重大訊息等資訊以監督所投資債務工具之信用風險變化，並藉此評估債務工具投資自原始認列後信用風險是否顯著增加。

合併公司考量外部評等機構提供之各等級歷史違約損失率、債務人現時財務狀況與其所處產業之前景預測，以衡量債務工具投資之 12 個月預期信用損失或存續期間預期信用損失。

合併公司現行信用風險評等機制如下：

信用等級	定義	預期信用損失認列基礎
正常	債務人之信用風險低，且有充分能力清償合約現金流量	12個月預期信用損失

各信用等級債務工具投資之總帳面金額及適用之預期信用損失率如下：

108年9月30日

信用等級	預期信用損失率	總帳面金額 按攤銷後成本衡量
正常	0%	\$ 112,146

107年12月31日

信用等級	預期信用損失率	總帳面金額 按攤銷後成本衡量
正常	0%	\$ 3,842

107年9月30日

信用等級	預期信用損失率	總帳面金額 按攤銷後成本衡量
正常	0%	\$ 763

十、應收票據、應收帳款及其他應收款

	<u>108年9月30日</u>	<u>107年12月31日</u>	<u>107年9月30日</u>
應收票據			
按攤銷後成本衡量			
總帳面金額	\$ 11,354	\$ 5,379	\$ 19,748
減：備抵損失	-	-	-
	<u>\$ 11,354</u>	<u>\$ 5,379</u>	<u>\$ 19,748</u>

(接次頁)

(承前頁)

	<u>108年9月30日</u>	<u>107年12月31日</u>	<u>107年9月30日</u>
<u>應收帳款</u>			
按攤銷後成本衡量			
總帳面金額	\$ 1,585,754	\$ 2,118,093	\$ 2,092,356
透過其他綜合損益按公允價 值衡量	-	130,136	-
減：備抵損失	(<u>32,756</u>)	(<u>28,077</u>)	(<u>27,847</u>)
	<u>\$ 1,552,998</u>	<u>\$ 2,220,152</u>	<u>\$ 2,064,509</u>
<u>其他應收款</u>			
其 他	<u>\$ 23,561</u>	<u>\$ 17,828</u>	<u>\$ 15,630</u>

應收帳款

(一) 按攤銷後成本衡量之應收帳款

合併公司對商品銷售之平均授信期間為 150 天。合併公司採行之政策係僅與經公司授信評估認可之對象進行交易，並於必要情形下取得足額之擔保以減輕因拖欠所產生財務損失之風險。合併公司將使用其他公開可得之財務資訊及歷史交易記錄對主要客戶予以評等。合併公司持續監督信用暴險及交易對方之信用等級，並將總交易金額分散至信用評等合格之不同客戶，另透過每年由管理階層複核及核准之交易對方信用額度以管理信用暴險。

合併公司按存續期間預期信用損失認列應收帳款之備抵損失。存續期間預期信用損失係使用準備矩陣計算，其考量客戶過去違約紀錄與現時財務狀況、產業經濟情勢，並同時考量 GDP 預測及產業展望。合併公司將個別客戶區分為不同風險群組並依各群組之預期損失率認列備抵損失。

合併公司無於資產負債表日已逾期但公司未認列備抵之應收票據，且考量過去經驗未有發生減損之情事，故訂定應收票據預期信用減損損失率為 0%。

若有證據顯示交易對方面臨嚴重財務困難且合併公司無法合理預期可回收金額，合併公司直接沖銷相關應收帳款，惟仍會持續追索活動，因追索回收之金額則認列於損益。

合併公司依準備矩陣衡量應收票據及應收帳款之備抵損失如下：

108年9月30日

	未逾期	逾期 1~60天	逾期 61~120天	逾期 121~180天	逾期 181~240天	逾期 241~365天	逾期 超過365天	合計
預期信用損失率	0%~10.71%	0%~29.51%	0%~31.30%	0%~33.70%	0%~52.14%	0%~75.00%	25.82%~100%	
總帳面金額	\$ 1,445,556	\$ 97,597	\$ 12,710	\$ 14,680	\$ 723	\$ 7,168	\$ 18,674	\$ 1,597,108
備抵損失(存續期間)								
預期信用損失	(<u>3,611</u>)	(<u>1,310</u>)	(<u>1,558</u>)	(<u>4,219</u>)	(<u>238</u>)	(<u>3,884</u>)	(<u>17,936</u>)	(<u>32,756</u>)
攤銷後成本	<u>\$ 1,441,945</u>	<u>\$ 96,287</u>	<u>\$ 11,152</u>	<u>\$ 10,461</u>	<u>\$ 485</u>	<u>\$ 3,284</u>	<u>\$ 738</u>	<u>\$ 1,564,352</u>

107年12月31日

	未逾期	逾期 1~60天	逾期 61~120天	逾期 121~180天	逾期 181~240天	逾期 241~365天	逾期 超過365天	合計
預期信用損失率	0%~4.7%	0%~5.43%	0%~11.56%	0%~19.88%	0%~26.32%	0%~49.69%	7.73%~100%	
總帳面金額	\$ 1,688,447	\$ 458,183	\$ 31,483	\$ 42,054	\$ 901	\$ 6,619	\$ 25,921	\$ 2,253,608
備抵損失(存續期間)								
預期信用損失	(<u>1,271</u>)	(<u>3,721</u>)	(<u>1,884</u>)	(<u>1,216</u>)	(<u>18</u>)	(<u>1,039</u>)	(<u>18,928</u>)	(<u>28,077</u>)
攤銷後成本	<u>\$ 1,687,176</u>	<u>\$ 454,462</u>	<u>\$ 29,599</u>	<u>\$ 40,838</u>	<u>\$ 883</u>	<u>\$ 5,580</u>	<u>\$ 6,993</u>	<u>\$ 2,225,531</u>

107年9月30日

	未逾期	逾期 1~60天	逾期 61~120天	逾期 121~180天	逾期 181~240天	逾期 241~365天	逾期 超過365天	合計
預期信用損失率	0%~0.14%	0%~11.18%	0%~35.48%	4.55%~100%	50%~100%	50%~100%	50%~100%	
總帳面金額	\$ 1,955,026	\$ 63,814	\$ 40,399	\$ 13,305	\$ 8,248	\$ 4,347	\$ 26,965	\$ 2,112,104
備抵損失(存續期間)								
預期信用損失	(<u>1,927</u>)	(<u>1,209</u>)	(<u>293</u>)	(<u>599</u>)	(<u>5,867</u>)	(<u>2,782</u>)	(<u>15,170</u>)	(<u>27,847</u>)
攤銷後成本	<u>\$ 1,953,099</u>	<u>\$ 62,605</u>	<u>\$ 40,106</u>	<u>\$ 12,706</u>	<u>\$ 2,381</u>	<u>\$ 1,565</u>	<u>\$ 11,795</u>	<u>\$ 2,084,257</u>

應收帳款備抵損失之變動資訊如下：

	108年1月1日 至9月30日	107年1月1日 至9月30日
期初餘額	\$ 28,077	\$ 16,619
加：本期提列減損損失(1)	5,379	12,082
外幣換算差額	(<u>700</u>)	(<u>854</u>)
期末餘額	<u>\$ 32,756</u>	<u>\$ 27,847</u>

(1) 相較於期初餘額，108年及107年9月30日之應收帳款總帳面金額分別淨減少662,475仟元及淨增加264,456仟元，並導致備抵損失分別增加5,379仟元及12,082仟元。108年9月30日備抵增加主係因整體應收帳齡天數增加所致。

(二) 透過其他綜合損益按公允價值衡量之應收帳款

針對金額較大之應收款項，合併公司視營運資金情況決定以無追索權之方式讓售予銀行。合併公司管理此類應收帳款之經營模式，係藉由收取合約現金流量及出售金融資產達成目的，故此類應收帳款係透過其他綜合損益按公允價值衡量。

十一、存 貨

	108年9月30日	107年12月31日	107年9月30日
製成品	\$ 486,447	\$ 518,020	\$ 532,140
在製品	169,864	209,601	352,465
原物料	164,190	172,899	218,001
	<u>\$ 820,501</u>	<u>\$ 900,520</u>	<u>\$ 1,102,606</u>

108年及107年7月1日至9月30日與108年及107年1月1日至9月30日存貨相關之銷貨成本分別為1,042,084仟元、1,380,439仟元、2,708,434元及3,193,078仟元。銷貨成本包括存貨跌價損失8,239仟元、3,501仟元、31,683仟元及5,696仟元。

十二、子 公 司

列入合併財務報告之子公司

本合併財務報告編製主體如下：

投資公司名稱	子 公 司 名 稱	業 務 性 質	所 持 股 權 百 分 比			說 明
			108年 9月30日	107年 12月31日	107年 9月30日	
聯德控股公司	Lemtech Global Solution Co. Ltd. (原 Super Solution Co., Ltd., 以下簡稱為 Global Solution)	投資控股公司	100	100	100	98年11月23日以換股方式取得所有股權。
聯德控股公司	聯德精密材料(中國)股份有限公司(原昆山聯德精密材料股份有限公司, 以下簡稱為聯德精材公司)	為生產、設計各類精沖模、壓鑄模非金屬模具、電腦接插件、電腦散熱模組等新型電子轉器件以及銷售自產產品等	0.2	0.2	-	99年3月17日吸收合併昆山龍大昌精密機械有限公司。(註2)
聯德控股公司	鎮江市聯創表面處理科技有限公司(以下簡稱為聯創公司)	機械、電子及汽車零組件表面處理加工	83.33	-	-	108年1月22日匯入投資款。(註3)
聯德控股公司	Lemtech Industrial Services Ltd(以下簡稱為 LIS)	銷售電子及電腦周邊零件	57	-	-	註1及4。
聯德控股公司	Lemtech Cooling System Limited(以下簡稱為 Lemtech Cooling)	投資控股公司	100	-	-	108年6月12日設立,108年8月22日匯入股款。(註1)
Global Solution	聯德精材公司	為生產、設計各類精沖模、壓鑄模非金屬模具、電腦接插件、電腦散熱模組等新型電子轉器件以及銷售自產產品等	99.8	99.8	90	99年3月17日吸收合併昆山龍大昌精密機械有限公司。(註2)
Lemtech Cooling	Lemtech Philippine Thermal System Inc. (以下簡稱為 Lemtech Philippine)	製造、購買、銷售、分銷、批發銷售的業務,及精密金屬沖壓工具、定制金屬鉸鏈、散熱模組、滑軌、機械組件和其他相關項目	100	-	-	108年7月15日設立,截至108年9月30日尚未匯入股款。
Lemtech Cooling	聯德動能股份有限公司(以下簡稱為聯德動能公司,原吉茂聯德股份有限公司)	機械設備、模具、電器及視聽電子產品、其他電機及電子機械器材、汽車及其零件、其他光學及精密器械製造及批發	100	-	-	註5及6。

(接次頁)

(承前頁)

投資公司名稱	子公司名稱	業務性質	所 持 股 權 百 分 比			說 明
			108年 9月30日	107年 12月31日	107年 9月30日	
聯德精材公司	龍大昌精密工業有限公司(以下簡稱為龍大昌公司)	電器、視聽電子產品、其他電機及電子機械器材、汽車及其零件、其他光學及精密機械製造及批發	100	100	100	99年5月10日設立。
聯德精材公司	Lemtech Technology Limited(以下簡稱為Lemtech HK)	銷售汽車、電子及電腦週邊零件	100	100	100	103年4月9日設立。
聯德精材公司	Lemtech Precision Material (CZECH) s.r.o.(以下簡稱為Lemtech CZ)	生產汽車零部件(天窗、剎車及安全帶、安全氣囊等)及組裝件(方向盤傳動軸等),消費型電子零件及伺服器產品供應	100	100	100	106年1月1日開始營運。(註1)
Lemtech HK	Lemtech USA Inc.(以下簡稱為Lemtech USA)	美國業務拓展、業務資訊收集、提供市場情資及產業資訊	100	100	100	102年5月31日設立。(註1)
Lemtech HK	Lemtech Industrial Services Ltd(以下簡稱為LIS)	銷售電子及電腦週邊零件	-	57	57	104年12月17日設立,105年4月12日匯入股款。(註1及4)
LIS	昆山聯德滑軌科技有限公司(以下簡稱為聯德滑軌公司)	設計、生產滑軌、轉軸及相關配件以及銷售自產產品等	100	100	100	105年7月21日設立。(註1)

備 註：

1. Lemtech Philippine、龍大昌公司、聯創公司、Lemtech Cooling、聯德動能公司、Lemtech USA、Lemtech CZ、LIS及聯德滑軌公司等係非重要子公司，其財務報告未經會計師核閱；惟合併公司管理階層認為上述非重要子公司財務報告未經會計師核閱，尚不致產生重大之差異。
2. 合併公司為引進策略性股東，以拓展中國大陸地區業務，經董事會決議出售聯德精材公司10%股權，並於104年10月21日完成股權轉讓；於107年9月28日經董事會決議，由聯德控股公司收購回子公司聯德精材公司0.2%股權、Global Solution則收購回子公司聯德精材公司9.8%股權，相關交易情形詳附註三一。
3. 合併公司為繼續擴充大陸地區汽車零件之生產供應鏈穩定及提升產品毛利，於108年1月23日簽訂合約並已支付交易總金額新台幣111,966仟元(美金3,640仟元)收購聯創公司之83.33%股權及其債權，已於108年1月23日完成股權轉讓，相關交易請參閱附註三十。

4. 合併公司為因應集團營運規劃、未來發展及提升公司競爭力，經董事會決議調整投資架構，於 108 年 4 月將 Lemtech HK 持有之 LIS，調整為聯德控股公司持有。
5. 吉茂聯德股份有限公司成立於 104 年 4 月 2 日，於 107 年 11 月 10 日由 Global Solution 取得吉茂聯德 50% 股權，取得吉茂聯德產生廉價購買利益 298 仟元。108 年 1 月參與現金增資，增資後持股比例未變動。自 108 年 10 月起變更公司名稱為聯德動能股份有限公司。
6. 合併公司為因應集團營運規劃、未來發展及提升公司競爭力，經董事會決議調整投資架構，將 Global Solution 持有之聯德動能 50% 股權，調整為 Lemtech Cooling 持有，並由 Lemtech Cooling 收購聯德動能公司流通在外 50% 股權，已於 108 年 7 月 1 日簽定合約，並已支付交易總金額新台幣 30,000 仟元及完成股權轉讓，相關交易請參閱附註三十。

十三、採用權益法之投資

	108年9月30日	107年12月31日	107年9月30日
個別不重大之關聯企業			
Aapico Lemtech (一)	\$ 32,741	\$ 29,692	\$ 26,966
聯德動能公司(二)	-	3,810	-
	<u>\$ 32,741</u>	<u>\$ 33,502</u>	<u>\$ 26,966</u>

- (一) 合併公司於 102 年 2 月 1 日與泰國上市公司 Aapico Hitech Plc. (AH:TB) 簽訂投資協議並以現金出資方式，於 102 年 3 月 1 日共同設立 Aapico Lemtech (Thailand) Co., Ltd. (以下簡稱 Aapico Lemtech)。合併公司為因應集團營運規劃，於 105 年 6 月 30 日，將 Global Solution 持有之 Aapico Lemtech 股權，調整為 Lemtech HK 持有。
- (二) 合併公司於 108 年 7 月 1 日調整投資架構，相關說明請參閱附註十二備註 5 及 6。

(三) 合併公司於資產負債表日對關聯企業之所有權權益及表決權百分比如下：

公司名稱	業務性質	主要營業場所	所持股權及表決權比例		
			108年9月30日	107年12月31日	107年9月30日
Aapico Lemtech	汽車、電子及電腦週邊零配件之研發、生產、製造及組裝	泰國	40%	40%	40%
聯德動能公司(原吉茂聯德)	機械設備、模具、電器及視聽電子產品、其他電機及電子機械器材、汽車及其零件、其他光學及精密器械製造及批發	臺灣	100% (列入合併財務報告子公司)	50%	-

採用權益法之關聯企業之投資及合併公司對其所享有之損益份額，係依據被投資公司同期間未經會計師核閱之財務報表認列與揭露；惟合併公司管理階層認為上述被投資公司財務報告未經會計師核閱，尚不致產生重大影響。

十四、不動產、廠房及設備

自 用

108年9月30日

\$ 1,823,048

(一) 自用 - 108 年

	土 地	房屋及建築	機器設備	運輸設備	辦公設備	租賃改良	其他設備	未完工程及 待驗設備	合 計
應 本									
108年1月1日餘額	\$ -	\$ 507,950	\$ 852,434	\$ 33,078	\$ 40,452	\$ 69,904	\$ 362,046	\$ 4,746	\$ 1,870,610
增 添	444,705	67	43,816	773	887	8,749	16,317	27,859	543,173
由企業合併取得	-	150	40,472	918	269	-	3,786	-	45,595
處 分	-	-	(3,026)	(441)	(548)	-	(2,377)	(91)	(6,483)
重 分 類	48,893	-	120,217	22	34	(409)	23,601	(4,923)	187,435
淨兌換差額	-	(13,799)	(25,622)	(913)	(1,020)	(1,874)	(12,492)	(129)	(55,849)
108年9月30日餘額	<u>\$ 493,598</u>	<u>\$ 494,368</u>	<u>\$ 1,028,291</u>	<u>\$ 33,432</u>	<u>\$ 40,074</u>	<u>\$ 76,370</u>	<u>\$ 390,881</u>	<u>\$ 27,462</u>	<u>\$ 2,584,481</u>
累計折舊及減損									
108年1月1日餘額	\$ -	\$ 64,297	\$ 326,068	\$ 18,851	\$ 29,004	\$ 31,775	\$ 169,724	\$ -	\$ 639,719
折舊費用	-	19,719	71,828	3,344	2,914	5,621	45,567	-	148,993
處 分	-	-	(2,166)	(441)	(548)	-	(1,551)	-	(4,706)
重 分 類	-	-	-	-	-	(57)	57	-	-
淨兌換差額	-	(2,444)	(11,300)	(592)	(822)	(1,044)	(6,371)	-	(22,573)
108年9月30日餘額	<u>\$ -</u>	<u>\$ 81,572</u>	<u>\$ 384,430</u>	<u>\$ 21,162</u>	<u>\$ 30,548</u>	<u>\$ 36,295</u>	<u>\$ 207,426</u>	<u>\$ -</u>	<u>\$ 761,433</u>
108年9月30日淨額	<u>\$ 493,598</u>	<u>\$ 412,796</u>	<u>\$ 643,861</u>	<u>\$ 12,270</u>	<u>\$ 9,526</u>	<u>\$ 40,075</u>	<u>\$ 183,455</u>	<u>\$ 27,462</u>	<u>\$ 1,823,048</u>
107年12月31日及108年1月1日淨額	<u>\$ -</u>	<u>\$ 443,653</u>	<u>\$ 526,366</u>	<u>\$ 14,227</u>	<u>\$ 11,448</u>	<u>\$ 38,129</u>	<u>\$ 192,322</u>	<u>\$ 4,746</u>	<u>\$ 1,230,891</u>

於 108 年 1 月 1 日至 9 月 30 日由於並無任何減損跡象，故合併公司並未進行減損評估。

折舊費用係以直線基礎按下列耐用年數計提：

房屋及建築	20年
機器設備	5至10年
辦公設備	5年
運輸設備	5年
租賃改良	2至3年
其他設備	2至5年

(二) 107年

	房屋及建築	機器設備	運輸設備	辦公設備	租賃改良	其他設備	未完工程及 待驗設備	合 計
成 本								
107年1月1日餘額	\$ 488,017	\$ 701,327	\$ 28,941	\$ 36,730	\$ 29,994	\$ 189,718	\$ 6,508	\$ 1,481,235
增 添	35,638	127,676	9,319	4,228	22,063	169,692	23,642	392,258
處 分	-	(10,410)	(5,286)	(1,101)	-	(20)	-	(16,817)
重 分 類	(6,052)	7,089	-	-	6,052	(7,476)	(6,324)	(6,711)
淨兌換差額	(13,704)	(19,501)	(775)	(958)	(847)	(5,299)	(184)	(41,268)
107年9月30日餘額	<u>\$ 503,899</u>	<u>\$ 806,181</u>	<u>\$ 32,199</u>	<u>\$ 38,899</u>	<u>\$ 57,262</u>	<u>\$ 346,615</u>	<u>\$ 23,642</u>	<u>\$ 1,808,697</u>
累計折舊及減損								
107年1月1日餘額	\$ 39,767	\$ 275,837	\$ 21,249	\$ 25,371	\$ 27,896	\$ 120,364	\$ -	\$ 510,484
折舊費用	19,595	56,771	3,074	4,337	2,764	39,255	-	125,796
處 分	-	(9,389)	(5,265)	(1,100)	-	(20)	-	(15,774)
重 分 類	(151)	-	-	-	-	-	-	(151)
淨兌換差額	(1,745)	(9,481)	(666)	(798)	(898)	(4,653)	-	(18,241)
107年9月30日餘額	<u>\$ 57,466</u>	<u>\$ 313,738</u>	<u>\$ 18,392</u>	<u>\$ 27,810</u>	<u>\$ 29,762</u>	<u>\$ 154,946</u>	<u>\$ -</u>	<u>\$ 602,114</u>
107年9月30日淨額	<u>\$ 446,433</u>	<u>\$ 492,443</u>	<u>\$ 13,807</u>	<u>\$ 11,089</u>	<u>\$ 27,500</u>	<u>\$ 191,669</u>	<u>\$ 23,642</u>	<u>\$ 1,206,583</u>
106年12月31日及 107年1月1日淨額	<u>\$ 448,250</u>	<u>\$ 425,490</u>	<u>\$ 7,692</u>	<u>\$ 11,359</u>	<u>\$ 2,098</u>	<u>\$ 69,354</u>	<u>\$ 6,508</u>	<u>\$ 970,751</u>

折舊費用係以直線基礎按下列耐用年數計提：

房屋及建築	20年
機器設備	5至10年
辦公設備	5年
運輸設備	5年
租賃改良	2至3年
其他設備	2至5年

十五、租賃協議

(一) 使用權資產—108年

	108年9月30日
使用權資產帳面金額	
土地使用權	\$ 86,355
建築物	181,488
運輸設備	4,765
	<u>\$272,608</u>

	108年7月1日 至9月30日	108年1月1日 至9月30日
使用權資產之增添	<u>\$ 21,456</u>	<u>\$ 27,131</u>
使用權資產之折舊費用		
土地使用權	\$ 559	\$ 1,707
建築物	11,915	32,862
運輸設備	<u>416</u>	<u>1,212</u>
	<u>\$ 12,890</u>	<u>\$ 35,781</u>
使用權資產轉租收益(帳列其 他收入)	<u>\$ 1,978</u>	<u>\$ 3,668</u>

使用權資產包含中國大陸承租土地之長期預付租金，合併公司已取得該土地使用權之證明。

(二) 租賃負債－108年

	108年9月30日
租賃負債帳面金額	
流動	<u>\$ 46,567</u>
非流動	<u>\$135,289</u>

租賃負債之折現率區間如下：

	108年9月30日
建築物	1.1%~7.42%
運輸設備	3.16%

(三) 重要承租活動及條款

合併公司承租若干土地、建築物及運輸設備做為廠房、辦公室及供員工辦公使用，租賃期間為2~50年。於租賃期間終止時，合併公司對所租賃之土地及建築物並無優惠承購權。

(四) 轉租

合併公司尚有下列轉租交易。

108年使用權資產之轉租

合併公司以營業租賃轉租部分廠房租賃之使用權，租賃期間為107~112年。承租人於行使續租權時，依市場租金行情調整租金。

營業租賃轉租之未來將收取之租賃給付總額如下：

	108年9月30日
第1年	\$ 7,749
第2年	7,749
第3年	7,749
第4年	7,749
第5年	<u>2,260</u>
	<u>\$ 33,256</u>

(五) 其他租賃資訊

108年

	108年7月1日 至9月30日	108年1月1日 至9月30日
低價值資產租賃費用	<u>\$ 610</u>	<u>\$ 3,058</u>
租賃之現金流出總額	<u>\$ 20,387</u>	<u>\$ 48,036</u>

合併公司選擇對符合短期租賃之辦公設備及符合低價值資產租賃之若干資產租賃適用認列之豁免，不對該等租賃認列相關使用權資產及租賃負債。

108年9月30日適用認列豁免之短期租賃承諾金額為2,934仟元。

107年

不可取消營業租賃之未來最低租賃給付總額如下：

	107年12月31日	107年9月30日
不超過1年	\$ 29,145	\$ 30,813
1~5年	<u>80,197</u>	<u>87,596</u>
	<u>\$ 109,342</u>	<u>\$ 118,409</u>

十六、商 譽

	108年1月1日 至9月30日
<u>成 本</u>	
期初餘額	\$ -
本期企業合併取得(附註三十)	82,740
淨兌換差額	(203)
期末餘額	<u>\$ 82,537</u>

(接次頁)

(承前頁)

	108年1月1日 至9月30日
<u>累計減損損失</u>	
期初餘額	\$ -
本期認列減損損失	-
期末餘額	<u>\$ -</u>
期初淨額	<u>\$ -</u>
期末淨額	<u>\$ 82,537</u>

合併公司於 108 年 1 月 22 日收購鎮江市聯創表面處理科技有限公司，產生有關之商譽 78,155 元，主要係來自預期汽車零件之生產供應鏈穩定於大陸地區所帶來之效益。

合併公司於 108 年 7 月 1 日收購聯德動能股份有限公司（原吉茂聯德股份有限公司），產生有關之商譽 4,585 元，主要係來自預期伺服器散熱產品之製造與銷售於台灣地區所帶來之效益。

本公司每年度財務報導期間結束日對商譽之可回收金額進行減損評估，且發生特定事項或環境改變顯示商譽可能發生減損時，亦進行減損測試。合併公司於測試商譽是否減損時，係以使用價值作為可回收金額之計算基礎。使用價值之計算，係以本公司未來 5 年度財務預測之現金流量作為估計基礎。

十七、其他無形資產

<u>成 本</u>	<u>電腦軟體成本</u>	<u>特許權及客戶 關係公允價值</u>	<u>合 計</u>
108 年 1 月 1 日餘額	\$ 45,758	\$ -	\$ 45,758
單獨取得	2,904	-	2,904
重分類	435	-	435
由企業合併所取得	-	26,811	26,811
淨兌換差額	(995)	-	(995)
108 年 9 月 30 日餘額	<u>\$ 48,102</u>	<u>\$ 26,811</u>	<u>\$ 74,913</u>

(接次頁)

(承前頁)

	電腦軟體成本	特許權及客戶 關係公允價值	合 計
<u>累計攤銷及減損</u>			
108年1月1日餘額	(\$ 23,124)	\$ -	(\$ 23,124)
攤銷費用	(4,166)	(4,017)	(8,183)
淨兌換差額	<u>590</u>	<u>-</u>	<u>590</u>
108年9月30日餘額	<u>(\$ 26,700)</u>	<u>(\$ 4,017)</u>	<u>(\$ 30,717)</u>
108年9月30日淨額	<u>\$ 21,402</u>	<u>\$ 22,794</u>	<u>\$ 44,196</u>
107年12月31日及108年1 月1日淨額	<u>\$ 22,634</u>	<u>\$ -</u>	<u>\$ 22,634</u>
<u>成 本</u>			
107年1月1日餘額	\$ 40,441	\$ -	\$ 40,441
單獨取得	5,303	-	5,303
淨兌換差額	(<u>914</u>)	<u>-</u>	(<u>914</u>)
107年9月30日餘額	<u>\$ 44,830</u>	<u>\$ -</u>	<u>\$ 44,830</u>
<u>累計攤銷及減損</u>			
107年1月1日餘額	(\$ 17,876)	\$ -	(\$ 17,876)
攤銷費用	(4,238)	-	(4,238)
淨兌換差額	<u>515</u>	<u>-</u>	<u>515</u>
107年9月30日餘額	<u>(\$ 21,599)</u>	<u>\$ -</u>	<u>(\$ 21,599)</u>
107年9月30日淨額	<u>\$ 23,231</u>	<u>\$ -</u>	<u>\$ 23,231</u>

攤銷費用係以直線基礎按下列耐用年數計提：

電腦軟體	3至10年
特許權及客戶關係公允價值	5年

十八、預付租賃款

	107年12月31日	107年9月30日
流 動	\$ 2,251	\$ 2,233
非 流 動	<u>88,214</u>	<u>88,062</u>
	<u>\$ 90,465</u>	<u>\$ 90,295</u>

截至 107 年 12 月 31 日及 9 月 30 止，預付租賃款中位於中國大陸之土地使用權分別為 90,465 仟元及 90,295 仟元。合併公司已取得全部土地使用權證明。

十九、其他資產

	<u>108年9月30日</u>	<u>107年12月31日</u>	<u>107年9月30日</u>
<u>流 動</u>			
<u>預付款項</u>			
預付貨款	\$ 7,202	\$ 6,022	\$ 38,425
預付租賃款—流動	-	2,251	2,233
其他預付款項	<u>25,145</u>	<u>95,650</u>	<u>50,734</u>
	<u>\$ 32,347</u>	<u>\$ 103,923</u>	<u>\$ 91,392</u>
<u>其他流動資產</u>			
暫付款	\$ 86	\$ -	\$ -
代付款	-	3,147	-
	<u>\$ 86</u>	<u>\$ 3,147</u>	<u>\$ -</u>
<u>非 流 動</u>			
預付設備款	\$ 57,675	\$ 194,248	\$ 196,036
存出保證金	5,782	2,977	2,961
預付租賃款—非流動	-	88,214	88,062
	<u>\$ 63,457</u>	<u>\$ 285,439</u>	<u>\$ 287,059</u>

二十、借 款

(一) 短期借款

	<u>108年9月30日</u>	<u>107年12月31日</u>	<u>107年9月30日</u>
<u>無擔保借款</u>			
銀行借款	<u>\$ 801,209</u>	<u>\$ 1,009,466</u>	<u>\$ 761,342</u>

銀行週轉性借款之利率於 108 年 9 月 30 日暨 107 年 12 月 31 日及 9 月 30 日分別為 1.2%~5.22%、3.16%~5.5%及 2.29%~5.22%。

(二) 長期借款

	<u>108年9月30日</u>	<u>107年12月31日</u>	<u>107年9月30日</u>
<u>擔保借款 (附註三六)</u>			
銀行借款(1)	<u>\$ 350,000</u>	\$ -	\$ -
<u>無擔保借款</u>			
銀行借款(2)	-	-	91,548
減：列為 1 年內到期部分	-	-	(91,548)
	<u>\$ 350,000</u>	<u>\$ -</u>	<u>\$ -</u>

1. 該銀行借款係以合併公司自有土地抵押擔保（參閱附註三六），借款到期日為 111 年 5 月 31 日，截至 108 年 9 月 30 日止，有效年利率為 1.47%。合併公司於 108 年 1 月 1 日至 9 月 30 日取得新動撥之銀行借款 350,000 仟元。此次動撥金額主係用於購買土地。
2. 無擔保之銀行借款合同到期日為 108 年 9 月 26 日，截至 107 年 9 月 30 日止，有效利率為 3.94%。

二一、應付公司債

	108年9月30日	107年12月31日	107年9月30日
國內無擔保可轉換公司債	\$ 595,000	\$ 600,000	\$ 600,000
減：應付公司債折價	(<u>16,659</u>)	(<u>23,522</u>)	(<u>25,772</u>)
	<u>\$ 578,341</u>	<u>\$ 576,478</u>	<u>\$ 574,228</u>

國內無擔保可轉換公司債

本公司於 107 年 7 月 30 日在台灣發行 6 仟單位、每單位面額為 100 仟元，利率為 0% 之新台幣計價無擔保可轉換公司債，總面額共計 600,000 仟元，依票面金額 100.5% 發行，實收總金額為 603,000 仟元。

- (一) 每單位公司債持有人有權以每股 220 元轉換本公司之普通股，轉換期間為 107 年 10 月 31 日至 110 年 7 月 30 日。
- (二) 若公司債屆時未轉換，將於 110 年 7 月 30 日按債券面額以現金收回流通在外之公司債。
- (三) 自發行日屆滿 2 年（109 年 7 月 30 日）為債券持有人賣回基準日，債券持有人可依票券面額要求賣回給本公司。

此可轉換公司債包括資產、負債及權益組成部分，權益組成部分於權益項下以資本公積—認股權表達。負債組成部分原始認列之有效利率為 1.55%。

發行價款（減除交易成本 5,383 仟元）	\$ 598,455
權益組成部分（減除分攤至權益之交易成本 242 仟元）	(<u>25,738</u>)
發行日負債組成部分（減除分攤至負債之交易成本 5,625 仟元）	572,717
以有效利率 1.55% 計算之利息	<u>1,511</u>
107 年 9 月 30 日負債組成部分	<u>\$ 574,228</u>

108年1月1日負債組成部分	\$ 576,478
以有效利率 1.55%計算之利息	6,684
應付公司債轉換為普通股	(<u>4,821</u>)
108年9月30日負債組成部分	<u>\$ 578,341</u>

截至 108 年 9 月 30 日止，已有面額 5,000 仟元之公司債轉換為本公司普通股 23 仟股。

二二、應付票據及應付帳款

	108年9月30日	107年12月31日	107年9月30日
<u>應付票據</u>			
因營業發生	<u>\$ 159,330</u>	<u>\$ 300,787</u>	<u>\$ 325,295</u>
<u>應付帳款</u>			
因營業發生	<u>\$ 1,102,436</u>	<u>\$ 1,134,173</u>	<u>\$ 1,692,554</u>

應付帳款之平均賒帳期間約為 120 天，應付帳款不加計利息。合併公司訂有財務風險管理政策，以確保所有應付款於預先約定之信用期限內償還。

二三、其他負債

	108年9月30日	107年12月31日	107年9月30日
<u>流 動</u>			
<u>其他應付款</u>			
應付設備款及工程款	\$ 5,789	\$ 5,419	\$ 8,544
應付薪資及獎金	75,656	76,131	69,218
應付福利費用	3,803	1,018	3,954
員工及董監酬勞	28,148	32,986	21,134
應付利息	2,712	3,789	2,736
應付佣金	384	1,029	795
應付報關及物流費	21,319	26,396	27,827
其 他	<u>24,995</u>	<u>53,642</u>	<u>47,471</u>
	<u>\$ 162,806</u>	<u>\$ 200,410</u>	<u>\$ 181,679</u>
<u>其他負債</u>			
暫收款	\$ 337	\$ 255	\$ 253
其 他	<u>9,875</u>	<u>7,148</u>	<u>15,519</u>
	<u>\$ 10,212</u>	<u>\$ 7,403</u>	<u>\$ 15,772</u>

二四、權益

(一) 股本

普通股

	108年9月30日	107年12月31日	107年9月30日
額定股數(仟股)	<u>100,000</u>	<u>100,000</u>	<u>100,000</u>
額定股本	<u>\$ 1,000,000</u>	<u>\$ 1,000,000</u>	<u>\$ 1,000,000</u>
已發行且已收足股款之 股數(仟股)	<u>47,472</u>	<u>39,541</u>	<u>39,541</u>
已發行股本	<u>\$ 474,720</u>	<u>\$ 395,411</u>	<u>\$ 395,411</u>

本公司股本變動係因部分可轉換公司債執行轉換，請參閱附註二一。

本公司108年6月17日經股東會決議盈餘轉增資79,082仟元，每股面額10元，增資基準日為108年8月21日，增資後實收股本為474,720元。

(二) 資本公積

	108年9月30日	107年12月31日	107年9月30日
<u>得用以彌補虧損、發放現金或撥充股本</u>			
功能性貨幣變更影響數	(\$ 68,246)	(\$ 68,246)	(\$ 68,246)
股票發行溢價	356,379	356,379	356,379
公司債轉換溢價	394,236	389,635	389,635
實際取得或處分子公司 股權價格與帳面價值 差額	93,995	80,841	1,043
<u>不得作為任何用途</u>			
發行可轉換公司債認列 權益組成部分	<u>25,738</u>	<u>25,738</u>	<u>25,738</u>
	<u>\$ 802,102</u>	<u>\$ 784,347</u>	<u>\$ 704,549</u>

此類資本公積得用以彌補虧損，亦得於公司無虧損時，用以發放現金或撥充股本，惟撥充股本時每年以實收股本之一定比率為限。

(三) 保留盈餘及股利政策

依本公司章程、開曼群島法令及上市規範規定，本公司年度總決算如有盈餘，應先提繳稅款，彌補以往虧損，次提特別盈餘公積（如有），如有剩餘，除經董事會保留為未分配盈餘外，得依股東持有比例，派付股東股息及紅利，由董事會擬具分派議案，提請股東會決議分派之。另本公司得依上市規範於每季終了後分派盈餘或虧損撥補，公司前三季盈餘分派或虧損撥補之議案，應連同營業報告書及財務報表交審計委員會之獨立董事成員查核後，提董事會決議之。

本公司股利政策係考量公司穩定成長、永續經營、資金需求、健全財務結構及維護股東權益等因素，股東紅利總額不低於可分配盈餘之百分之十，分配股東股息紅利時，得以現金或股票方式為之，其中現金股利不低於股東紅利總額之百分之五十。本公司無虧損者，得依本公司財務、業務及經營面等因素之考量，將法定盈餘公及資本公積全部或一部分依法令或主管機關規定分派之。

依前條分派股息或紅利，本公司得依上市規範，經股東會特別決議將應分派股息及紅利之全部或一部，以發行新股方式為之；不滿一股之金額，以現金分派之。

員工及董監事酬勞之估列基礎及實際配發情形，參閱附註二六之(六)員工酬勞及董監事酬勞。

本公司依金管證發字第 1010012865 號函及「採用國際財務報導準則 (IFRSs) 後，提列特別盈餘公積之適用疑義問答」規定提列及迴轉特別盈餘公積。

本公司於 108 年 6 月 17 日及 107 年 6 月 11 日舉行股東常會，分別決議通過 107 及 106 年度盈餘分配案如下：

	盈 餘 分 配 案		每 股 股 利 (元)	
	107年度	106年度	107年度	106年度
特別盈餘公積	\$ -	(\$ 15,425)	\$ -	\$ -
現金股利	98,853	98,853	2.5	2.5
股票股利	79,082	-	2	-

(四) 非控制權益

	108年1月1日 至9月30日	107年1月1日 至9月30日
期初餘額	\$ 16,481	\$ 144,700
本期淨利	1,326	23,636
本年度其他綜合損益		
國外營運機構財務報表 換算之兌換差額	751	(3,169)
取得聯創子公司所增加之非 控制權益(附註三十)	(2,411)	-
期末餘額	<u>\$ 16,147</u>	<u>\$ 165,167</u>

二五、收 入

	108年7月1日 至9月30日	107年7月1日 至9月30日	108年1月1日 至9月30日	107年1月1日 至9月30日
客戶合約收入				
商品銷貨收入	<u>\$ 1,298,028</u>	<u>\$ 1,770,289</u>	<u>\$ 3,384,031</u>	<u>\$ 4,016,649</u>

(一) 商品銷貨收入

商品銷貨收入來自 3C 電子及汽車零組件之銷售。由於產品於銷貨時，客戶對商品已有使用之權利，並承擔商品損失或損壞之風險，合併公司係於該時點認列收入及應收帳款。

(二) 合約餘額

	108年9月30日	107年12月31日	107年9月30日	107年1月1日
應收票據	\$ 11,354	\$ 5,379	\$ 19,748	\$ 25,076
應收帳款	<u>1,552,998</u>	<u>2,220,152</u>	<u>2,064,509</u>	<u>1,811,281</u>
	<u>\$ 1,564,352</u>	<u>\$ 2,225,531</u>	<u>\$ 2,084,257</u>	<u>\$ 1,836,357</u>
合約負債—流動	<u>\$ 91,365</u>	<u>\$ 66,510</u>	<u>\$ 60,297</u>	<u>\$ 45,644</u>

(三) 客戶合約收入之細分

收入細分資訊請參閱附註四二。

二六、本期淨利

本期淨利係包含以下項目：

(一) 其他收入

	108年7月1日 至9月30日	107年7月1日 至9月30日	108年1月1日 至9月30日	107年1月1日 至9月30日
利息收入				
銀行存款	\$ 768	\$ 1,183	\$ 3,012	\$ 8,899
補助收入	208	115	208	5,388
租金收入	1,978	-	3,668	-
其他	945	109	1,443	2,478
	<u>\$ 3,899</u>	<u>\$ 1,407</u>	<u>\$ 8,331</u>	<u>\$ 16,765</u>

(二) 其他利益及損失

	108年7月1日 至9月30日	107年7月1日 至9月30日	108年1月1日 至9月30日	107年1月1日 至9月30日
淨外幣兌換(損)益	(\$ 9,907)	(\$ 27,044)	(\$ 7,307)	(\$ 49,487)
處分不動產、廠房及 設備(損)益	-	(229)	424	(145)
處分關聯企業利益	2,202	-	2,202	-
金融資產及金融負債 (損)益				
指定透過損益按公 允價值衡量之金 融資產	-	(362)	-	(362)
指定透過損益按公 允價值衡量之金 融負債	-	-	(892)	-
其他	(459)	676	(9,444)	2,795
	<u>(\$ 8,164)</u>	<u>(\$ 26,959)</u>	<u>(\$ 15,017)</u>	<u>(\$ 47,199)</u>

(三) 財務成本

	108年7月1日 至9月30日	107年7月1日 至9月30日	108年1月1日 至9月30日	107年1月1日 至9月30日
銀行借款利息	(\$ 9,708)	(\$ 8,762)	(\$ 30,691)	(\$ 32,720)
租賃負債之利息	(1,790)	-	(5,322)	-
可轉換公司債	(2,253)	(1,511)	(6,684)	(1,511)
	<u>(\$ 13,751)</u>	<u>(\$ 10,273)</u>	<u>(\$ 42,697)</u>	<u>(\$ 34,231)</u>

(四) 折舊及攤銷

	108年7月1日 至9月30日	107年7月1日 至9月30日	108年1月1日 至9月30日	107年1月1日 至9月30日
折舊費用依功能別彙總				
營業成本	\$ 57,904	\$ 25,483	\$ 130,229	\$ 74,128
營業費用	<u>4,207</u>	<u>19,169</u>	<u>54,545</u>	<u>51,668</u>
	<u>\$ 62,111</u>	<u>\$ 44,652</u>	<u>\$ 184,774</u>	<u>\$ 125,796</u>
攤銷費用依功能別彙總				
營業成本	\$ 105	\$ 25	\$ 156	\$ 86
營業費用	<u>2,628</u>	<u>1,464</u>	<u>8,027</u>	<u>4,152</u>
	<u>\$ 2,733</u>	<u>\$ 1,489</u>	<u>\$ 8,183</u>	<u>\$ 4,238</u>

(五) 員工福利費用

	108年7月1日 至9月30日	107年7月1日 至9月30日	108年1月1日 至9月30日	107年1月1日 至9月30日
短期員工福利	\$ 143,640	\$ 170,683	\$ 411,804	\$ 444,998
退職後福利				
確定提撥計畫	<u>5,288</u>	<u>6,662</u>	<u>16,361</u>	<u>18,190</u>
員工福利費用合計	<u>\$ 148,928</u>	<u>\$ 177,345</u>	<u>\$ 428,165</u>	<u>\$ 463,188</u>
依功能別彙總				
營業成本	\$ 68,847	\$ 85,553	\$ 194,962	\$ 242,232
營業費用	<u>80,081</u>	<u>91,792</u>	<u>233,203</u>	<u>220,956</u>
	<u>\$ 148,928</u>	<u>\$ 177,345</u>	<u>\$ 428,165</u>	<u>\$ 463,188</u>

(六) 員工酬勞及董監事酬勞

本公司依章程規定係按當年度扣除分派員工及董監酬勞前之稅前利益，分別以不低於 0.5% 及不高於 2% 提撥員工酬勞及董事酬勞。108 年及 107 年 7 月 1 日至 9 月 30 日及 108 年及 107 年 1 月 1 日至 9 月 30 日估列之員工酬勞及董監事酬勞如下：

估列比例

	108年1月1日 至9月30日	107年1月1日 至3月30日
員工酬勞	0.5%	0.5%
董監事酬勞	1%	1%

金額

	108年7月1日 至9月30日	107年7月1日 至9月30日	108年1月1日 至9月30日	107年1月1日 至9月30日
員工酬勞	<u>\$ 499</u>	<u>\$ 514</u>	<u>\$ 831</u>	<u>\$ 935</u>
董監事酬勞	<u>\$ 997</u>	<u>\$ 1,642</u>	<u>\$ 1,661</u>	<u>\$ 1,871</u>

年度合併財務報告通過發布日後若金額仍有變動，則依會計估計變動處理，於次一年度調整入帳。

107及106年度員工酬勞及董監事酬勞分別於108年3月27日及107年3月22日經董事會決議如下：

	107年度		106年度	
	現	金	現	金
員工酬勞	\$	1,946	\$	1,510
董監事酬勞		3,892		1,922

本公司因調整董事酬勞分派比率，於107年5月24日召開董事會，致員工酬勞及董監事酬勞之實際配發金額與年度合併財務報告之認列金額不同，差異數調整為107年度之損益。

	106年度	
	員 工 酬 勞	董 監 事 酬 勞
董事會決議配發金額	<u>\$ 1,510</u>	<u>\$ 824</u>
年度財務報告認列金額	<u>\$ 1,510</u>	<u>\$ 1,922</u>

107年度員工酬勞及董監事酬勞之實際配發金額與107年度合併財務報告認列之金額並無差異。

有關本公司108及107年董事會決議之員工酬勞及董監事酬勞資訊，請至台灣證券交易所「公開資訊觀測站」查詢。

(七) 外幣兌換 (損) 益

	108年7月1日 至9月30日	107年7月1日 至9月30日	108年1月1日 至9月30日	107年1月1日 至9月30日
外幣兌換利益總額	\$ 20,096	\$ 25,574	\$ 69,000	\$ 118,238
外幣兌換 (損失) 總額	(<u>30,003</u>)	(<u>52,618</u>)	(<u>76,307</u>)	(<u>167,725</u>)
淨 (損) 益	(<u>\$ 9,907</u>)	(<u>\$ 27,044</u>)	(<u>\$ 7,307</u>)	(<u>\$ 49,487</u>)

二七、所得稅

(一) 認列於損益之所得稅

所得稅費用（利益）之主要組成項目如下：

	108年7月1日 至9月30日	107年7月1日 至9月30日	108年1月1日 至9月30日	107年1月1日 至9月30日
當期所得稅				
本期產生者	\$ 16,329	\$ 21,850	\$ 44,123	\$ 36,365
未分配盈餘加徵	-	-	1,096	-
以前年度之調整	<u>106</u>	<u>(256)</u>	<u>(12,057)</u>	<u>(4,785)</u>
	<u>16,435</u>	<u>21,594</u>	<u>33,162</u>	<u>31,580</u>
遞延所得稅				
本期產生者	3,826	26,541	(7,072)	35,367
子公司未分配盈餘	4,832	-	9,192	-
稅率變動	<u>-</u>	<u>-</u>	<u>-</u>	<u>(1,093)</u>
	<u>8,658</u>	<u>26,541</u>	<u>2,120</u>	<u>34,274</u>
認列於損益之所得稅 費用	<u>\$ 25,093</u>	<u>\$ 48,135</u>	<u>\$ 35,282</u>	<u>\$ 65,854</u>

我國於 107 年修正中華民國所得稅法，將營利事業所得稅稅率由 17% 調整為 20%，因稅率變動應認列於損益之遞延所得稅利益已於稅率變動當期全數認列。此外，107 年度未分配盈餘所適用之稅率將由 10% 調降為 5%。

合併公司之子公司龍大昌公司適用之稅率為 20%；合併公司之中國子公司聯德精材公司於 105 年 11 月 30 日取得當地政府之高新企業證明，於 105 至 108 年度間可享優惠稅率 15%。

(二) 所得稅核定情形

合併公司中之龍大昌公司之營利事業所得稅申報，截至 106 年度以前之申報案件業經稅捐稽徵機關核定。

二八、每股盈餘

	108年7月1日 至9月30日	107年7月1日 至9月30日	108年1月1日 至9月30日	107年1月1日 至9月30日
基本每股盈餘				
基本每股盈餘合計	<u>\$ 1.29</u>	<u>\$ 2.80</u>	<u>\$ 2.97</u>	<u>\$ 4.20</u>
稀釋每股盈餘				
稀釋每股盈餘合計	<u>\$ 1.26</u>	<u>\$ 2.79</u>	<u>\$ 2.94</u>	<u>\$ 4.17</u>

單位：每股元

計算每股盈餘時，無償配股之影響業已追溯調整，該無償配股基準日訂於 108 年 8 月 21 日。因追溯調整，107 年 7 月 1 日至 9 月 30 日及 1 月 1 日至 9 月 30 日基本及稀釋每股盈餘變動如下：

單位：每股元

	追 溯 調 整 前		追 溯 調 整 後	
	107年7月1日 至9月30日	107年1月1日 至9月30日	107年7月1日 至9月30日	107年1月1日 至9月30日
基本每股盈餘	\$ 3.36	\$ 5.04	\$ 2.80	\$ 4.20
稀釋每股盈餘	\$ 3.24	\$ 4.98	\$ 2.79	\$ 4.17

用以計算每股盈餘之盈餘及普通股加權平均股數如下：

本期淨利

	108年7月1日 至9月30日	107年7月1日 至9月30日	108年1月1日 至9月30日	107年1月1日 至9月30日
歸屬於本公司業主之淨利	\$ 60,996	\$ 132,736	\$ 140,928	\$ 199,149
用以計算基本每股盈餘之淨利	\$ 60,996	\$ 132,736	\$ 140,928	\$ 199,149
具稀釋作用潛在普通股之影響：				
可轉換公司債稅後利息	2,253	1,511	6,684	1,511
用以計算稀釋每股盈餘之淨利	\$ 63,249	\$ 134,247	\$ 147,612	\$ 200,660

股 數

單位：仟股

	108年7月1日 至9月30日	107年7月1日 至9月30日	108年1月1日 至9月30日	107年1月1日 至9月30日
用以計算基本每股盈餘之普通股加權平均股數	47,466	47,449	47,466	47,449
具稀釋作用潛在普通股之影響：				
轉換公司債	2,704	640	2,704	640
員工酬勞	7	5	7	5
用以計算稀釋每股盈餘之普通股加權平均股數	50,177	48,094	50,177	48,094

若合併公司得選擇以股票或現金發放員工酬勞，則計算稀釋每股盈餘時，假設員工酬勞將採發放股票方式，並於該潛在普通股具有稀釋作用時計入加權平均流通在外股數，以計算稀釋每股盈餘。於次年度決議員工酬勞發放股數前計算稀釋每股盈餘時，亦繼續考量該等潛在普通股之稀釋作用。

二九、政府補助

合併公司於 108 年及 107 年 1 月 1 日至 9 月 30 日取得昆山市政府專利補助分別為 208 仟元及 5,388 仟元。108 年及 107 年 1 月 1 日至 9 月 30 日分別認列其他收入 208 仟元及 5,388 仟元。

三十、企業合併

(一) 收購子公司

	主要營運活動	收購日	具表決權之 所有權權益/ 收購比例(%)	移轉對價
聯創公司	機械、電子及汽車零 組件表面處理加工	108年1月22日	83.33%	<u>\$ 111,966</u>
聯德動能公司 (原吉茂聯 德)	機械設備、模具、電 器及視聽電子產 品、其他電機及電 子機械器材、汽車 及其零件、其他光 學及精密器械製造 及批發	108年7月1日	100%	<u>\$ 30,000</u>

合併公司於 108 年 1 月 1 日至 9 月 30 日分別收購聯創公司及聯德動能公司係為繼續擴充合併公司大陸地區汽車零件之生產供應鏈穩定之營運與台灣地區伺服器散熱產品之製造與銷售之營運。

(二) 移轉對價

	聯德動能公司	聯創公司
現金	\$ 15,000	\$111,966
採用權益法之投資	<u>15,000</u>	<u>-</u>
	<u>\$ 30,000</u>	<u>\$111,966</u>

(三) 收購日取得之資產及承擔之負債

	聯德動能公司	聯創公司
流動資產		
現金及約當現金	\$ 4,710	\$ 1,722
應收帳款及其他應收款	11,096	13,619
預付帳款	458	895
存貨	9,377	1,630
待攤費用	-	1,983

(接次頁)

(承前頁)

	聯德動能公司	聯創公司
非流動資產		
不動產、廠房及設備	\$ 4,138	\$ 41,456
無形資產	-	26,811
長期待攤費用	-	2,405
使用權資產	508	-
其他非流動資產	1,213	-
流動負債		
應付帳款及其他應付款	(5,505)	(38,946)
租賃負債	(510)	-
其他流動負債	(33)	-
非流動負債		
長期借款	-	(66,036)
其他非流動負債	(37)	-
	<u>\$ 25,415</u>	<u>(\$ 14,461)</u>

(四) 非控制權益

聯創公司之非控制權益 (16.67%之所有權權益) 係按收購日可辨認資產按非控制權益所享有之份額衡量。

(五) 因收購產生之商譽

	聯德動能公司	聯創公司
移轉對價	\$ 15,000	\$111,966
採用權益法之投資	15,000	-
加：所取得可辨認淨負債之公允價值	-	14,461
減：所取得可辨認淨資產之公允價值	(25,415)	-
代償長期負債	-	(45,861)
取得非控制權益負值(聯創公司之 16.67%所有權權益)	-	(2,411)
因收購產生之商譽	<u>\$ 4,585</u>	<u>\$ 78,155</u>

收購聯德動能公司及聯創公司產生之商譽，主要係來自控制溢價。此外，合併所支付之對價係包含預期產生之合併綜效、收入成長、未來市場發展及聯德動能公司及聯創公司之員工價值。惟該等效益不符合可辨認無形資產之認列條件，故不單獨認列。

因合併所產生之商譽，預期不可作為課稅減除項目。

(六) 取得子公司之淨現金流出

	<u>聯德動能公司</u>	<u>聯創公司</u>
現金支付之對價	\$ 15,000	\$111,966
減：取得之現金及約當現金餘額	(<u>4,710</u>)	(<u>1,722</u>)
	<u>\$ 10,290</u>	<u>\$110,244</u>

三一、與非控制權益之權益交易

合併公司於 107 年 9 月分別由本公司及 Global Solution 向聯德精材之外部股東取得剩餘 0.2% 及 9.8% 股權，取得價款分別為新台幣 1,412 仟元及 77,244 仟元，購買股權後合併公司整體持股比例由 90% 增加至 100%，分別由聯德控股及 Global Solution 持有 0.2% 及 99.8%。由於該交易並未改變合併公司對該子公司之控制，合併公司係視為權益交易處理，權益交易差額調整增加資本公積 79,798 仟元。

由於上述交易並未改變合併公司對該等子公司之控制，合併公司係視為權益交易處理。

	<u>聯德精材子公司</u> <u>107年度</u>
給付之現金對價	(\$ 78,656)
子公司淨資產帳面金額按相對權益變動計算應轉出非控制權益之金額	148,405
調整歸屬於本公司業主之其他權益項目 — 國外營運機構財務報表換算之兌換差額	<u>10,049</u>
權益交易差額	<u>\$ 79,798</u>

	<u>聯德精材子公司</u> <u>107年度</u>
權益交易差額調整科目 資本公積—實際取得或處分子公司股權價格差與帳面價值差額	<u>\$ 79,798</u>

三二、現金流量資訊

非現金交易

合併公司於 108 年及 107 年 1 月 1 日至 9 月 30 日進行下列非現金交易之投資及籌資活動：

購置不動產、廠房及設備支付現金數調節如下：

	108年1月1日 至9月30日	107年1月1日 至9月30日
本期增添（含預付設備款）	\$ 543,173	\$ 308,340
存貨模具重分類	-	6,560
應付設備款及工程款變動數	(370)	(374)
購買不動產、廠房及設備支付現金數	<u>\$ 542,803</u>	<u>\$ 314,526</u>

三三、資本風險管理

合併公司之資本風險管理之目標、政策及程序，以及合併公司資本結構之組成與 107 年度合併財務報告相同。相關說明請參閱 107 年度合併財務報告附註三一。

三四、金融工具

(一) 公允價值之資訊－非按公允價值衡量之金融工具

合併公司管理階層認為非按公允價值衡量之金融資產及金融負債之帳面金額到期日甚近，或未來收付價格與帳面金額相當，其帳面金額趨近其公允價值。

(二) 公允價值之資訊－以重複性基礎按公允價值衡量之金融工具

1. 公允價值層級

108 年 9 月 30 日

	第 1 等級	第 2 等級	第 3 等級	合 計
<u>透過損益按公允價值衡量</u>				
<u>之金融負債</u>				
應付公司債贖賣回權	\$ -	\$ -	\$ 1,795	\$ 1,795

107 年 12 月 31 日

	第 1 等級	第 2 等級	第 3 等級	合 計
<u>透過損益按公允價值衡量</u>				
<u>之金融負債</u>				
應付公司債贖賣回權	\$ -	\$ -	\$ 910	\$ 910

107 年 9 月 30 日

	第 1 等級	第 2 等級	第 3 等級	合 計
<u>透過損益按公允價值衡量</u>				
<u>之金融資產</u>				
應付公司債贖回權	\$ -	\$ -	\$ 718	\$ 718

108年及107年1月1日至9月30日無第1等級與第2等級公允價值衡量間移轉之情形。

2. 金融資產以第3等級公允價值衡量之調節

108年1月1日至9月30日

	<u>衍 生 工 具</u>
<u>透過損益按公允價值衡量之金融負債</u>	
期初餘額	(\$ 910)
認列於損益 (其他利益及損失)	(892)
處分/結清	<u>7</u>
期末餘額	(<u>\$ 1,795</u>)
當期末實現損益	(<u>\$ 892</u>)

107年1月1日至9月30日

	<u>衍 生 工 具</u>
<u>透過損益按公允價值衡量之金融資產</u>	
期初餘額	\$ -
購 買	1,080
認列於損益 (其他利益及損失)	(<u>362</u>)
期末餘額	<u>\$ 718</u>
當期末實現損益	(<u>\$ 362</u>)

3. 第3等級公允價值衡量之評價技術及輸入值

應付公司債贖回權係假設該公司債將於110年7月30日贖回，所採用之折現率係以發行日及存續期間相近之政府公債為依據，加計信用風險溢酬。

(三) 金融工具之種類

	<u>108年9月30日</u>	<u>107年12月31日</u>	<u>107年9月30日</u>
<u>金融資產</u>			
<u>透過損益按公允價值衡量</u>			
指定透過損益按公允價值衡量	\$ -	\$ -	\$ 718
按攤銷後成本衡量之金融資產 (註1)	2,373,807	2,800,470	2,878,695

(接次頁)

(承前頁)

	108年9月30日	107年12月31日	107年9月30日
<u>金融負債</u>			
透過損益按公允價值衡 量			
指定透過損益按公 允價值衡量	\$ 1,795	\$ 910	\$ -
按攤銷後成本衡量(註2)	3,161,082	3,228,022	3,633,345

註1：餘額係包含現金及約當現金、應收票據、應收帳款、其他應收款及存出保證金等按攤銷後成本衡量之金融資產。

註2：餘額係包含短期借款、應付票據及帳款、其他應付款、應付公司債、長期借款及存入保證金等按攤銷後成本衡量之金融負債。

(四) 財務風險管理目的與政策

合併公司主要金融工具包括各式存款商品、理財商品、應收帳款、應付帳款、應付公司債、租賃負債及借款。合併公司之財務部門係為各業務單位提供服務，統籌協調進入國內與國際金融市場操作，藉由依照風險程度與廣度分析暴險及管理合併公司營運有關之財務風險。該等風險包括市場風險(包含匯率風險及利率風險)、信用風險及流動性風險。董事會為整體風險進行管理，其目的是在最大限度內減少本集團的財務表現的潛在不利影響。

1. 市場風險

(1) 匯率風險

合併公司主要營運地為中國及台灣，暴露在各種貨幣風險所產生的外匯風險。合併公司監控外幣匯率變動，以確保其風險最小化。

合併公司於資產負債表日非功能性貨幣計價之貨幣性資產與貨幣性負債帳面金額(包含合併財務報表中已沖銷之非功能性貨幣計價之貨幣性項目)，參閱附註四十。

敏感度分析

合併公司主要受到美金匯率波動之影響。

下表詳細說明當新台幣（功能性貨幣）對各攸關外幣之匯率增加及減少 1% 時，合併公司之敏感度分析。1% 係為集團內部向主要管理階層報告匯率風險時所使用之敏感度比率，亦代表管理階層對外幣匯率之合理可能變動範圍之評估。敏感度分析僅包括流通在外之外幣貨幣性項目及指定為現金流量避險之遠期外匯合約，並將其期末之換算以匯率變動 1% 予以調整。下表之正數係表示當各外幣相對於新台幣升值 1% 時，將使稅前淨利增加之金額；當各外幣相對於新台幣外幣貶值 1% 時，其對稅前淨利之影響將為同金額之負數。

	美 金 之 影 響	美 金 之 影 響
	108年1月1日 至9月30日	107年1月1日 至9月30日
稅前淨利增加	<u>\$ 1,308</u>	<u>\$ 1,469</u>

稅前淨利影響數主要源自於合併公司於資產負債表日尚流通在外且未進行現金流量避險之美金計價應收、應付款項。

(2) 利率風險

合併公司之重大計息資產及負債均定期重新議約。合併公司因持有機動利率之銀行存款及借款而產生現金流量利率風險之暴險。

合併公司於資產負債表日受利率暴險之金融資產及金融負債帳面金額如下：

	108年9月30日	107年12月31日	107年9月30日
具現金流量利率風險			
—金融資產	\$ 778,628	\$ 553,494	\$ 775,267
—金融負債	1,729,550	1,585,944	1,427,118

敏感度分析

合併公司主要利率暴險為銀行存款、按攤銷後成本衡量之金融資產及借款，以利率上升／下降 0.5% 時之敏感度分析作為對內部主要管理階層報導匯率變動之風險。

敏感度分析係合併公司持有之計息項目並於期末受利率波動 0.5% 之影響情形。下列彙總表之正數代表當基準利率上升 0.5% 時，倘其他條件維持不變下，將增加本期稅前淨利之金額。

	利 率 上 升 之 影 響	
	108年1月1日 至9月30日	107年1月1日 至9月30日
稅前淨利增加	<u>(\$ 3,566)</u>	<u>(\$ 2,444)</u>

2. 信用風險

信用風險係指交易對方拖欠合約義務而造成合併公司財務損失之風險。由於所處產業的性質，合併公司並無重大集中的信用風險。合併公司已制定政策，於評估給予客戶授信額度時，須向客戶取得適當的財務資訊對客戶進行信用評等，以確保銷售服務不會產生重大之信用風險。

合併公司最大信用暴險金額為在不考量擔保品及其他信用增強之政策下，金融資產之帳面金額扣除依規定得互抵之金額及依規定認列之減損損失後之淨額。

合併公司的應收帳款及其他應收款之主要對象為設立於中國之外資企業及國際知名大廠，該信用風險管控及減損情形詳附註十。

合併公司銀行存款及其他之金融資產投資主要存放於由國際信貸評級機構給予具有良好信貸評級的銀行，故該信用風險並不顯著。

3. 流動性風險

合併公司係透過管理及維持足夠部位之現金及約當現金以支應集團營運並減輕現金流量波動之影響。合併公司管理階層監督銀行融資額度使用狀況並確保借款合同條款之遵循。

銀行借款對合併公司而言係為一項重要流動性來源。截至108年9月30日暨107年12月31日及9月30日止，合併公司未動用之授信額度，參閱融資額度之下列說明。

(1) 非衍生金融負債之流動及利率風險表

108年9月30日

	<u>短於1年</u>	<u>1至5年</u>	<u>5年以上</u>
浮動利率工具—借款	\$ 801,209	\$ 350,000	\$ -
租賃負債	46,567	116,789	18,500
固定利率工具—公司債	-	595,000	-
	<u>\$ 847,776</u>	<u>\$1,061,789</u>	<u>\$ 18,500</u>

租賃負債到期分析之進一步資訊如下：

	<u>短於1年</u>	<u>1~5年</u>	<u>5年以上</u>
租賃負債	<u>\$ 53,660</u>	<u>\$ 130,002</u>	<u>\$ 19,201</u>

107年12月31日

	<u>短於1年</u>	<u>1至5年</u>	<u>5年以上</u>
浮動利率工具—借款	\$1,009,466	\$ -	\$ -
固定利率工具—公司債	-	600,000	-
	<u>\$1,009,466</u>	<u>\$ 600,000</u>	<u>\$ -</u>

107年9月30日

	<u>短於1年</u>	<u>1至5年</u>	<u>5年以上</u>
浮動利率工具—借款	\$ 791,858	\$ 61,032	\$ -
固定利率工具—公司債	-	600,000	-
	<u>\$ 791,858</u>	<u>\$ 661,032</u>	<u>\$ -</u>

(2) 融資額度

	108年9月30日	107年12月31日	107年9月30日
無擔保銀行授信額度			
一已動用金額	\$ 801,209	\$ 1,009,466	\$ 852,890
一未動用金額	<u>2,391,193</u>	<u>2,787,465</u>	<u>1,906,001</u>
	<u>\$ 3,192,402</u>	<u>\$ 3,796,931</u>	<u>\$ 2,758,891</u>
有擔保銀行授信額度			
一已動用金額	<u>\$ 350,000</u>	<u>\$ -</u>	<u>\$ -</u>

(五) 金融資產移轉資訊

本公司讓售應收帳款之相關資訊如下：

108年9月30日：無。

107年12月31日：

交易對象	本期讓售金額	本期已收現金額	截至期末已預支金額	已預支金額 年利率(%)	額	度
國泰銀行	<u>\$ 985,468</u>	<u>\$ 855,332</u>	<u>\$ 704,179</u>	3.23%~4.1%	<u>\$ 1,842,900</u>	(USD 60,000)

107年9月30日：無。

上述額度可循環使用。

依讓售合約之約定，因商業糾紛（如銷貨退回或折讓等）而產生之損失由本公司承擔，因信用風險而產生之損失則由該等銀行承擔。

三五、關係人交易

本公司及子公司（係本公司之關係人）間之交易、帳戶餘額、收益及費損於合併時全數予以銷除，故未揭露於本附註。合併公司與其他關係人間之交易如下。

(一) 關係人名稱及其關係

關係人名稱	與合併公司之關係
Aapico Lemtech	關聯企業
聯德動能公司（原吉茂聯德）	關聯企業(108年7月1日收購後持有100%)

(二) 營業收入

帳列項目	關係人類別	108年7月1日 至9月30日	107年7月1日 至9月30日	108年1月1日 至9月30日	107年1月1日 至9月30日
銷貨收入	關聯企業	<u>\$ 121</u>	<u>\$ 1,509</u>	<u>\$ 9,619</u>	<u>\$ 4,101</u>

對關係人之銷貨及收款條件與一般交易無重大差異。

(三) 進貨

	108年7月1日 至9月30日	107年7月1日 至9月30日	108年1月1日 至9月30日	107年1月1日 至9月30日
關聯企業	<u>\$ -</u>	<u>\$ -</u>	<u>\$ 14,500</u>	<u>\$ -</u>

對關係人之進貨及付款條件與一般交易無重大差異。

(四) 應收關係人款項（不含對關係人放款及合約資產）

帳列項目	關係人類別／名稱	108年9月30日	107年12月31日	107年9月30日
應收帳款	關聯企業	<u>\$ 808</u>	<u>\$ 235</u>	<u>\$ 1,219</u>

流通在外之關係人未收取保證，108年及107年1月1日至9月30日應收關係人款項並未提列備抵損失。

(五) 應付關係人款項（不含向關係人借款）

帳列項目	關係人類別／名稱	108年9月30日	107年12月31日	107年9月30日
應付帳款	關聯企業	<u>\$ -</u>	<u>\$ 5,684</u>	<u>\$ -</u>

(六) 預收款項

關係人類別／名稱	108年9月30日	107年12月31日	107年9月30日
關聯企業	<u>\$ -</u>	<u>\$ 1,193</u>	<u>\$ 1,254</u>

(七) 背書保證

請詳附表二。

(八) 主要管理階層獎酬

	108年7月1日 至9月30日	107年7月1日 至9月30日	108年1月1日 至9月30日	107年1月1日 至9月30日
短期員工福利	<u>\$ 13,859</u>	<u>\$ 10,173</u>	<u>\$ 34,791</u>	<u>\$ 25,299</u>

董事及其他主要管理階層之薪酬係由薪酬委員會依照個人績效及市場趨勢決定。

三六、質抵押之資產

下列資產業經提供為融資借款之擔保品之保證金：

	108年9月30日	107年12月31日	107年9月30日
銀行存款－受限制（帳列按攤銷後成本衡量之金融資產）	\$ 81,379	\$ 3,842	\$ 763
土地	493,598	-	-
	<u>\$ 574,977</u>	<u>\$ 3,842</u>	<u>\$ 763</u>

三七、重大或有負債及未認列之合約承諾

除已於其他附註所述者外，合併公司於資產負債表日之重大承諾事項及或有事項如下：

或有負債

合併公司之子公司於 107 年 6 月 26 日取得川湖科技股份有限公司（以下簡稱川湖公司）之民事起訴狀，該起訴狀由川湖公司於 107 年 6 月 19 日向江蘇省高級人民法院提起，提告聯德精材公司及聯德滑軌公司未經川湖公司許可生產、製造和銷售的滑軌產品侵犯其專利權，並求償人民幣 1 億元、維權費用人民幣 183,090 元及台幣 31,748 元，於江蘇省高級人民法院提起侵害專利權糾紛一案，經委任律師表示，聯德精材公司主要從事精密金屬沖壓件與模具的研發、生產及銷售，主要產品為散熱模組、汽車零件模組、模具及其他零部件沖壓，滑軌產品僅接單生產其中沖壓零件，非滑軌產品之生產商或銷售商，故不應涉及此案件之侵權責任；聯德滑軌公司所生產滑軌產品皆有相關專利（部分仍在申請），經委任律師初步判定與川湖公司之產品專利不同，且川湖公司主張賠償之依據不足，故賠償可能性不高。本案於 108 年 1 月 25 日首次開庭審理該案，目前仍在一審審理過程中，尚無法對案件結果做出預期。

川湖公司向中國江蘇省高級人民法院起訴侵權情事，並發聲明函予聯德精材公司客戶，已對聯德精材公司信譽造成負面影響，因此本公司代聯德精材公司於 108 年 1 月 15 日向臺灣橋頭地方法院提出起訴事宜。

三八、重大之災害損失：無。

三九、重大之期後事項：無。

四十、具重大影響之外幣資產及負債資訊

以下資訊係按合併公司各個體功能性貨幣以外之外幣彙總表達，所揭露之匯率係指該等外幣換算至功能性貨幣之匯率。

具重大影響之外幣金融資產及負債資訊如下：

單位：各外幣及新台幣仟元

108年9月30日

	外	幣	匯	率	帳	面	金	額
<u>外幣資產</u>								
<u>貨幣性項目</u>								
美金	\$	9,082	30.7671	(美金：台幣)	\$	279,429		
美金		12,985	7.0729	(美金：人民幣)		399,503		
人民幣		3,273	4.3500	(人民幣：台幣)		14,236		
人民幣		95,658	0.1414	(人民幣：美金)		416,113		
日圓		500	0.2878	(日圓：台幣)		144		
日圓		159,458	0.0662	(日圓：人民幣)		45,892		
歐元		515	33.9500	(歐元：台幣)		17,481		
歐元		2,238	7.8046	(歐元：人民幣)		75,994		
						<u>\$1,248,792</u>		
<u>外幣負債</u>								
<u>貨幣性項目</u>								
美金		9,678	30.7671	(美金：台幣)	\$	297,771		
美金		8,138	7.0729	(美金：人民幣)		250,379		
日圓		32,493	0.0662	(日圓：人民幣)		9,351		
						<u>\$ 557,501</u>		

107年12月31日

	外	幣	匯	率	帳	面	金	額
<u>外幣資產</u>								
<u>貨幣性項目</u>								
美金	\$	9,998	30.6922	(美金：台幣)	\$	306,870		
美金		17,392	6.8632	(美金：人民幣)		533,796		
人民幣		101,181	4.4720	(人民幣：台幣)		452,482		
人民幣		93,579	0.1457	(人民幣：美金)		418,485		

(接次頁)

(承前頁)

	外	幣	匯	率	帳	面	金	額
日 圓	\$	500		0.2782 (日圓：台幣)	\$		139	
日 圓		88,074		0.0622 (日圓：人民幣)			24,502	
歐 元		501		35.2000 (歐元：台幣)			17,642	
歐 元		2,013		7.8712 (歐元：人民幣)			70,860	
							<u>70,860</u>	
							<u>\$1,824,776</u>	

外 幣 負 債

貨幣性項目

美 金		4,894		30.6922 (美金：台幣)	\$		150,213	
美 金		7,729		6.8632 (美金：人民幣)			237,233	
人 民 幣		30,000		4.4720 (人民幣：台幣)			134,160	
日 圓		28,561		0.0622 (日圓：人民幣)			7,946	
							<u>7,946</u>	
							<u>\$ 529,552</u>	

107 年 9 月 30 日

	外	幣	匯	率	帳	面	金	額
外 幣 資 產								
貨幣性項目								
美 金	\$	11,369		30.5161 (美金：台幣)	\$		346,939	
美 金		12,181		6.8792 (美金：人民幣)			371,726	
人 民 幣		25,950		4.4360 (人民幣：台幣)			115,112	
人 民 幣		120,799		0.1454 (人民幣：美金)			535,866	
日 圓		500		0.2692 (日圓：台幣)			135	
日 圓		144,697		0.0607 (日圓：人民幣)			38,952	
歐 元		501		35.4800 (歐元：台幣)			17,783	
歐 元		1,536		7.9982 (歐元：人民幣)			54,510	
							<u>54,510</u>	
							<u>\$1,481,023</u>	

外 幣 負 債

貨幣性項目

美 金		5,272		30.5161 (美金：台幣)	\$		160,889	
美 金		13,463		6.8792 (美金：人民幣)			410,830	
日 圓		10,291		0.0607 (日圓：人民幣)			2,770	
							<u>2,770</u>	
							<u>\$ 574,489</u>	

合併公司主要承擔新台幣、人民幣、美元及捷克克朗之外幣匯率風險。以下資訊係按持有外幣個體之功能性貨幣彙總表達，所揭露之匯率係指該等功能性貨幣換算至表達貨幣之匯率。具重大影響之外幣兌換損益如下：

功能性貨幣	108年7月1日至9月30日		107年7月1日至9月30日	
	功能性貨幣 兌表達貨幣	淨兌換損益	功能性貨幣 兌表達貨幣	淨兌換損益
新台幣	(新台幣：新台幣)	(\$ 1,663)	(新台幣：新台幣)	(\$ 13,769)
人民幣	(人民幣：新台幣)	4,987	(人民幣：新台幣)	7,677
美元	(美元：新台幣)	(12,151)	(美元：新台幣)	(20,952)
捷克克朗	(捷克克朗：新台幣)	(1,080)	(捷克克朗：新台幣)	-
		<u>(\$ 9,907)</u>		<u>(\$ 27,044)</u>

功能性貨幣	108年1月1日至9月30日		107年1月1日至9月30日	
	功能性貨幣 兌表達貨幣	淨兌換損益	功能性貨幣 兌表達貨幣	淨兌換損益
新台幣	(新台幣：新台幣)	\$ 1,964	(新台幣：新台幣)	(\$ 24,171)
人民幣	(人民幣：新台幣)	4,079	(人民幣：新台幣)	(986)
美元	(美元：新台幣)	(12,952)	(美元：新台幣)	(24,330)
捷克克朗	(捷克克朗：新台幣)	(398)	(捷克克朗：新台幣)	-
		<u>(\$ 7,307)</u>		<u>(\$ 49,487)</u>

四一、附註揭露事項

(一) 重大交易事項及(二)轉投資事業相關資訊：

1. 資金貸與他人。(附表一)
2. 為他人背書保證。(附表二)
3. 期末持有有價證券情形。(不包含投資子公司、關聯企業及合資權益部分)。(無)
4. 累積買進或賣出同一有價證券之金額達新臺幣 3 億元或實收資本額 20% 以上。(無)
5. 取得不動產之金額達新臺幣 3 億元或實收資本額 20% 以上。(附表三)
6. 處分不動產之金額達新臺幣 3 億元或實收資本額 20% 以上。(無)
7. 與關係人進、銷貨之金額達新臺幣 1 億元或實收資本額 20% 以上。(無)
8. 應收關係人款項達新臺幣 1 億元或實收資本額 20% 以上。(附表四)
9. 從事衍生工具交易。(附註七及三四)

10. 其他：母子公司間及各子公司間之業務關係及重要交易往來情形及金額。(附表五)

11. 被投資公司資訊。(附表六)

(三) 大陸投資資訊：

1. 大陸被投資公司名稱、主要營業項目、實收資本額、投資方式、資金匯出入情形、持股比例、投資損益、期末投資帳面金額、已匯回投資損益及赴大陸地區投資限額。(附表七)
2. 與大陸被投資公司直接或間接經由第三地區所發生下列之重大交易事項，及其價格、付款條件、未實現損益。(附表七)
 - (1) 進貨金額及百分比與相關應付款項之期末餘額及百分比。
 - (2) 銷貨金額及百分比與相關應收款項之期末餘額及百分比。
 - (3) 財產交易金額及其所產生之損益數額。
 - (4) 票據背書保證或提供擔保品之期末餘額及其目的。
 - (5) 資金融通之最高餘額、期末餘額、利率區間及當期利息總額。
 - (6) 其他對當期損益或財務狀況有重大影響之交易事項，如勞務之提供或收受等。

四二、部門資訊

提供給主要營運決策者用以分配資源及評量部門績效之資訊，著重於每一交付或提供之產品或勞務之種類。合併公司之應報導部門如下：

台灣研發部門
大陸製造部門
其他

部門收入與營運結果

合併公司之收入與營運結果依應報導部門分析如下：

108年1月1日至9月30日

	台灣研發部門	大陸製造部門	其 他	內 部 沖 銷	合 計
來自外部客戶收入	\$ 209,663	\$ 2,349,138	\$ 825,230	\$ -	\$ 3,384,031
部門間收入	82,827	52,834	275	(135,936)	-
部門收入合計	<u>\$ 292,490</u>	<u>\$ 2,401,972</u>	<u>\$ 825,505</u>	<u>(\$ 135,936)</u>	3,384,031
利息收入	\$ 193	\$ 1,498	\$ 17,154	(\$ 15,833)	3,012
公司其他收入					5,319
					<u>\$ 3,392,362</u>
財務成本	173	41,280	17,077	(15,833)	\$ 42,697
折舊與攤銷	5,263	165,764	21,930	-	192,957
採權益法之關聯企業損益份額	-	(20,595)	333,902	(313,801)	(494)
所得稅費用(利益)	7,129	17,558	10,595	-	35,282
部門(損)益	<u>\$ 18,914</u>	<u>\$ 176,748</u>	<u>\$ 260,393</u>	<u>(\$ 313,801)</u>	<u>\$ 142,254</u>
部門資產	<u>\$ 340,070</u>	<u>\$ 4,069,322</u>	<u>\$ 6,612,944</u>	<u>(\$ 5,467,030)</u>	<u>\$ 5,555,306</u>
部門負債	<u>\$ 128,255</u>	<u>\$ 2,182,975</u>	<u>\$ 2,169,120</u>	<u>(\$ 809,226)</u>	<u>\$ 3,671,124</u>

107年1月1日至9月30日

	台灣研發部門	大陸製造部門	其 他	內 部 沖 銷	合 計
來自外部客戶收入	\$ 159,897	\$ 2,925,304	\$ 931,448	\$ -	\$ 4,016,649
部門間收入	40,595	143,339	8,056	(191,990)	-
部門收入合計	<u>\$ 200,492</u>	<u>\$ 3,068,643</u>	<u>\$ 939,504</u>	<u>(\$ 191,990)</u>	4,016,649
利息收入	\$ 111	\$ 3,775	\$ 21,007	(\$ 15,994)	8,899
公司其他收入					7,866
					<u>\$ 4,033,414</u>
財務成本	-	34,585	15,640	(15,994)	\$ 34,231
折舊與攤銷	1,722	122,477	5,835	-	130,034
採權益法之關聯企業損益份額	-	114,167	472,347	(574,650)	11,864
所得稅費用(利益)	4,021	43,971	17,862	-	65,854
部門(損)益	<u>\$ 16,100</u>	<u>\$ 269,756</u>	<u>\$ 511,579</u>	<u>(\$ 574,650)</u>	<u>\$ 222,785</u>
部門資產	<u>\$ 256,539</u>	<u>\$ 4,442,476</u>	<u>\$ 5,805,185</u>	<u>(\$ 4,870,201)</u>	<u>\$ 5,633,999</u>
部門負債	<u>\$ 99,509</u>	<u>\$ 2,872,484</u>	<u>\$ 2,003,413</u>	<u>(\$ 1,096,220)</u>	<u>\$ 3,879,186</u>

部門間銷貨係依市價計價。

部門利益係指各個部門所賺取之利潤，包含應分攤之總部管理成本與董事酬勞、採用權益法之關聯企業損益份額、租金收入、利息收入、處分不動產、廠房及設備損益、處分投資損益、外幣兌換淨(利益)損失、金融工具評價損益、財務成本以及所得稅費用。此衡量金額係提供予主要營運決策者，用以分配資源予部門及評量其績效。

聯德控股股份有限公司及子公司
資金貸與他人

民國 108 年 1 月 1 日至 9 月 30 日

附表一

單位：除另與註明者外
，為新台幣仟元

編號 (註一)	貸出資金之公司	貸與對象	往來項目	是否關係人	本期末最高餘額	期末 (註二)	實際支款額	利率區間	資金性質	與貸業務往來金額	有短期融通資金必要之原因	提供列帳	擔保		對個別對象資金貸與總額 (註三)	資金限額 (註三)	與額備註
													擔保名稱	擔保價值			
0	聯德控股股份有限公司	聯德精密材料(中國)股份有限公司	其他應收款	是	\$ 252,800	\$ -	\$ -	6%	短期融通資金之必要	\$ -	營運週轉	\$ -	-	\$ -	\$ 747,214		
0	聯德控股股份有限公司	Lemtech Technology Limited	其他應收款	是	252,800	-	-	4.5%	短期融通資金之必要	-	營運週轉	-	-	-	747,214		
0	聯德控股股份有限公司	鎮江市聯創表面處理科技有限公司	其他應收款	是	47,085	46,560	46,560	0%-4%	短期融通資金之必要	-	營運週轉	-	-	-	747,214		
1	Lemtech Global Solution Co. Ltd.	聯德精密材料(中國)股份有限公司	其他應收款	是	535,774	451,110	451,110	3%-3.5%	短期融通資金之必要	-	營運週轉	-	-	-	916,972		
1	Lemtech Global Solution Co. Ltd.	Lemtech Technology Limited	其他應收款	是	31,600	-	-	3%	短期融通資金之必要	-	營運週轉	-	-	-	916,972		
1	Lemtech Global Solution Co. Ltd.	鎮江市聯創表面處理科技有限公司	其他應收款	是	18,960	18,624	18,624	3.8%	短期融通資金之必要	-	營運週轉	-	-	-	916,972		
1	Lemtech Global Solution Co. Ltd.	Lemtech Industrial Services Ltd	其他應收款	是	9,312	9,312	9,312	4%	短期融通資金之必要	-	營運週轉	-	-	-	916,972		
2	龍大昌精密工業有限公司	Lemtech Technology Limited	其他應收款	是	15,410	-	-	3.2%	短期融通資金之必要	-	營運週轉	-	-	-	75,301		
3	聯德精密材料(中國)股份有限公司	鎮江市聯創表面處理科技有限公司	其他應收款	是	45,790	43,500	43,500	5%	短期融通資金之必要	-	營運週轉	-	-	-	730,204		
4	Lemtech Technology Limited	Lemtech Industrial Services Ltd	其他應收款	是	3,106	-	-	4%	短期融通資金之必要	-	營運週轉	-	-	-	157,005		

註一：編號欄之說明如下：

(1) 發行人填 0。

(2) 被投資公司按公司別由阿拉伯數字 1 開始依序編號。

註二：若公開發行公司依據公開發行公司資金貸與及背書保證處理準則第 14 條第 1 項將資金貸與逐筆提呈董事會決議，雖尚未撥款，仍應將董事會決議金額列入公告餘額，以揭露其承擔風險；惟嗣後資金償還，則應揭露其償還後餘額，以反反應風險之調整。若公開發行公司依據董事會決議提呈董事會於一定額度及一年期內分次撥借或循環動用，仍應以董事會通過之資金貸與額度作為公告申報之餘額，雖嗣後資金償還，惟考量仍可能再次撥借，故仍應以董事會通過之資金貸與額度作為公告申報之餘額。

註三：(1) 資金貸與他人限額係聯德控股公司依股東會同意通過之資金貸與他人作業程序辦理；資金貸與有業務往來公司或行號者，1. 貸與總金額以不超過本公司淨值 20% 為限；而個別貸與金額以不超過雙方間最近一年度業務往來金額為限。所稱業務往來金額係指雙方間進貨或銷貨金額孰高者。2. 資金貸與有短期融通資金必要之公司或行號者，該貸與總金額以不超過本公司淨值 40% 為限；個別貸與金額以不超過本公司淨值 40% 為限。(2) 依上述規定，聯德控股公司資金貸與他人，性質為短期融通資金之必要者，其最高限額為淨值 1,868,035 (千元) × 40% = 747,214 (千元)；另對單一企業資金貸與他人之限額為淨值 1,868,035 (千元) × 40% = 747,214 (千元)。

(3) 依上述規定 Lemtech Global Solution Co. Ltd. 資金貸與他人，性質為短期融通資金之必要者，其最高限額為淨值 2,292,431 (千元) × 40% = 916,972 (千元)；另對單一企業資金貸與他人之限額為淨值 2,292,431 (千元) × 40% = 916,972 (千元)。

- (4) 依上述規定，龍大昌精密工業有限公司資金貸與他人，性質為短期融通資金之必要者，其最高限額為淨值 188,252 (千元) $\times 40\% = 75,301$ (千元)；另對單一企業資金貸與他人之限額為淨值 188,252 (千元) $\times 40\% = 75,301$ (千元)。
- (5) 依上述規定，聯德精密材料 (中國) 股份有限公司資金貸與他人，性質為短期融通資金之必要者，其最高限額為淨值 1,825,511 (千元) $\times 40\% = 730,204$ (千元)；另對單一企業資金貸與他人之限額為淨值 1,825,511 (千元) $\times 40\% = 730,204$ (千元)。
- (6) 依上述規定，Lemtech Technology Limited 資金貸與他人，性質為短期融通資金之必要者，其最高限額為淨值 392,513 (千元) $\times 40\% = 157,005$ (千元)；另對單一企業資金貸與他人之限額為淨值 392,513 (千元) $\times 40\% = 157,005$ (千元)。

聯德控股股份有限公司及子公司
為他人背書保證

民國 108 年 1 月 1 日至 9 月 30 日

附表二

單位：新台幣仟元

編號 (註一)	背書保證者公司名稱	被背書保證公司名稱	對象 (註二)	對背書保證額	單一企業背書保證限額	本期最高背書保證餘額	背書保證餘額	實際動支金額	以財產擔保之背書保證金額	累計背書保證金額佔最近期之財務報表淨值之比率 %	背書最高保證額	證對子母公司背書保證	屬子母公司對背書保證	屬對子母公司背書保證	屬對大陸地區背書保證
0	聯德控股股份有限公司	昆山聯德滑軌科技有限公司	2	\$ 2,241,642	\$ 31,600	\$ 31,040	\$ 31,040	\$ 31,040	\$ -	1.66%	\$ 5,604,105	是	否	是	是
0	聯德控股股份有限公司	Lemtech Precision Material (Czech) s.r.o.	2	2,241,642	117,810	115,430	115,430	115,430	-	6.18%	5,604,105	是	否	是	否
0	聯德控股股份有限公司	Lemtech Technology Limited	2	2,241,642	643,495	636,320	636,320	502,289	-	34.06%	5,604,105	是	否	是	否
0	聯德控股股份有限公司	聯德精密材料(中國)股份有限公司	2	2,241,642	376,680	372,480	372,480	155,200	-	19.94%	5,604,105	是	否	是	是
1	Lemtech Technology Limited	聯德控股股份有限公司	3	471,016	156,950	155,200	155,200	155,200	-	39.54%	1,177,539	否	是	否	否

註一：編號欄之說明如下：

(1) 發行人填 0。

(2) 被投資公司按公司別由阿拉伯數字 1 開始依序編號。

註二：背書保證者與被背書保證對象之關係有下列六種，標示種類即可：

(1) 有業務往來之公司。

(2) 公司直接及間接持有表決權之股份超過 50% 之公司。

(3) 直接及間接對公司持有表決權之股份超過 50% 之公司。

(4) 公司直接及間接持有表決權股份達 90% 以上之公司間。

(5) 基於承攬工程需要之同業間或共同起造人間依合約規定互保之公司。

(6) 因共同投資關係由全體出資股東依其持股比例對其背書保證之公司。

(7) 同業間依消費者保護法規範從事銷售合約之履約保證連帶擔保。

註三：(1) 背書保證限額係聯德控股公司依證券交易法第三十六條、第三十八條規定及股東會同意通過之背書保證作業程序辦理；聯德控股公司對外背書保證之總額不得超過當期淨值 300%。

對單一企業背書保證額度以不超過當期淨值 120% 為限。如因業務關係從事背書保證者，則不得超過最近一年度與本公司交易之總額（雙方間進貨或銷貨金額孰高者）。淨值以最

近期經會計師查核簽證或核閱之財務報表所載為準。本公司直接及間接持有表決權股份達 90% 以上之公司間為背書保證者，其金額不得超過本公司淨值之 10%。但本公司直接及

間接持有表決權股份 100% 之公司間為背書保證，不在此限。

(2) 依上述規定，聯德控股公司對外辦理背書保證之最高限額為淨值 1,868,035 (仟元) × 300% = 5,604,105 (仟元)；另對單一企業背書保證之限額為淨值 1,868,035 (仟元) × 120% = 2,241,642 (仟元)。

(3) 依上述規定，Lemtech Technology Limited 對外辦理背書保證之最高限額為淨值 392,513 (仟元) × 300% = 1,177,539 (仟元)；另對單一企業背書保證之限額為淨值 392,513 (仟元) × 120% = 471,016 (仟元)。

聯德控股股份有限公司及子公司

取得不動產之金額達新臺幣 3 億元或實收資本額 20% 以上

民國 108 年 1 月 1 日至 9 月 30 日

附表三

單位：除另予註明者外
，為新台幣仟元

取得不動產之公司	財產名稱	事實發生日	交易金額	價款支付情形	交易對象	關係	交易對象為關係人者，其前次移轉資料	價格參考依據	取得目的及用途	其他約定事項		
											所有權人	與發行人之關係
聯德控股股份有限公司	土地	107/11/09	\$ 488,434	\$ 488,434	註 4	無	不適用	-	\$ -	參考鄰近房地產行情及專業鑑價報告	營運及生產之需求	無

註 1：所取得之資產依規定應鑑價者，應於「價格決定之參考依據」欄中註明鑑價結果。

註 2：實收資本額係指母公司之實收資本額。發行人股票面額或每股面額非屬新臺幣 10 元者，有關實收資本額 20% 之交易金額規定，以資產負債表歸屬於母公司業主之權益 10% 計算之。

註 3：事實發生日，係指交易簽約日、付款日、委託成交日、過戶日、董事會決議日或其他足資確定交易對象及交易金額之日等日期孰前者。

註 4：交易相對人屬自然人，且非公司之關係人者，得免揭露。

聯德控股股份有限公司及子公司
應收關係人款項達新臺幣 1 億元或實收資本額 20% 以上

民國 108 年 1 月 1 日至 9 月 30 日

附表四

單位：新台幣仟元

帳列應收款項之公司	交易對象名稱	關係人稱謂	應收款項餘額	逾期逾金	應收額	關係人款項式	應收關係人款項金額	提列帳項	備抵額
Lemitech Global Solution Co. Ltd.	聯德精密材料(中國)股份有限公司	子公司	其他應收款 \$ 465,806	註 2	\$ -	-	\$ 463,594	\$ -	-

註 1：屬合併個體之採權益法之長期股權投資業已調整沖銷。

註 2：為其他應收款，故不計算週轉率。

聯德控股股份有限公司及子公司
 母公司間業務及重要交易往來情形
 民國 108 年 1 月 1 日至 9 月 30 日

附表五

單位：新台幣千元

編號	交易人稱	交易往來對象	與交易人之關係(註)	交易		往來金額(千元)	交易條件	情形
				科目	項目			
0	聯德控股股份有限公司	鎮江市聯創表面處理科技有限公司	1	其他應收(付)款	其他應收(付)款	\$ 44,531	一般交易條件	佔合併總收入或總資產百分比 0.80%
1	鎮江市聯創表面處理科技有限公司	Lemtech Global Solution Co. Ltd.	3	其他應付(收)款	其他應付(收)款	17,697	一般交易條件	0.32%
1	鎮江市聯創表面處理科技有限公司	聯德精密材料(中國)股份有限公司	3	其他應付(收)款	其他應付(收)款	44,563	一般交易條件	0.80%
1	鎮江市聯創表面處理科技有限公司	聯德精密材料(中國)股份有限公司	3	銷貨收入(進貨)	銷貨收入(進貨)	11,280	一般交易條件	0.33%
2	Lemtech Global Solution Co. Ltd.	聯德精密材料(中國)股份有限公司	1	其他應收(付)款	其他應收(付)款	465,806	一般交易條件	8.38%
2	Lemtech Global Solution Co. Ltd.	聯德精密材料(中國)股份有限公司	1	利息收入(費用)	利息收入(費用)	14,117	一般交易條件	0.42%
3	聯德精密材料(中國)股份有限公司	Lemtech Precision Material (Czech) S.R.O.	1	應收(付)帳款	應收(付)帳款	31,470	一般交易條件	0.57%
3	聯德精密材料(中國)股份有限公司	Lemtech Technology Limited	1	應收(付)帳款	應收(付)帳款	76,042	一般交易條件	1.37%
3	聯德精密材料(中國)股份有限公司	Lemtech Technology Limited	1	應(付)收帳款	應(付)收帳款	32,765	一般交易條件	0.59%
3	聯德精密材料(中國)股份有限公司	Lemtech Technology Limited	1	銷貨收入(進貨)	銷貨收入(進貨)	78,750	一般交易條件	2.33%
4	Lemtech Technology Limited	昆山聯德滑軌科技有限公司	3	進貨(銷貨收入)	進貨(銷貨收入)	51,451	一般交易條件	1.52%
5	Lemtech Industrial Services Ltd	昆山聯德滑軌科技有限公司	1	應(付)收帳款	應(付)收帳款	12,842	一般交易條件	0.23%
5	Lemtech Industrial Services Ltd	昆山聯德滑軌科技有限公司	1	進貨(銷貨收入)	進貨(銷貨收入)	39,019	一般交易條件	1.15%
6	龍大昌精密工業有限公司	Lemtech Technology Limited	3	銷貨收入(進貨)	銷貨收入(進貨)	71,762	一般交易條件	2.12%
6	龍大昌精密工業有限公司	Lemtech Technology Limited	3	應收(付)帳款	應收(付)帳款	26,845	一般交易條件	0.48%
6	龍大昌精密工業有限公司	聯德動能股份有限公司	3	應收(付)款項	應收(付)款項	11,948	一般交易條件	0.22%

註一：母公司及子公司相互間之業務往來資訊應分別於編號欄註明，編號之填寫方法如下：

1. 母公司填 0。

2. 子公司依公司別由阿拉伯數字 1 開始依序編號。

註二：與交易人之關係有以下三種，標示種類即可(若係各子公司間或各子公司間之同一筆交易，則無須重複揭露。如：母公司對子公司之交易，若母公司已揭露，則子公司部分無須重複揭露；子公司對子公司之交易，若其一子公司已揭露，則另一子公司無須重複揭露)：

1. 母公司對子公司。

2. 子公司對母公司。

3. 子公司對子公司。

註三：交易往來金額佔合併總營收或總資產比率之計算，若屬資產負債科目者，以期末餘額佔合併總資產之方式計算；若屬損益科目者，以期末累積金額佔合併總營收之方式計算。

註四：因無相關同類交易可循環，其交易條件係由雙方視實際營運需求議定。

註五：上述交易已於合併報表中沖銷。

註六：本表之重要交易往來情形得由公司依重大性原則決定是否須列示。

聯德控股股份有限公司及子公司
被投資公司名稱、所在地區.....等相關資訊
民國 108 年 1 月 1 日至 9 月 30 日

單位：新台幣千元

附表六

投資公司名稱	被投資公司名稱	所在地區	主要營業項目	原本期	投資金額	期末數	持股比例	持有面額		有被投資公司	本期認列之	備註
								金額	%			
本公司	Lemtech Global Solution Co. Ltd.	模里西斯	一般投資業務	\$ 112,397	\$ 112,397	2,500,000	100	\$ 2,292,431	100	\$ 163,134	\$ 163,134	子公司
本公司	Lemtech Cooling System Limited	香港	一般投資業務	62,750	-	2,000,000	100	56,801	100	(2,821)	(2,821)	子公司
本公司	Lemtech Industrial Services Ltd	薩摩亞	銷售電子及電腦週邊零件	6,583	-	1,425,000	57	28,861	57	13,140	7,493	子公司
Lemtech Cooling System Limited	聯德動能股份有限公司 (原為吉茂聯德)	臺灣	機械設備、模具、電器及視聽電子產品、其他電機及電子機械器材及精密機械製造及批發	30,000	-	3,000,000	100	27,936	100	(4,061)	(1,850)	孫公司
Lemtech Cooling System Limited	Lemtech Philippine Thermal System Inc.	菲律賓	製造、購買、銷售、分銷、批發銷售的業務，及精密金屬沖壓工具、定制金屬鉸鏈、散熱模組、滑軌、機械組件和其他相關項目	-	-	-	100	-	100	-	-	孫公司 (尚未匯入股款)
聯德精密材料 (中國) 股份有限公司	Lemtech Technology Limited	香港	銷售汽車、電子及電腦週邊零件	597	597	-	100	392,513	100	(20,887)	(20,887)	曾孫公司
聯德精密材料 (中國) 股份有限公司	龍大昌精密工業有限公司	臺灣	電器、視聽電子產品、其他電機及電子機械器材、汽車及其零件、其他光學及精密機械製造及批發	9,524	9,524	-	100	188,252	100	22,975	22,975	曾孫公司
聯德精密材料 (中國) 股份有限公司	Lemtech Precision Material (Czech) s.r.o.	捷克	生產汽車零件 (天窗、剎車及安全帶、安全氣囊) 及組件 (方向盤傳動軸等)，消費型電子零件及伺服器產品供應	195,984	195,984	-	100	102,028	100	(23,288)	(23,288)	曾孫公司
Lemtech Technology Limited	Lemtech USA Inc.	美國	美國業務拓展、業務資訊收集、提供市場情報及產業資訊	1,502	1,502	-	100	1,030	100	889	889	曾孫公司
Lemtech Technology Limited	Lemtech Industrial Services Ltd 具重大影響力	薩摩亞	銷售電子及電腦週邊零件	-	46,792	-	-	-	-	13,140	(3)	曾孫公司
Lemtech Technology Limited	Aapico Lemtech Co., Ltd.	泰國	汽車、電子及電腦週邊零件之研發、生產、製造及組裝	16,452	16,452	160,000	40	32,741	40	2,341	605	採權益法認列之被投資公司
Lemtech Global Solution Co. Ltd.	聯德動能股份有限公司 (原為吉茂聯德)	臺灣	機械設備、模具、電器及視聽電子產品、其他電機及電子機械器材、汽車及其零件、其他光學及精密機械製造及批發	-	3,650	-	-	-	-	(4,061)	(1,099)	採權益法認列之被投資公司

註 1：大陸被投資公司相關資訊請參閱附表七。

聯德控股股份有限公司及子公司
大陸投資資訊

民國 108 年 1 月 1 日至 9 月 30 日

附表七

單位：新台幣仟元；外幣仟元

1. 大陸被投資公司名稱、主要營業項目、實收資本額、投資方式、資金匯出入、持股比例、投資損益、投資帳面價值及匯回投資損益情形：

大陸被投資公司名稱	主要營業項目	實收資本額	投資方式	本期末		本期末	本期末	本期末	本期末	本期末	本期末	本期末	本期末	本期末	本期末	本期末	本期末	
				匯出或收回投資金額	自台灣匯出投資金額													
鎮江市聯創表面處理科技公司	機械、電子及汽車零件表面處理加工	\$ 65,043 (RMB 14,352)	由聯德控股股份有限公司投資 83.33% 股權	\$ -	\$ -	\$ -	\$ -	\$ -	\$ -	\$ -	\$ -	\$ -	\$ -	\$ -	\$ -	\$ -	\$ -	\$ -
聯德精密材料(中國)股份有限公司	生產、設計各類精密沖模、壓鑄模、非金屬模、電腦散熱模、電腦轉軸等零件以及銷售自產產品等	(RMB) 273,372 (63,000)	由 Lemtech Co. Ltd 投資 99.8% 股權	-	-	-	-	-	-	-	-	-	-	-	-	-	-	-
聯德精密材料(中國)股份有限公司	生產、設計各類精密沖模、壓鑄模、非金屬模、電腦散熱模、電腦轉軸等零件以及銷售自產產品等	(RMB) 273,372 (63,000)	由聯德控股股份有限公司投資 0.2% 股權	-	-	-	-	-	-	-	-	-	-	-	-	-	-	-
昆山聯德滑軌科技有限	設計、生產滑軌、轉軸及相關配件等	(RMB) 69,758 (15,000)	由 Lemtech Industrial Services Ltd 投資 100% 股權	-	-	-	-	-	-	-	-	-	-	-	-	-	-	-

註：係依同期間經母會計師核閱之財務報表認列投資損益。

2. 赴大陸地區投資限額：

本期末	累計	自台灣	匯出	經濟部	投資	金額	依據	經濟部	投資	金額	規定	赴大陸	地區	投資	限額
\$ -	\$ -	\$ -	\$ -	不適用	不適用	不適用	不適用	不適用	不適用	不適用	不適用	不適用	不適用	不適用	不適用

3. 與大陸投資公司直接或間接經由第三地區事業所發生之重大交易事項：附表六。

4. 大陸投資公司直接或間接經由第三地區事業提供背書、保證或提供擔保品情形：附表二。

5. 與大陸投資公司直接或間接經由第三地區提供資金融通情形：附表一。

6. 其他對當期損益或財務狀況有重大影響之交易事項：無。