

聯德控股股份有限公司及子公司

合併財務報告暨會計師查核報告  
民國108及107年度

地址：Genesis Building, 5th Floor, Genesis  
Close, PO Box 446, Cayman Islands,  
KY1-1106

電話：(+886)2-8684-1618

## § 目 錄 §

項	目 頁	次	財 務 報 告 附 註 編 號
一、封 面	1		-
二、目 錄	2		-
三、會計師查核報告	3~6		-
四、合併資產負債表	7		-
五、合併綜合損益表	8~9		-
六、合併權益變動表	10		-
七、合併現金流量表	11~12		-
八、合併財務報表附註			
(一) 公司沿革	13		一
(二) 通過財務報告之日期及程序	13		二
(三) 新發布及修訂準則及解釋之適用	13~17		三
(四) 重大會計政策之彙總說明	17~30		四
(五) 重大會計判斷、估計及假設不確定性之主要來源	30		五
(六) 重要會計項目之說明	30~65		六~三五
(七) 關係人交易	65~66		三六
(八) 質抵押之資產	67		三七
(九) 重大或有負債及未認列之合約承諾	67		三八
(十) 重大之災害損失	68		三九
(十一) 重大之期後事項	68		四十
(十二) 其 他	68~69		四一
(十三) 附註揭露事項			
1. 重大交易事項相關資訊	69~70、73~80		四二
2. 轉投資事業相關資訊	69~70、81		四二
3. 大陸投資資訊	70、82~83		四二
(十四) 部門資訊	71~72		四三

### 會計師查核報告

聯德控股股份有限公司 公鑒：

#### 查核意見

聯德控股股份有限公司及其子公司（聯德控股集團）民國 108 年及 107 年 12 月 31 日之合併資產負債表，暨民國 108 年及 107 年 1 月 1 日至 12 月 31 日之合併綜合損益表、合併權益變動表、合併現金流量表，以及合併財務報表附註（包括重大會計政策彙總），業經本會計師查核竣事。

依本會計師之意見，上開合併財務報表在所有重大方面係依照證券發行人財務報告編製準則及經金融監督管理委員會認可並發布生效之國際財務報導準則、國際會計準則、解釋及解釋公告編製，足以允當表達聯德控股集團民國 108 年及 107 年 12 月 31 日之合併財務狀況，暨民國 108 年及 107 年 1 月 1 日至 12 月 31 日之合併財務績效及合併現金流量。

#### 查核意見之基礎

本會計師民國 108 年度係依照會計師查核簽證財務報表規則、金融監督管理委員會 109 年 2 月 25 日金管證審字第 1090360805 號函及一般公認審計準則執行查核工作；民國 107 年度係依照會計師查核簽證財務報表規則及一般公認審計準則執行查核工作。本會計師於該等準則下之責任將於會計師查核合併財務報表之責任段進一步說明。本會計師所隸屬事務所受獨立性規範之人員已依會計師職業道德規範，與聯德控股集團保持超然獨立，並履行該規範之其他責任。本會計師相信已取得足夠及適切之查核證據，以作為表示查核意見之基礎。

## 關鍵查核事項

關鍵查核事項係指依本會計師之專業判斷，對聯德控股集團民國 108 年度合併財務報表之查核最為重要之事項。該等事項已於查核合併財務報表整體及形成查核意見之過程中予以因應，本會計師並不對該等事項單獨表示意見。

茲對聯德控股股份有限公司及其子公司（聯德控股集團）民國 108 年度合併財務報表之關鍵查核事項敘明如下：

### 關鍵查核事項：特定銷售客戶銷貨收入發生的真實性

聯德控股集團收入主要來自於 3C 電子及汽車零組件，基於重要性及審計準則公報對收入認列預設為顯著風險，因此本會計師將符合特定條件主要銷售客戶其銷貨收入交易發生之真實性評估為關鍵查核事項。有關收入認列政策之說明請參閱合併財務報告附註四、二六所述。

本會計師經了解聯德控股集團所處產業及經濟環境，除測試相關內部控制外，並自符合特定條件之主要銷貨客戶 108 年度銷貨明細中選取樣本，核至出貨單、發票及收款等，以確認收入發生的真實性。

### 管理階層與治理單位對合併財務報表之責任

管理階層之責任係依照證券發行人財務報告編製準則及經金融監督管理委員會認可並發布生效之國際財務報導準則、國際會計準則、解釋及解釋公告編製允當表達之合併財務報表，且維持與合併財務報表編製有關之必要內部控制，以確保合併財務報表未存有導因於舞弊或錯誤之重大不實表達。

於編製合併財務報表時，管理階層之責任亦包括評估聯德控股集團繼續經營之能力、相關事項之揭露，以及繼續經營會計基礎之採用，除非管理階層意圖清算聯德控股集團或停止營業，或除清算或停業外別無實際可行之其他方案。

聯德控股集團之治理單位（含審計委員會）負有監督財務報導流程之責任。

### 會計師查核合併財務報表之責任

本會計師查核合併財務報表之目的，係對合併財務報表整體是否存有導因於舞弊或錯誤之重大不實表達取得合理確信，並出具查核報告。合理確信係高度確信，惟依照一般公認審計準則執行之查核工作無法保證必能偵出合

併財務報表存有之重大不實表達。不實表達可能導因於舞弊或錯誤。如不實表達之個別金額或彙總數可合理預期將影響合併財務報表使用者所作之經濟決策，則被認為具有重大性。

本會計師依照一般公認審計準則查核時，運用專業判斷並保持專業上之懷疑。本會計師亦執行下列工作：

1. 辨認並評估合併財務報表導因於舞弊或錯誤之重大不實表達風險；對所評估之風險設計及執行適當之因應對策；並取得足夠及適切之查核證據以作為查核意見之基礎。因舞弊可能涉及共謀、偽造、故意遺漏、不實聲明或踰越內部控制，故未偵出導因於舞弊之重大不實表達之風險高於導因於錯誤者。
2. 對與查核攸關之內部控制取得必要之瞭解，以設計當時情況下適當之查核程序，惟其目的非對聯德控股集團內部控制之有效性表示意見。
3. 評估管理階層所採用會計政策之適當性，及其所作會計估計與相關揭露之合理性。
4. 依據所取得之查核證據，對管理階層採用繼續經營會計基礎之適當性，以及使聯德控股集團繼續經營之能力可能產生重大疑慮之事件或情況是否存在重大不確定性，作出結論。本會計師若認為該等事件或情況存在重大不確定性，則須於合併查核報告中提醒合併財務報表使用者注意合併財務報表之相關揭露，或於該等揭露係屬不適當時修正查核意見。本會計師之結論係以截至查核報告日所取得之查核證據為基礎。惟未來事件或情況可能導致聯德控股集團不再具有繼續經營之能力。
5. 評估合併財務報表（包括相關附註）之整體表達、結構及內容，以及合併財務報表是否允當表達相關交易及事件。
6. 對於集團內組成個體之財務資訊取得足夠及適切之查核證據，以對合併財務報表表示意見。本會計師負責集團查核案件之指導、監督及執行，並負責形成集團查核意見。


本會計師與治理單位溝通之事項，包括所規劃之查核範圍及時間，以及重大查核發現（包括於查核過程中所辨認之內部控制顯著缺失）。


本會計師亦向治理單位提供本會計師所隸屬事務所受獨立性規範之人員已遵循會計師職業道德規範中有關獨立性之聲明，並與治理單位溝通所有可能被認為會影響會計師獨立性之關係及其他事項（包括相關防護措施）。

本會計師從與治理單位溝通之事項中，決定對聯德控股集團民國 108 年度合併財務報表查核之關鍵查核事項。本會計師於查核報告中敘明該等事項，除非法令不允許公開揭露特定事項，或在極罕見情況下，本會計師決定不於查核報告中溝通特定事項，因可合理預期此溝通所產生之負面影響大於所增進之公眾利益。


勤業眾信聯合會計師事務所


會計師

李麗鳳  




會計師

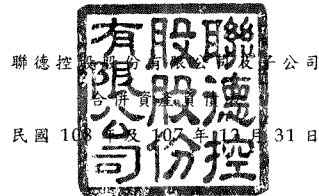
池瑞全  




證券暨期貨管理委員會核准文號  
台財證六字第 0930128050 號

金融監督管理委員會核准文號  
金管證審字第 1060023872 號

中 華 民 國 109 年 3 月 25 日



單位：新台幣仟元

代 碼	資 產	108年12月31日		107年12月31日	
		金 額	%	金 額	%
<b>流動資產</b>					
1100	現金及約當現金 (附註六及三五)	\$ 942,332	15	\$ 550,292	10
1136	按攤銷後成本衡量之金融資產—流動 (附註八、九、三五及三七)	79,436	1	3,842	-
1150	應收票據 (附註十及三五)	4,684	-	5,379	-
1170	應收帳款 (附註十、三五及三六)	2,076,706	33	2,220,152	41
1197	應收融資租賃款 (附註十一)	5,540	-	-	-
1200	其他應收款 (附註十及三五)	17,122	-	17,828	-
1220	本期所得稅資產 (附註二八)	13	-	31	-
130X	存貨 (附註十二)	736,718	12	900,520	17
1410	預付款項 (附註二十)	85,068	2	103,923	2
1470	其他流動資產 (附註二十)	2,047	-	3,147	-
11XX	流動資產總計	<u>3,949,666</u>	<u>63</u>	<u>3,805,114</u>	<u>70</u>
<b>非流動資產</b>					
1550	採用權益法之投資 (附註十四)	32,923	1	33,502	1
1600	不動產、廠房及設備 (附註十五、三一、三三及三七)	1,808,305	29	1,230,891	23
1755	使用權資產 (附註十六)	233,101	4	-	-
1805	商譽 (附註十七)	82,387	1	-	-
1821	其他無形資產 (附註十八)	42,204	1	22,634	-
1840	遞延所得稅資產 (附註二八)	15,372	-	20,847	-
194D	應收融資租賃款—非流動 (附註十一)	13,789	-	-	-
1915	預付設備款 (附註二十)	41,228	1	194,248	4
1920	存出保證金 (附註二十)	7,032	-	2,977	-
1985	長期預付租賃款 (附註二十)	-	-	88,214	2
15XX	非流動資產總計	<u>2,276,341</u>	<u>37</u>	<u>1,593,313</u>	<u>30</u>
1XXX	資 產 總 計	<u>\$ 6,226,007</u>	<u>100</u>	<u>\$ 5,398,427</u>	<u>100</u>
<b>負債及權益</b>					
<b>流動負債</b>					
2100	短期借款 (附註二一、三三及三五)	\$ 965,312	16	\$ 1,009,466	19
2130	合約負債—流動 (附註二六)	79,408	1	66,510	1
2150	應付票據 (附註二三及三五)	183,304	3	300,787	5
2170	應付帳款 (附註二三、三五及三六)	1,466,225	24	1,134,173	21
2219	其他應付款 (附註二四及三五)	190,962	3	200,410	4
2230	本期所得稅負債 (附註二八)	26,001	-	13,318	-
2280	租賃負債—流動 (附註十六及三三)	47,803	1	-	-
2399	其他流動負債 (附註二四)	15,145	-	7,403	-
21XX	流動負債總計	<u>2,974,160</u>	<u>48</u>	<u>2,732,067</u>	<u>50</u>
<b>非流動負債</b>					
2500	透過損益按公允價值衡量之金融負債—非流動 (附註七、二二及三五)	3,392	-	910	-
2530	應付公司債 (附註二二)	580,601	9	576,478	11
2540	長期借款 (附註二一、三五及三七)	350,000	6	-	-
2570	遞延所得稅負債 (附註二八)	220,133	3	208,160	4
2580	租賃負債—非流動 (附註十六及三三)	120,340	2	-	-
2645	存入保證金	6,888	-	6,708	-
25XX	非流動負債總計	<u>1,281,354</u>	<u>20</u>	<u>792,256</u>	<u>15</u>
2XXX	負債總計	<u>4,255,514</u>	<u>68</u>	<u>3,524,323</u>	<u>65</u>
<b>歸屬於本公司業主之權益 (附註二五)</b>					
<b>股 本</b>					
3110	普通 股	474,720	8	395,411	7
3200	資本公積	802,102	13	784,347	15
<b>保留盈餘</b>					
3320	特別盈餘公積	13,500	-	13,500	-
3350	未分配盈餘	731,348	12	662,990	13
3300	保留盈餘總計	744,848	12	676,490	13
3410	國外營運機構財務報表換算之兌換差額	( 68,349 )	( 1 )	1,375	-
31XX	本公司業主權益總計	<u>1,953,321</u>	<u>32</u>	<u>1,857,623</u>	<u>35</u>
36XX	非控制權益	17,172	-	16,481	-
3XXX	權益總計	<u>1,970,493</u>	<u>32</u>	<u>1,874,104</u>	<u>35</u>
<b>負債與權益總計</b>		<u>\$ 6,226,007</u>	<u>100</u>	<u>\$ 5,398,427</u>	<u>100</u>

後附之附註係本合併財務報告之一部分。

董事長：徐啟峰



經理人：徐啟峰



會計主管：盧晉佑



聯德控股股份有限公司及子公司

合併綜合損益表

民國 108 年及 107 年 1 月 1 日至 12 月 31 日

單位：新台幣仟元，惟  
每股盈餘為元

代 碼		108年度		107年度	
		金 額	%	金 額	%
	營業收入(附註二六及三六)				
4110	銷貨收入	\$ 5,079,318	101	\$ 6,072,407	100
4190	銷貨退回及折讓	( 36,661)	( 1)	( 29,317)	-
4000	營業收入合計	5,042,657	100	6,043,090	100
5000	營業成本(附註十二及三六)	( 4,011,648)	( 79)	( 4,757,020)	( 79)
5900	營業毛利	1,031,009	21	1,286,070	21
	營業費用(附註二七)				
6100	推銷費用	( 168,703)	( 3)	( 199,533)	( 3)
6200	管理費用	( 336,982)	( 7)	( 316,674)	( 5)
6300	研究發展費用	( 125,768)	( 3)	( 151,893)	( 3)
6450	預期信用減損損失	( 5,673)	-	( 12,011)	-
6000	營業費用合計	( 637,126)	( 13)	( 680,111)	( 11)
6900	營業淨利	393,883	8	605,959	10
	營業外收入及支出(附註二七)				
7010	其他收入	15,032	-	26,299	1
7020	其他利益及損失	( 13,459)	-	( 59,085)	( 1)
7050	財務成本	( 58,919)	( 1)	( 45,642)	( 1)
7060	採用權益法認列之關聯 企業及合資損益之份 額	321	-	14,633	-
7000	營業外收入及支出 合計	( 57,025)	( 1)	( 63,795)	( 1)

(接次頁)



(承前頁)

代 碼	108年度		107年度		
	金 額	%	金 額	%	
7900	稅前淨利	\$ 336,858	7	\$ 542,164	9
7950	所得稅費用 (附註二八)	( 74,519)	( 2)	( 136,761)	( 2)
8200	本期淨利	<u>262,339</u>	<u>5</u>	<u>405,403</u>	<u>7</u>
	其他綜合損益				
8360	後續可能重分類至損益 之項目：				
8361	國外營運機構財務 報表換算之兌換 差額	( 69,514)	( 1)	( 9,189)	-
8300	本期其他綜合損益 (稅後淨額)	( 69,514)	( 1)	( 9,189)	-
8500	本期綜合損益總額	<u>\$ 192,825</u>	<u>4</u>	<u>\$ 396,214</u>	<u>7</u>
	淨利歸屬於				
8610	本公司業主	\$ 259,447	5	\$ 382,474	6
8620	非控制權益	<u>2,892</u>	-	<u>22,929</u>	<u>1</u>
8600		<u>\$ 262,339</u>	<u>5</u>	<u>\$ 405,403</u>	<u>7</u>
	綜合損益總額歸屬於				
8710	本公司業主	\$ 189,723	4	\$ 376,028	6
8720	非控制權益	<u>3,102</u>	-	<u>20,186</u>	<u>1</u>
8700		<u>\$ 192,825</u>	<u>4</u>	<u>\$ 396,214</u>	<u>7</u>
	每股盈餘 (附註二九)				
	來自繼續營業單位				
9710	基 本	<u>\$ 5.47</u>		<u>\$ 8.06</u>	
9810	稀 釋	<u>\$ 5.35</u>		<u>\$ 7.91</u>	

後附之附註係本合併財務報告之一部分。

董事長：徐啟峰



經理人：徐啟峰



會計主管：盧晉佑



聯德控制有限公司

民國 108 年及 107 年 12 月 31 日



單位：新台幣仟元

代碼	歸屬於本公司業主之權益					國外營運機構 財務報表換算 之兌換差額	總計	非控制權益	權益總額
	股	本	資	本	公				
A1	107年1月1日餘額	\$ 395,411	\$ 678,811	\$ 28,925	\$ 363,944	\$ 7,821	\$ 1,474,912	\$ 144,700	\$ 1,619,612
B3	106年度盈餘指撥及分配 特別盈餘公積	-	-	( 15,425 )	15,425	-	-	-	-
B5	本公司股東現金股利	-	-	-	( 98,853 )	-	( 98,853 )	-	( 98,853 )
M5	其他資本公積變動 實際取得子公司部分權益	-	79,798	-	-	-	79,798	( 79,798 )	-
C5	本公司發行可轉換公司債認列權 益組成部分	-	25,738	-	-	-	25,738	-	25,738
D1	107年度淨利	-	-	-	382,474	-	382,474	22,929	405,403
D3	107年度稅後其他綜合損益	-	-	-	-	( 6,446 )	( 6,446 )	( 2,743 )	( 9,189 )
D5	107年度綜合損益總額	-	-	-	382,474	( 6,446 )	376,028	20,186	396,214
O1	非控制權益變動	-	-	-	-	-	-	( 68,607 )	( 68,607 )
Z1	107年12月31日餘額	395,411	784,347	13,500	662,990	1,375	1,857,623	16,481	1,874,104
B5	107年度盈餘指撥及分配 本公司股東現金股利	-	-	-	( 98,853 )	-	( 98,853 )	-	( 98,853 )
B9	本公司股東股票股利	79,082	-	-	( 79,082 )	-	-	-	-
M5	其他資本公積變動 實際處分/取得子公司部分權益	-	13,154	-	( 13,154 )	-	-	-	-
D1	108年度淨利	-	-	-	259,447	-	259,447	2,892	262,339
D3	108年度稅後其他綜合損益	-	-	-	-	( 69,724 )	( 69,724 )	210	( 69,514 )
D5	108年度綜合損益總額	-	-	-	259,447	( 69,724 )	189,723	3,102	192,825
I1	公司債轉換為普通股	227	4,601	-	-	-	4,828	-	4,828
O1	非控制權益變動	-	-	-	-	-	-	( 2,411 )	( 2,411 )
Z1	108年12月31日餘額	\$ 474,720	\$ 802,102	\$ 13,500	\$ 731,348	( \$ 68,349 )	\$ 1,953,321	\$ 17,172	\$ 1,970,493

後附之附註係本合併財務報告之一部分。

董事長：徐啟峰



經理人：徐啟峰



會計主管：盧晉佑



聯德控股股份有限公司及子公司

合資有限公司 章程

民國 108 年及 107 年 1 月 1 日至 12 月 31 日

單位：新台幣仟元


代 碼		108年度	107年度
	營業活動之現金流量		
A10000	本年度稅前淨利	\$ 336,858	\$ 542,164
A20010	收益費損項目		
A20100	折舊費用	246,395	166,693
A20200	攤銷費用	10,802	5,632
A20300	預期信用減損損失	5,673	12,011
A20900	財務成本	58,919	45,642
A21200	利息收入	( 7,902)	( 10,268)
A22300	採用權益法認列之關聯企業及 合資損(益)份額	( 321)	( 14,633)
A22500	處分不動產、廠房及設備利益 (損失)	( 592)	527
A23200	處分採權益法之投資利益	( 2,163)	-
A20400	透過損益按公允價值衡量金融 資產及負債之淨損失	2,489	1,990
A23800	存貨跌價及呆滯損失	46,758	11,583
A24100	外幣兌換淨(利益)損失	( 20,094)	35,482
A29900	預付租賃款攤銷	-	2,295
A30000	營業資產及負債之淨變動數		
A31130	應收票據	695	19,697
A31150	應收帳款	162,992	( 420,329)
A31180	其他應收款	1,600	( 9,867)
A31200	存 貨	132,636	( 293,103)
A31230	預付款項	( 30,935)	( 4,352)
A31240	其他流動資產	3,083	( 3,147)
A32125	合約負債	12,898	20,866
A32130	應付票據	( 117,483)	216,089
A32150	應付帳款	300,761	137,721
A32180	其他應付款項	( 47,798)	45,134
A32230	其他流動負債	7,709	( 2,758)
A33000	營運產生之現金	1,102,980	505,069
A33300	支付之利息	( 43,376)	( 39,601)
A33500	支付之所得稅	( 40,039)	( 40,917)
AAAA	營業活動之淨現金流入	1,019,565	424,551


(接次頁)


(承前頁)

代 碼		108年度	107年度
	投資活動之現金流量		
B07500	收取之利息	\$ 7,165	\$ 10,449
B00040	取得按攤銷後成本衡量之金融資產	( 75,594)	-
B00050	處分按攤銷後成本衡量之金融資產	-	151,886
B01800	取得關聯企業	( 10,000)	( 8,987)
B02200	取得子公司之淨現金流出	( 120,534)	-
B02700	購置不動產、廠房及設備	( 597,659)	( 376,435)
B02800	處分不動產、廠房及設備價款	34,929	1,946
B04500	購置無形資產	( 5,358)	( 5,976)
B04600	處分無形資產價款	1,626	-
B06100	應收融資租賃款減少	5,130	-
B03700	存出保證金增加	( 3,395)	-
B03800	存出保證金減少	-	3,742
BBBB	投資活動之淨現金流出	( 763,690)	( 223,375)
	籌資活動之現金流量		
C00200	短期借款減少	( 44,154)	( 526,156)
C01200	發行公司債	-	597,375
C01600	舉借長期借款	350,000	-
C01700	償還長期借款	-	( 141,566)
C04020	租賃負債本金償還	( 50,458)	-
C03000	收取存入保證金	180	-
C03100	存入保證金返還	-	( 512)
C04500	支付本公司業主股利	( 98,853)	( 98,853)
C05800	非控制權益變動	-	( 78,656)
CCCC	籌資活動之淨現金流入(出)	156,715	( 248,368)
DDDD	匯率變動對現金及約當現金之影響	( 20,550)	( 12,425)
EEEE	現金及約當現金淨增加(減少)	392,040	( 59,617)
E00100	年初現金及約當現金餘額	550,292	609,909
E00200	年底現金及約當現金餘額	\$ 942,332	\$ 550,292

後附之附註係本合併財務報告之一部分。

董事長：徐啟峰 

經理人：徐啟峰 

會計主管：盧晉佑 

聯德控股股份有限公司及子公司

合併財務報表附註

民國 108 年及 107 年 1 月 1 日至 12 月 31 日

(除另註明外，金額以新台幣仟元為單位)

一、公司沿革

聯德控股股份有限公司(以下稱「本公司」)係 98 年 9 月設立於英屬開曼群島，主要係為申請登錄財團法人中華民國證券櫃檯買賣中心之興櫃股票買賣所進行之組織架構重組而設立。重組後本公司成為 Lemtech Global Solution Co. Ltd. (以下簡稱為 Global Solution) 之控股公司，並以 24.99:1 之換股比例取得 Global Solution 之股份。本公司、Global Solution 及其子公司(以下稱「合併公司」)所經營業務主要為生產、設計各類精沖模、壓鑄模非金屬模具、電腦接插件、電腦散熱模組等新型電子轉器件以及銷售自產產品等。本公司股票自 100 年 4 月 29 日起在財團法人中華民國證券櫃檯買賣中心上櫃買賣，並於 104 年 5 月 21 日轉於台灣證券交易所上市買賣。

本公司之功能性貨幣為新台幣。

二、通過財務報告之日期及程序

本合併財務報告於 109 年 3 月 25 日經董事會通過。

三、新發布及修訂準則及解釋之適用

- (一) 首次適用修正後之證券發行人財務報告編製準則及經金融監督管理委員會(以下稱「金管會」)認可並發布生效之國際財務報導準則(IFRS)、國際會計準則(IAS)、解釋(IFRIC)及解釋公告(SIC)(以下稱「IFRSs」)

除下列說明外，適用修正後之證券發行人財務報告編製準則及金管會認可並發布生效之 IFRSs 將不致造成合併公司會計政策之重大變動：

## 1. IFRS 16「租賃」

IFRS 16 規範租賃協議之辨認與出租人及承租人會計處理，該準則將取代 IAS 17「租賃」及 IFRIC4「決定一項安排是否包含租賃」等相關解釋。相關會計政策請參閱附註四。

### 租賃定義

合併公司選擇僅就 108 年 1 月 1 日以後簽訂（或變動）之合約依 IFRS 16 評估是否係屬（或包含）租賃，先前已依 IAS 17 及 IFRIC 4 辨認為租賃之合約不予重新評估並將依 IFRS 16 之過渡規定處理。

### 合併公司為承租人

除低價值標的資產租賃及短期租賃選擇按直線基礎認列費用外，其他租賃係於合併資產負債表認列使用權資產及租賃負債。合併綜合損益表係分別表達使用權資產之折舊費用及租賃負債按有效利息法所產生之利息費用。於合併現金流量表中，償付租賃負債之本金金額表達為籌資活動，支付利息部分則列為營業活動。適用 IFRS 16 前，分類為營業租賃之合約係按直線基礎認列費用，為取得中國土地使用權預付之租賃給付係認列於預付租賃款。營業租賃現金流量於合併現金流量表係表達於營業活動。分類為融資租賃之合約係於合併資產負債表認列租賃資產及應付租賃款。

合併公司選擇將追溯適用 IFRS 16 之累積影響數調整於 108 年 1 月 1 日保留盈餘，不重編比較資訊。

先前依 IAS 17 以營業租賃處理之協議，於 108 年 1 月 1 日租賃負債之衡量係以剩餘租賃給付按該日承租人之增額借款利率折現，全部使用權資產係以該日之租賃負債金額並調整先前已認列之預付或應付租賃給付金額衡量。所認列之使用權資產均適用 IAS 36 評估減損。

合併公司亦適用下列權宜作法：

- (1) 對具有合理類似特性之租賃組合使用單一折現率衡量租賃負債。
- (2) 租賃期間於 108 年 12 月 31 日以前結束之租賃將依短期租賃處理。
- (3) 不將原始直接成本計入 108 年 1 月 1 日之使用權資產衡量中。
- (4) 進行租賃負債之衡量時，對諸如租賃期間之決定將使用後見之明。

對於先前依 IAS 17 分類為融資租賃之租賃，係以 107 年 12 月 31 日租賃資產及租賃負債之帳面金額作為使用權資產及租賃負債於 108 年 1 月 1 日之帳面金額。

合併公司於 108 年 1 月 1 日認列租賃負債所適用之增額借款利率加權平均數為 4.04%，該租賃負債金額與 107 年 12 月 31 日不可取消營業租賃之未來最低租賃給付總額之差異說明如下：

107 年 12 月 31 日不可取消營業租賃之未來最低租賃給付總額	\$ 109,342
減：適用豁免之短期租賃	( <u>771</u> )
108 年 1 月 1 日未折現總額	<u>\$ 108,571</u>
按 108 年 1 月 1 日增額借款利率折現後之現值	\$ 118,565
加：延長租賃選擇權	<u>6,238</u>
108 年 1 月 1 日租賃負債餘額	<u>\$ 124,803</u>

首次適用 IFRS 16 對 108 年 1 月 1 日各資產、負債及權益項目調整如下：

	108 年 1 月 1 日 重編前金額	首 次 適 用 之 調 整	108 年 1 月 1 日 重編後金額
預付款項	\$ 2,251	(\$ 2,251)	\$ -
長期預付租賃款	88,214	( 88,214)	-
使用權資產	<u>-</u>	<u>215,268</u>	<u>215,268</u>
資產影響	<u>\$ 90,465</u>	<u>\$ 124,803</u>	<u>\$ 215,268</u>

(接次頁)

(承前頁)

	108年1月1日 重編前金額	首次適用 之調整	108年1月1日 重編後金額
租賃負債—流動	\$ -	(\$ 32,992)	(\$ 32,992)
租賃負債—非流動	-	( 91,811)	( 91,811)
負債影響	\$ -	(\$ 124,803)	(\$ 124,803)

## 2. IFRIC 23「所得稅務處理之不確定性」

IFRIC 23 釐清當存有所得稅務處理之不確定性時，合併公司須假設稅務機關將可取具所有相關資料進行審查，若判斷其申報之稅務處理很有可能被稅務機關接受，合併公司對於課稅所得、課稅基礎、未使用課稅損失、未使用課稅抵減及稅率之決定必須與申報所得稅時所採用之稅務處理一致。若稅務機關並非很有可能接受申報之稅務處理，合併公司須採最可能金額或預期值（應採兩者中較能預測不確定性最終結果之方法）評估。若事實及情況改變，合併公司須重評估其判斷與估計。

### (二) 109 年適用之金融監督管理委員會（以下稱「金管會」）認可之 IFRSs

新發布 / 修正 / 修訂準則及解釋	IASB 發布之生效日
IFRS 3 之修正「業務之定義」	2020 年 1 月 1 日（註 1）
IFRS 9、IAS 39 及 IFRS 7 之修正「利率指標變革」	2020 年 1 月 1 日（註 2）
IAS 1 及 IAS 8 之修正「重大性之定義」	2020 年 1 月 1 日（註 3）

註 1：收購日在年度報導期間開始於 2020 年 1 月 1 日以後之企業合併及於前述日期以後發生之資產取得適用此項修正。

註 2：2020 年 1 月 1 日以後開始之年度期間追溯適用此項修正。

註 3：2020 年 1 月 1 日以後開始之年度期間推延適用此項修正。

截至本合併財務報告通過發布日止，合併公司仍持續評估其他準則、解釋之修正對財務狀況與財務績效之影響，相關影響待評估完成時予以揭露。



(三) IASB 已發布但尚未經金管會認可並發布生效之 IFRSs

<u>新發布 / 修正 / 修訂準則及解釋</u>	<u>IASB 發布之生效日(註1)</u>
IFRS 10 及 IAS 28 之修正「投資者與其關聯企業或合資間之資產出售或投入」	未定
IFRS 17「保險合約」	2021 年 1 月 1 日
IAS 1 之修正「將負債分類為流動或非流動」	2022 年 1 月 1 日

註 1：除另註明外，上述新發布 / 修正 / 修訂準則或解釋係於各該日期以後開始之年度報導期間生效。

截至本合併財務報告通過發布日止，合併公司仍持續評估其他準則、解釋之修正對財務狀況與財務績效之影響，相關影響待評估完成時予以揭露。

四、重大會計政策之彙總說明

(一) 遵循聲明

本合併財務報告係依照證券發行人財務報告編製準則及經金管會認可並發布生效之 IFRSs 編製。

(二) 編製基礎

除按公允價值衡量之金融工具外，本合併財務報告係依歷史成本基礎編製。

公允價值衡量依照相關輸入值之可觀察程度及重要性分為第 1 等級至第 3 等級：

1. 第 1 等級輸入值：係指於衡量日可取得之相同資產或負債於活躍市場之報價（未經調整）。
2. 第 2 等級輸入值：係指除第 1 等級之報價外，資產或負債直接（亦即價格）或間接（亦即由價格推導而得）之可觀察輸入值。
3. 第 3 等級輸入值：係指資產或負債之不可觀察之輸入值。

(三) 資產與負債區分流動與非流動之標準

流動資產包括：

1. 主要為交易目的而持有之資產；
2. 預期於資產負債表日後 12 個月內實現之資產；及

3. 現金及約當現金（但不包括於資產負債表日後逾 12 個月用以交換或清償負債而受到限制者）。

流動負債包括：

1. 主要為交易目的而持有之負債；
2. 於資產負債表日後 12 個月內到期清償之負債，以及
3. 不能無條件將清償期限遞延至資產負債表日後至少 12 個月之負債。

非屬上述流動資產或流動負債者，係分類為非流動資產或非流動負債。

#### (四) 合併基礎

本合併財務報告係包含本公司及由本公司所控制個體（子公司）之財務報告。合併綜合損益表已納入被收購或被處分子公司於當期自收購日起或至處分日止之營運損益。子公司之財務報告已予調整，以使其會計政策與合併公司之會計政策一致。於編製合併財務報告時，各個體間之交易、帳戶餘額、收益及費損已全數予以銷除。子公司之綜合損益總額係歸屬至本公司業主及非控制權益，即使非控制權益因而成為虧損餘額。

當合併公司對子公司所有權權益之變動未導致喪失控制者，係作為權益交易處理。合併公司及非控制權益之帳面金額已予調整，以反映其於子公司相對權益之變動。非控制權益之調整金額與所支付或收取對價之公允價值間之差額，係直接認列為權益且歸屬於本公司業主。

子公司明細、持股比率及營業項目，參閱附註十三及附表七、八。

#### (五) 企業合併

企業合併係採收購法處理。收購相關成本於成本發生及勞務取得當期列為費用。

商譽係按移轉對價之公允價值以及收購者先前已持有被收購者之權益於收購日之公允價值之總額，超過收購日所取得可辨認資產及承擔負債之淨額衡量。

對被收購者具有現時所有權權益且清算時有權按比例享有被收購者淨資產之非控制權益，係以其所享有被收購者可辨認淨資產已認列金額之比例份額。其他非控制權益係以公允價值衡量。

合併公司未採用收購法處理組織重組下之企業合併，而係採用帳面價值法。

#### (六) 外 幣

各個體編製財務報告時，以個體功能性貨幣以外之貨幣（外幣）交易者，依交易日匯率換算為功能性貨幣記錄。

外幣貨幣性項目於每一資產負債表日以收盤匯率換算。除下列項目外，因交割貨幣性項目或換算貨幣性項目產生之兌換差額，於發生當期認列於損益。

應收或應付國外營運機構之貨幣性項目，該項目之清償目前既無計畫亦不可能於可預見之未來發生（故構成對該國外營運機構淨投資之一部分），則其兌換差額原始係認列於其他綜合損益，並於處分淨投資時，自權益重分類至損益。

以公允價值衡量之外幣非貨幣性項目係以決定公允價值當日之匯率換算，所產生之兌換差額列為當期損益，惟屬公允價值變動認列於其他綜合損益者，其產生之兌換差額列於其他綜合損益。

以歷史成本衡量之外幣非貨幣性項目係以交易日之匯率換算，不再重新換算。

於編製合併財務報告時，國外營運機構（包含營運所在國家或使用之貨幣與本公司不同之子公司或關聯企業）之資產及負債以每一資產負債表日匯率換算為新台幣。收益及費損項目係以當期平均匯率換算，所產生之兌換差額列於其他綜合損益（並分別歸屬予本公司業主及非控制權益）。

#### (七) 存 貨

存貨包括原料、物料、在製品及製成品。存貨係以成本與淨變現價值孰低衡量，比較成本與淨變現價值時除同類別存貨外係以個別項目為基礎。淨變現價值係指在正常情況下之估計售價減除至完

工尚需投入之估計成本及完成出售所需之估計成本後之餘額。存貨成本之計算係採加權平均法。

#### (八) 投資關聯企業

關聯企業係指合併公司具有重大影響，但非屬子公司或合資之企業。

合併公司對投資關聯企業係採用權益法。

權益法下，投資關聯企業原始依成本認列，取得日後帳面金額係隨合併公司所享有之關聯企業損益及其他綜合損益份額與利潤分配而增減。此外，針對合併公司可享有關聯企業權益係按持股比例認列。

取得成本超過合併公司於取得日所享有關聯企業可辨認資產及負債淨公允價值份額之數額列為商譽，該商譽係包含於該投資之帳面金額且不得攤銷；合併公司於取得日所享有關聯企業可辨認資產及負債淨公允價值份額超過取得成本之數額列為當期損益。

當合併公司對關聯企業之損失份額等於或超過其在該關聯企業之權益（包括權益法下投資關聯企業之帳面金額及實質上屬於合併公司對該關聯企業淨投資組成部分之其他長期權益）時，即停止認列進一步之損失。合併公司僅於發生法定義務、推定義務或已代關聯企業支付款項之範圍內，認列額外損失及負債。

合併公司於評估減損時，係將投資之整體帳面金額（含商譽）視為單一資產比較可回收金額與帳面金額，進行減損測試，所認列之減損損失不分攤至構成投資帳面金額組成部分之任何資產，包括商譽。減損損失之任何迴轉，於該投資之可回收金額後續增加之範圍內予以認列。

合併公司與關聯企業間之逆流、順流及側流交易所產生之損益，僅在與合併公司對關聯企業權益無關之範圍內，認列於合併財務報告。

#### (九) 不動產、廠房及設備

不動產、廠房及設備係以成本認列，後續以成本減除累計折舊及累計減損損失後之金額衡量。

建造中之不動產、廠房及設備係以成本減除累計減損損失後之金額認列。成本包括專業服務費用及符合資本化條件之借款成本。該等資產於完工並達預期使用狀態時，分類至不動產、廠房及設備之適當類別並開始提列折舊。

除自有土地外，其餘不動產、廠房及設備於耐用年限內按直線基礎，對每一重大部分單獨提列折舊。若租賃期間較耐用年限短者，則於租賃期間內提列折舊。合併公司至少於每一年度結束日對估計耐用年限、殘值及折舊方法進行檢視，並推延適用會計估計變動之影響。

不動產、廠房及設備除列時，淨處分價款與該資產帳面金額間之差額係認列於損益。

#### (十) 商 譽

企業合併所取得之商譽係依收購日所認列之商譽金額作為成本，後續以成本減除累計減損損失後之金額衡量。

為減損測試之目的，商譽分攤至合併公司預期因該合併綜效而受益之各現金產生單位或現金產生單位群組（簡稱「現金產生單位」）。

受攤商譽之現金產生單位每年（及有跡象顯示該單位可能已減損時）藉由包含商譽之該單位帳面金額與其可回收金額之比較，進行該單位之減損測試。若分攤至現金產生單位之商譽係當年度企業合併所取得，則該單位應於當年度結束前進行減損測試。若受攤商譽之現金產生單位之可回收金額低於其帳面金額，減損損失係先減少該現金產生單位受攤商譽之帳面金額，次就該單位內其他各資產帳面金額之比例減少各該資產帳面金額。任何減損損失直接認列為當期損失。商譽減損損失不得於後續期間迴轉。

處分受攤商譽現金產生單位內之某一營運時，與該被處分營運有關之商譽金額係包含於營運之帳面金額以決定處分損益。

## (十一) 無形資產

### 1. 單獨取得

單獨取得之有限耐用年限無形資產原始以成本衡量，後續係以成本減除累計攤銷及累計減損損失後之金額衡量。無形資產於耐用年限內按直線基礎進行攤銷，合併公司至少於每一年度結束日對估計耐用年限、殘值及攤銷方法進行檢視，並推延適用會計估計變動之影響。

### 2. 企業合併所取得

企業合併所取得之無形資產係以收購日之公允價值認列，並與商譽分別認列，後續衡量方式與單獨取得之無形資產相同。

### 3. 除 列

無形資產除列時，淨處分價款與該資產帳面金額間之差額係認列於當期損益。

## (十二) 有形、無形資產及合約成本相關資產之減損

合併公司於每一資產負債表日評估是否有任何跡象顯示有形及無形資產可能已減損。若有任一減損跡象存在，則估計該資產之可回收金額。倘無法估計個別資產之可回收金額，合併公司估計該資產所屬現金產生單位之可回收金額。

可回收金額為公允價值減出售成本與其使用價值之較高者。個別資產或現金產生單位之可回收金額若低於其帳面金額時，將該資產或現金產生單位之帳面金額調減至其可回收金額，減損損失係認列於損益。

因客戶合約所認列之存貨、不動產、廠房及設備及無形資產先依存貨減損規定及上述規定認列減損，次依合約成本相關資產之帳面金額超過提供相關商品或勞務預期可收取之對價剩餘金額扣除直接相關成本後之金額認列為減損損失，續將合約成本相關資產之帳面金額計入所屬現金產生單位，以進行現金產生單位之減損評估。

當減損損失於後續迴轉時，該資產、現金產生單位或合約成本相關資產之帳面金額調增至修訂後之可回收金額，惟增加後之帳面金額以不超過該資產、現金產生單位或合約成本相關資產若未於以

前年度認列減損損失時所決定之帳面金額（減除攤銷或折舊）。減損損失之迴轉係認列於損益。

### (十三) 金融工具

金融資產與金融負債於合併公司成為該工具合約條款之一方時認列於合併資產負債表。

原始認列金融資產與金融負債時，若金融資產或金融負債非屬透過損益按公允價值衡量者，係按公允價值加計直接可歸屬於取得或發行金融資產或金融負債之交易成本衡量。直接可歸屬於取得或發行透過損益按公允價值衡量之金融資產或金融負債之交易成本，則立即認列為損益。

#### 1. 金融資產

金融資產之慣例交易係採交易日會計認列及除列。

##### (1) 衡量種類

合併公司所持有之金融資產種類為按攤銷後成本衡量之金融資產。

##### 按攤銷後成本衡量之金融資產

合併公司投資金融資產若同時符合下列兩條件，則分類為按攤銷後成本衡量之金融資產：

- A. 係於某經營模式下持有，該模式之目的係持有金融資產以收取合約現金流量；及
- B. 合約條款產生特定日期之現金流量，該等現金流量完全為支付本金及流通在外本金金額之利息。

按攤銷後成本衡量之金融資產（包括現金及約當現金、按攤銷後成本衡量之應收票據、應收帳款、其他應收款及存出保證金）於原始認列後，係以有效利息法決定之總帳面金額減除任何減損損失之攤銷後成本衡量，任何外幣兌換損益則認列於損益。

除下列兩種情況外，利息收入係以有效利率乘以金融資產總帳面金額計算：

A. 購入或創始之信用減損金融資產，利息收入係以信用調整後有效利率乘以金融資產攤銷後成本計算。

B. 非屬購入或創始之信用減損，但後續變成信用減損之金融資產，應自信用減損後之次一報導期間起以有效利率乘以金融資產攤銷後成本計算利息收入。

約當現金包括自取得日起 3 個月內、高度流動性、可隨時轉換成定額現金且價值變動風險甚小之定期存款，係用於滿足短期現金承諾。

## (2) 金融資產及合約資產之減損

合併公司於每一資產負債表日按預期信用損失評估按攤銷後成本衡量之金融資產（含應收帳款）及應收融資租賃款之減損損失。

應收帳款及應收融資租賃款均按存續期間預期信用損失認列備抵損失。其他金融資產係先評估自原始認列後信用風險是否顯著增加，若未顯著增加，則按 12 個月預期信用損失認列備抵損失，若已顯著增加，則按存續期間預期信用損失認列備抵損失。

預期信用損失係以發生違約之風險作為權重之加權平均信用損失。12 個月預期信用損失係代表金融工具於報導日後 12 個月內可能違約事項所產生之預期信用損失，存續期間預期信用損失則代表金融工具於預期存續期間所有可能違約事項產生之預期信用損失。

合併公司為內部信用風險管理目的，在不考量所持有擔保品之前提下，判定下列情況代表金融資產已發生違約：

A. 有內部或外部資訊顯示債務人已不可能清償債務。

B. 逾期超過一年，除非有合理且可佐證之資訊顯示延後之違約基準更為適當。

所有金融資產之減損損失係藉由備抵帳戶調降其帳面金額，惟透過其他綜合損益按公允價值衡量之債務工具投



資之備抵損失係認列於其他綜合損益，並不減少其帳面金額。

### (3) 金融資產之除列

合併公司僅於對來自金融資產現金流量之合約權利失效，或已移轉金融資產且該資產所有權之幾乎所有風險及報酬已移轉予其他企業時，始將金融資產除列。

按攤銷後成本衡量之金融資產整體除列時，其帳面金額與所收取對價間之差額係認列於損益。於一透過其他綜合損益按公允價值衡量之債務工具投資整體除列時，其帳面金額與所收取對價加計已認列於其他綜合損益之任何累計利益或損失之總和間之差額係認列於損益。於一透過其他綜合損益按公允價值衡量之權益工具投資整體除列時，累積損益直接移轉至保留盈餘，並不重分類為損益。

## 2. 金融負債

### (1) 後續衡量

除下列情況外，所有金融負債係以有效利息法按攤銷後成本衡量。

#### 透過損益按公允價值衡量之金融負債

透過損益按公允價值衡量之金融負債係指定為透過損益按公允價值衡量。

合併公司於下列情況下，係將金融負債於原始認列時指定為透過損益按公允價值衡量：

- A. 該指定可消除或重大減少衡量或認列之不一致；或
- B. 一組金融資產、金融負債或兩者，依書面之風險管理或投資策略，以公允價值基礎管理並評估其績效，且合併公司內部提供予管理階層之該投資組合資訊，亦以公允價值為基礎。
- C. 將包含一個或多個嵌入式衍生工具之混合（結合）合約整體進行指定。

指定為透過損益按公允價值衡量之金融負債，因信用風險變動所產生之公允價值變動金額係認列於其他綜合損益，後續不予重分類至損益，僅於相關金融負債除列時重分類至保留盈餘。除所產生之利息係認列於財務成本外，該負債剩餘之公允價值變動金額則列報於其他利益及損失。惟若將歸因於信用風險之公允價值變動認列於其他綜合損益中將引發或加劇會計配比不當，則該負債之整體公允價值變動全數列報於損益。

公允價值之決定方式請參閱附註三五。

## (2) 金融負債之除列

除列金融負債時，其帳面金額與所支付對價（包含任何所移轉之非現金資產或承擔之負債）間之差額認列為損益。

## 3. 可轉換公司債

合併公司發行之複合金融工具（可轉換公司債）係依據合約協議之實質與金融負債及權益工具之定義，於原始認列時將其組成部分分別分類為金融負債及權益。

原始認列時，負債組成部分之公允價值係以類似之不可轉換工具當時市場利率估算，並於執行轉換或到期日前，以有效利息法計算之攤銷後成本衡量。屬嵌入非權益衍生工具之負債組成部分則以公允價值衡量。

分類為權益之轉換權係等於該複合工具整體公允價值減除經單獨決定之負債組成部分公允價值之剩餘金額，經扣除所得稅影響數後認列為權益，後續不再衡量。於該轉換權被執行時，其相關之負債組成部分及於權益之金額將轉列股本及資本公積－發行溢價。可轉換公司債之轉換權若於到期日仍未被執行，該認列於權益之金額將轉列資本公積－發行溢價。

發行可轉換公司債之相關交易成本，係按分攤總價款之比例分攤至該工具之負債（列入負債帳面金額）及權益組成部分（列入權益）。

#### (十四) 收入認列

合併公司於客戶合約辨認履約義務後，將交易價格分攤至各履約義務，並於滿足各履約義務時認列收入。

##### 商品銷貨收入

商品銷貨收入來自 3C 電子及汽車零組件之銷售。由於產品於銷貨時，客戶對商品已有使用之權利，並承擔商品損失或損壞之風險，合併公司係於該時點認列收入及應收帳款。

#### (十五) 租 賃

##### 108 年

合併公司於合約成立日評估合約是否係屬（或包含）租賃。

##### 1. 合併公司為出租人

當租賃條款係移轉附屬於資產所有權之幾乎所有風險與報酬予承租人，則將其分類為融資租賃。所有其他租賃則分類為營業租賃。

合併公司於轉租使用權資產時，係以使用權資產（而非標的資產）判斷轉租之分類。惟若主租賃係合併公司適用認列豁免之短期租賃時，該轉租分類為營業租賃。

融資租賃下，租賃給付係固定給付。租賃投資淨額係按應收租賃給付及未保證殘值兩者之現值總和加計原始直接成本衡量並表達為應收融資租賃款。融資收益係分攤至各會計期間，以反映合併公司未到期之租賃投資淨額於各期間可獲得之固定報酬率。

##### 2. 合併公司為承租人

除適用認列豁免之低價值標的資產租賃及短期租賃之租賃給付係按直線基礎於租賃期間內認列為費用，其他租賃皆於租賃開始日認列使用權資產及租賃負債。

使用權資產原始按成本（包含租賃負債之原始衡量金額）衡量，後續按成本減除累計折舊及累計減損損失後之金額衡量，並調整租賃負債之再衡量數。使用權資產係單獨表達於合併資產負債表。

使用權資產採直線基礎自租賃開始日起至耐用年限屆滿時或租賃期間屆滿時兩者之較早者提列折舊。

租賃負債原始按租賃給付（包含固定給付）之現值衡量。若租賃隱含利率容易確定，租賃給付使用該利率折現。若該利率並非容易確定，則使用承租人增額借款利率。

後續，租賃負債採有效利息法按攤銷後成本基礎衡量，且利息費用係於租賃期間分攤。若租賃期間導致未來租賃給付有變動，合併公司再衡量租賃負債，並相對調整使用權資產，惟若使用權資產之帳面金額已減至零，則剩餘之再衡量金額認列於損益中。租賃負債係單獨表達於合併資產負債表。

#### 107年

當租賃條款係移轉附屬於資產所有權之幾乎所有風險與報酬予承租人，則將其分類為融資租賃。所有其他租賃則分類為營業租賃。

##### 1. 合併公司為承租人

營業租賃給付係按直線基礎於租賃期間內認列為費用。

##### 2. 租賃之土地及建築物

當租賃同時包含土地及建築物要素時，合併公司係依附屬於各要素所有權之幾乎所有風險與報酬是否已移轉予承租人以評估各要素之分類係為融資租賃或營業租賃。最低租賃給付應按租賃開始日土地及建築物租賃權益之公允價值相對比例分攤予土地及建築物。

若租賃給付能可靠地分攤至此兩項要素，各要素係按所適用之租賃分類處理。若租賃給付無法可靠地分攤至此兩項要素，則整體租賃係分類為融資租賃，惟若此兩項要素均明顯符合營業租賃標準，則整體租賃分類為營業租賃。

#### (十六) 政府補助

政府補助僅於可合理確信合併公司將遵循政府補助所附加之條件，且將可收到該項補助時，始予以認列。

若政府補助係用於補償已發生之費用或損失，或係以給與合併公司立即財務支援為目的且無未來相關成本，則於其可收取之期間認列於損益。

#### (十七) 員工福利

##### 1. 短期員工福利

短期員工福利相關負債係以換取員工服務而預期支付之非折現金額衡量。

##### 2. 退職後福利

確定提撥退休計畫之退休金係於員工提供服務期間將應提撥之退休金數額認列為費用。

#### (十八) 所得稅

所得稅費用係當期所得稅及遞延所得稅之總和。

##### 1. 當期所得稅

台灣子公司依我國所得稅法規定計算之未分配盈餘加徵所得稅，係於股東會決議年度認列。

以前年度應付所得稅之調整，列入當期所得稅。

##### 2. 遞延所得稅

遞延所得稅係依帳載資產及負債帳面金額與計算課稅所得之課稅基礎二者所產生之暫時性差異計算。

遞延所得稅負債一般係就所有應課稅暫時性差異予以認列，而遞延所得稅資產則於很有可能課稅所得以供可減除暫時性差異或虧損扣抵使用時認列。

與投資子公司及關聯企業相關之應課稅暫時性差異皆認列遞延所得稅負債，惟合併公司若可控制暫時性差異迴轉之時間點，且該暫時性差異很有可能於可預見之未來不會迴轉者除外。與此類投資有關之可減除暫時性差異，僅於其很有可能足額課稅所得用以實現暫時性差異，且於可預見之未來預期將迴轉的範圍內，予以認列遞延所得稅資產。

遞延所得稅資產之帳面金額於每一資產負債表日予以重新檢視，並針對已不再很有可能有足夠之課稅所得以供其回收所有或部分資產者，調減帳面金額。原未認列為遞延所得稅資產者，亦於每一資產負債表日予以重新檢視，並在未來很有可能產生課稅所得以供其回收所有或部分資產者，調增帳面金額。

遞延所得稅資產及負債係以預期負債清償或資產實現當期之稅率衡量，該稅率係以資產負債表日已立法或已實質性立法之稅率及稅法為基礎。遞延所得稅負債及資產之衡量係反映合併公司於資產負債表日預期回收或清償其資產及負債帳面金額之方式所產生之租稅後果。

### 3. 當期及遞延所得稅

當期及遞延所得稅係認列於損益，惟與認列於其他綜合損益或直接計入權益之項目相關之當期及遞延所得稅係分別認列於其他綜合損益或直接計入權益。

若當期所得稅或遞延所得稅係自企業合併產生，其所得稅影響數納入企業合併之會計處理。

## 五、重大會計判斷、估計及假設不確定性之主要來源

合併公司於採用會計政策時，對於不易自其他來源取得相關資訊者，管理階層必須基於歷史經驗及其他攸關之因素作出相關之判斷、估計及假設。實際結果可能與估計有所不同。

管理階層將對估計與基本假設持續檢視。若估計之修正僅影響當期，則於修正當期認列；若會計估計之修正同時影響當期及未來期間，則於修正當期及未來期間認列。

## 六、現金及約當現金

	108年12月31日	107年12月31日
庫存現金及週轉金	\$ 1,339	\$ 640
銀行支票及活期存款	910,415	549,652
約當現金（原始到期日3個月內投資）		
銀行定期存款	30,578	-
	<u>\$ 942,332</u>	<u>\$ 550,292</u>

銀行存款於資產負債表日之利率區間如下：

	<u>108年12月31日</u>	<u>107年12月31日</u>
銀行存款	0.0001%~0.35%	0.01%~0.33%
定期存款	2.15%	-

七、透過損益按公允價值衡量之金融工具

	<u>108年12月31日</u>	<u>107年12月31日</u>
<u>金融負債—流動</u>		
指定透過損益按公允價值衡量		
衍生工具（未指定避險）—		
贖賣回權（附註二二）	<u>\$ 3,392</u>	<u>\$ 910</u>

八、按攤銷後成本衡量之金融資產

	<u>108年12月31日</u>	<u>107年12月31日</u>
<u>流    動</u>		
國內投資		
銀行存款—受限制	\$ 4,355	\$ 3,842
原始到期日超過3個月之定期存款—受限制	<u>75,081</u>	-
	<u>\$ 79,436</u>	<u>\$ 3,842</u>

質抵押資訊請參閱附註三七。

截至 108 年 12 月 31 日止，原始到期日超過 3 個月之定期存款年利率為 2.25%。

九、債務工具投資之信用風險管理

合併公司投資之債務工具列為按攤銷後成本衡量之金融資產：

108 年 12 月 31 日

	<u>按攤銷後成本衡量</u>
總帳面金額	\$ 79,436
備抵損失	-
攤銷後成本	<u>\$ 79,436</u>

107 年 12 月 31 日

	<u>按攤銷後成本衡量</u>
總帳面金額	\$ 3,842
備抵損失	-
攤銷後成本	<u>\$ 3,842</u>

為減輕信用風險，合併公司管理階層執行信用評等評估，以評估債務工具投資機構之違約風險。信用評等資料就無外部評等資訊之項目參酌公開可得之財務資訊給予適當內部評等。合併公司持續追蹤金融機構重大訊息等資訊以監督所投資債務工具之信用風險變化，並藉此評估債務工具投資自原始認列後信用風險是否顯著增加。

合併公司考量內部信用評等團隊提供金融機構之歷史違約紀錄、現時財務狀況，以衡量債務工具投資之12個月預期信用損失或存續期間預期信用損失。

合併公司現行信用風險評等機制及各信用等級債務工具投資之總帳面金額如下：

信用等級	定義	預期信用損失認列基礎
正常	債務人之信用風險低，且有充分能力清償合約現金流量	12個月預期信用損失

各信用等級債務工具投資之總帳面金額及適用之預期信用損失率如下：

108年12月31日

信用等級	預期信用損失率	總帳面金額 按攤銷後成本衡量
正常	0%	\$ 79,436

107年12月31日

信用等級	預期信用損失率	總帳面金額 按攤銷後成本衡量
正常	0%	\$ 3,842

十、應收票據、應收帳款及其他應收款

	<u>108年12月31日</u>	<u>107年12月31日</u>
應收票據		
按攤銷後成本衡量		
總帳面金額	\$ 4,684	\$ 5,379
減：備抵損失	-	-
	<u>\$ 4,684</u>	<u>\$ 5,379</u>

(接次頁)



(承前頁)

	<u>108年12月31日</u>	<u>107年12月31日</u>
<u>應收帳款</u>		
按攤銷後成本衡量		
總帳面金額	\$ 2,109,054	\$ 2,118,093
減：備抵損失	( 32,348)	( 28,077)
透過其他綜合損益按公允價值 衡量	<u>-</u>	<u>130,136</u>
	<u>\$ 2,076,706</u>	<u>\$ 2,220,152</u>
 <u>其他應收帳款</u>		
其    他	<u>\$ 17,122</u>	<u>\$ 17,828</u>

#### 應收帳款

##### (一) 按攤銷後成本衡量之應收帳款

合併公司對商品銷售之平均授信期間為 150 天。合併公司採行之政策係僅與經公司授信評估認可之對象進行交易，並於必要情形下取得足額之擔保以減輕因拖欠所產生財務損失之風險。合併公司將使用其他公開可得之財務資訊及歷史交易記錄對主要客戶予以評等。合併公司持續監督信用暴險及交易對方之信用等級，並將總交易金額分散至信用評等合格之不同客戶，另透過每年由風險管理委員會複核及核准之交易對方信用額度以管理信用暴險。

合併公司按存續期間預期信用損失認列應收帳款之備抵損失。存續期間預期信用損失係使用準備矩陣計算，其考量客戶過去違約紀錄與現時財務狀況、產業經濟情勢，並同時考量 GDP 預測及產業展望。合併公司將個別客戶區分為不同風險群組並依各群組之預期損失率認列備抵損失。

合併公司無於資產負債表日已逾期但公司未認列備抵之應收票據，且考量過去經驗未有發生減損之情事，故訂定應收票據預期信用減損損失率為 0%。

若有證據顯示交易對方面臨嚴重財務困難且合併公司無法合理預期可回收金額，合併公司直接沖銷相關應收帳款，惟仍會持續追索活動，因追索回收之金額則認列於損益。

合併公司依準備矩陣衡量應收票據及應收帳款之備抵損失如下：

108年12月31日

	未逾期	逾期 1~60天	逾期 61~120天	逾期 121~180天	逾期 181~240天	逾期 241~365天	逾期 超過365天	合計
預期信用損失率	0%~17.94%	0%~27.47%	9.09%~33.06%	14.29%~40.01%	25%~59.97%	28.31%~100%	25.83%~100%	
總帳面金額	\$ 1,882,993	\$ 178,413	\$ 18,494	\$ 10,881	\$ 882	\$ 4,586	\$ 17,489	\$ 2,113,738
備抵損失(存續期間)	( 1,547)	( 3,004)	( 4,990)	( 3,221)	( 405)	( 2,115)	( 17,066)	( 32,348)
攤銷後成本	\$ 1,881,446	\$ 175,409	\$ 13,504	\$ 7,660	\$ 477	\$ 2,471	\$ 423	\$ 2,081,390

107年12月31日

	未逾期	逾期 1~60天	逾期 61~120天	逾期 121~180天	逾期 181~240天	逾期 241~365天	逾期 超過365天	合計
預期信用損失率	0%~4.7%	0%~5.43%	0%~11.56%	0%~19.88%	0%~26.32%	0%~49.69%	7.73%~100%	
總帳面金額	\$ 1,688,447	\$ 458,183	\$ 31,483	\$ 42,054	\$ 901	\$ 6,619	\$ 25,921	\$ 2,253,608
備抵損失(存續期間)	( 1,271)	( 3,721)	( 1,884)	( 1,216)	( 18)	( 1,039)	( 18,928)	( 28,077)
攤銷後成本	\$ 1,687,176	\$ 454,462	\$ 29,599	\$ 40,838	\$ 883	\$ 5,580	\$ 6,993	\$ 2,225,531

應收帳款備抵損失之變動資訊如下：

	108年度	107年度
年初餘額	\$ 28,077	\$ 16,619
加：本年度提列減損損失	5,673	12,011
減：本年度實際沖銷	( 4)	-
外幣換算差額	( 1,398)	( 553)
年底餘額	\$ 32,348	\$ 28,077

相較於期初餘額，108年及107年之應收帳款總帳面金額分別淨減少139,175仟元及淨增加420,329仟元，並導致備抵損失分別增加5,673仟元及12,011仟元。108年度備抵增加主係因整體應收帳齡天數增加所致。

(二) 透過其他綜合損益按公允價值衡量之應收帳款

針對金額較大之應收款項，合併公司視營運資金情況決定以無追索權之方式讓售予銀行。合併公司管理此類應收帳款之經營模式，係藉由收取合約現金流量及出售金融資產達成目的，故此類應收帳款係透過其他綜合損益按公允價值衡量。

## 十一、應收融資租賃款

108 年應收融資租賃款組成如下：

	<u>108年12月31日</u>
未折現之租賃給付	
第 1 年	\$ 6,381
第 2 年	6,381
第 3 年	6,381
第 4 年	<u>1,862</u>
	<u>21,005</u>
減：未賺得融資收益	( 1,676)
應收租賃給付	<u>19,329</u>
租賃投資淨額（表達為應收融資租賃款）	<u>\$ 19,329</u>

合併公司於 108 年 4 月將所承租之部分廠房轉租，每年收取固定租賃給付 6,381 仟元，因主租約之剩餘期間全數轉租，故分類為融資租賃。

租賃期間之租約隱含利率於合約日決定後不再變動，截至 108 年 12 月 31 日止融資租賃隱含利率為年利率 5%。

合併公司按存續期間預期信用損失衡量應收融資租賃款之備抵損失。應收融資租賃款係以出租之設備作為擔保。截至資產負債表日止，並無逾期未收回之應收融資租賃款，且同時考量交易對手過去之違約紀錄、租賃標的相關產業之未來發展及擔保品價值，合併公司認為上述應收融資租賃款並無減損。

## 十二、存 貨

	<u>108年12月31日</u>	<u>107年12月31日</u>
製成品	\$ 413,233	\$ 518,020
在製品	178,556	209,601
原物料	<u>144,929</u>	<u>172,899</u>
	<u>\$ 736,718</u>	<u>\$ 900,520</u>

108 及 107 年度與存貨相關之銷貨成本分別為 4,011,648 仟元及 4,757,020 仟元。銷貨成本包括存貨跌價損失 46,758 仟元及 11,583 仟元。

### 十三、子公司

#### 列入合併財務報告之子公司

本合併財務報告編製主體如下：

投資公司名稱	子 公 司 名 稱	業 務 性 質	所 持 股 權 百 分 比		說 明
			108年 12月31日	107年 12月31日	
聯德控股公司	Lemtech Global Solution Co. Ltd. (原 Super Solution Co., Ltd., 以下簡稱為 Global Solution)	投資控股公司	100	100	98年11月23日以換股方式取得所有股權。
聯德控股公司	聯德精密材料(中國)股份有限公司(原昆山聯德精密材料股份有限公司, 以下簡稱為聯德精材公司)	為生產、設計各類精沖模、壓鑄模非金屬模具、電腦接插件、電腦散熱模組等新型電子轉器件以及銷售自產產品等	0.2	0.2	99年3月17日吸收合併昆山龍大昌精密機械有限公司。(註2)
聯德控股公司	鎮江市聯創表面處理科技有限公司(以下簡稱為聯創公司)	機械、電子及汽車零組件表面處理加工	83.33	-	108年1月22日匯入投資款。(註3)
聯德控股公司	Lemtech Industrial Services Ltd (以下簡稱為 LIS)	銷售電子及電腦周邊零件	57	-	註1及4。
聯德控股公司	Lemtech Cooling System Limited (以下簡稱為 Lemtech Cooling)	投資控股公司	100	-	108年6月12日設立, 108年8月22日匯入股款。(註1)
Global Solution	聯德精密材料(中國)股份有限公司(原昆山聯德精密材料股份有限公司, 以下簡稱為聯德精材公司)	為生產、設計各類精沖模、壓鑄模非金屬模具、電腦接插件、電腦散熱模組等新型電子轉器件以及銷售自產產品等	99.8	99.8	99年3月17日吸收合併昆山龍大昌精密機械有限公司。(註2)
Lemtech Cooling	Lemtech Philippine Thermal System Inc. (以下簡稱為 Lemtech Philippine)	製造、購買、銷售、分銷、批發銷售的業務, 及精密金屬沖壓工具、定制金屬鉸鏈、散熱模組、滑軌、機械組件和其他相關項目	100	-	108年7月15日設立, 108年10月30日匯入股款。(註1)
Lemtech Cooling	聯德動能股份有限公司(以下簡稱為聯德動能公司, 原吉茂聯德股份有限公司)	機械設備、模具、電器及視聽電子產品、其他電機及電子機械器材、汽車及其零件、其他光學及精密器械製造及批發	100	-	註5及6。
Lemtech Cooling	昆山聯德電子科技有限公司(以下簡稱為聯德電子公司)	電子元件、電子專用材料、散熱模組的研發、製造, 銷售自產產品; 從事與本企業生產的同類產品及其原材料、機械設備的批發、進出口業務	100	-	108年10月9日設立, 108年12月3日匯入股款。(註1)
聯德精材公司	龍大昌精密工業有限公司(以下簡稱為龍大昌公司)	電器、視聽電子產品、其他電機及電子機械器材、汽車及其零件、其他光學及精密機械製造及批發	100	100	99年5月10日設立。
聯德精材公司	Lemtech Technology Limited (以下簡稱為 Lemtech HK)	銷售汽車、電子及電腦週邊零件	100	100	103年4月9日設立。
聯德精材公司	Lemtech Precision Material (CZECH) s.r.o. (以下簡稱為 Lemtech CZ)	生產汽車零部件(天窗、剎車及安全帶、安全氣囊等)及組裝件(方向盤傳動軸等), 消費型電子零件及伺服器產品供應	100	100	106年1月1日開始營運。(註1)
Lemtech HK	Lemtech USA Inc. (以下簡稱為 Lemtech USA)	美國業務拓展、業務資訊收集、提供市場情資及產業資訊	100	100	102年5月31日設立。(註1)

(接次頁)

(承前頁)

投資公司名稱	子 公 司 名 稱	業 務 性 質	所 持 股 權 百 分 比		說 明
			108年 12月31日	107年 12月31日	
Lemtech HK	Lemtech Industrial Services Ltd (以下簡稱為 LIS)	銷售電子及電腦周邊零件	-	57	104年12月17日設立，105年4月12日匯入股款。(註1及4)
LIS	昆山聯德滑軌科技有限 公司(以下簡稱為聯德 滑軌公司)	設計、生產滑軌、轉軸及相關配件 以及銷售自產產品等	100	100	105年7月21日設立。(註1)

備 註：

1. Lemtech Philippine、聯德電子公司、聯創公司、Lemtech Cooling、聯德動能公司、Lemtech USA、Lemtech CZ、LIS、龍大昌公司及聯德滑軌公司等係非重要子公司，除龍大昌公司外其餘財務報告未經會計師查核；惟合併公司管理階層認為上述非重要子公司財務報告未經會計師查核，尚不致產生重大之差異。
2. 合併公司為引進策略性股東，以拓展中國大陸地區業務，經董事會決議出售聯德精材公司 10% 股權，並於 104 年 10 月 21 日完成股權轉讓；於 107 年 9 月 28 日經董事會決議，由聯德控股公司收購回子公司聯德精材公司 0.2% 股權、Global Solution 則收購回子公司聯德精材公司 9.8% 股權，相關交易情形詳附註三二。
3. 合併公司為繼續擴充大陸地區汽車零件之生產供應鏈穩定及提升產品毛利，於 108 年 1 月 23 日簽訂合約並已支付交易總金額新台幣 111,966 仟元（美金 3,640 仟元）收購聯創公司之 83.33% 股權及其債權，已於 108 年 1 月 23 日完成股權轉讓，相關交易請參閱附註三一。
4. 合併公司為因應集團營運規劃、未來發展及提升公司競爭力，經董事會決議調整投資架構，於 108 年 4 月將 Lemtech HK 持有之 LIS，調整為聯德控股公司持有。
5. 吉茂聯德股份有限公司成立於 104 年 4 月 2 日，於 107 年 11 月 10 日由 Global Solution 取得吉茂聯德 50% 股權，取得吉茂聯德產生廉價購買利益 298 仟元。108 年 1 月參與現金增資，增資後持股比

率未變動。自 108 年 10 月起變更公司名稱為聯德動能股份有限公司。

6. 合併公司為因應集團營運規劃、未來發展及提升公司競爭力，經董事會決議調整投資架構，將 Global Solution 持有之聯德動能公司（原吉茂聯德公司）50% 股權，調整為 Lemtech Cooling 持有，並由 Lemtech Cooling 收購聯德動能公司（原吉茂聯德公司）流通在外 50% 股權，已於 108 年 7 月 1 日簽定合約，並已支付交易總金額新台幣 30,000 仟元及完成股權轉讓，相關交易請參閱附註三一。

#### 十四、採用權益法之投資

	108年12月31日	107年12月31日
個別不重大之關聯企業		
Aapico Lemtech (一)	\$ 32,923	\$ 29,692
聯德動能公司(原吉茂聯德公司)(二)	-	3,810
	<u>\$ 32,923</u>	<u>\$ 33,502</u>

(一) 合併公司於 102 年 2 月 1 日與泰國上市公司 Aapico Hitech Plc. (AH: TB) 簽訂投資協議並以現金出資方式，於 102 年 3 月 1 日共同設立 Aapico Lemtech (Thailand) Co., Ltd. (以下簡稱「Aapico Lemtech」)。合併公司為因應集團營運規劃，於 105 年 6 月 30 日，將 Global Solution 持有之 Aapico Lemtech 股權，調整為 Lemtech HK 持有。

(二) 合併公司於 108 年 7 月 1 日調整投資架構，相關說明請參閱附註十三備註 6。

(三) 合併公司於資產負債表日對關聯企業之所有權權益及表決權百分比如下：

公 司 名 稱	業 務 性 質	主要營業場所	所 持 股 權 及 表 決 權 比 例	
			108年12月31日	107年12月31日
Aapico Lemtech	汽車、電子及電腦週邊零配件之研發、生產、製造及組裝	泰 國	40%	40%
聯德動能公司(原吉茂聯德)	機械設備、模具、電器及視聽電子產品、其他電機及電子機械器材、汽車及其零件、其他光學及精密器械製造及批發	臺 灣	100%	50%
			(列入合併財務報告子公司)	

108 及 107 年度採用權益法之關聯企業之損益及其他綜合損益份額，係依據被投資公司同期間未經會計師查核之財務報表認列與揭露；惟合併公司管理階層認為上述被投資公司財務報告未經會計師查核，尚不致產生重大影響。

上述關聯企業之業務性質、主要營業場所及公司註冊之國家資訊，請參閱附表七「被投資公司資訊、所在地區…等相關資訊」。

## 十五、不動產、廠房及設備

自 用

108年度  
\$1,808,305

### (一) 自用 – 108 年

	土 地	房屋及建築	機器設備	運輸設備	辦公設備	租賃改良	其他設備	未完工程及 待驗設備	合 計
<u>成 本</u>									
108年1月1日餘額	\$ -	\$ 307,950	\$ 852,434	\$ 33,078	\$ 40,452	\$ 69,904	\$ 362,046	\$ 4,746	\$ 1,870,610
增 添	444,705	68	94,666	1,544	2,631	14,419	20,851	23,972	602,856
由企業合併取得	-	150	40,471	918	269	-	3,786	-	45,594
處 分	-	-	( 63,186)	( 2,602)	( 4,622)	-	( 7,246)	( 90)	( 77,746)
重分類	48,893	-	136,195	21	34	( 405)	24,020	( 4,872)	203,886
淨兌換差額	-	( 18,860)	( 35,098)	( 1,251)	( 1,405)	( 2,616)	( 12,319)	( 177)	( 71,726)
108年12月31日餘額	<u>\$ 493,598</u>	<u>\$ 489,308</u>	<u>\$ 1,025,482</u>	<u>\$ 31,708</u>	<u>\$ 37,359</u>	<u>\$ 81,302</u>	<u>\$ 391,138</u>	<u>\$ 23,579</u>	<u>\$ 2,573,474</u>
<u>累計折舊及減損</u>									
108年1月1日餘額	\$ -	\$ 64,297	\$ 326,068	\$ 18,851	\$ 29,004	\$ 31,775	\$ 169,724	\$ -	\$ 639,719
折舊費用	-	25,151	96,918	4,313	3,773	9,864	57,042	-	197,061
處 分	-	-	( 35,745)	( 1,395)	( 3,017)	-	( 3,252)	-	( 43,409)
重分類	-	-	-	-	-	( 56)	36	-	-
淨兌換差額	-	( 2,975)	( 14,477)	( 763)	( 1,085)	( 1,448)	( 7,454)	-	( 28,202)
108年12月31日餘額	<u>\$ -</u>	<u>\$ 86,473</u>	<u>\$ 372,764</u>	<u>\$ 21,006</u>	<u>\$ 28,625</u>	<u>\$ 40,135</u>	<u>\$ 216,116</u>	<u>\$ -</u>	<u>\$ 765,169</u>
108年12月31日淨額	<u>\$ 493,598</u>	<u>\$ 402,835</u>	<u>\$ 652,718</u>	<u>\$ 10,702</u>	<u>\$ 8,684</u>	<u>\$ 41,167</u>	<u>\$ 175,022</u>	<u>\$ 23,579</u>	<u>\$ 1,808,305</u>

108 年度並無任何減損跡象，故合併公司並未進行減損評估。

折舊費用係以直線基礎按下列耐用年數計提：

房屋及建築	20 年
機器設備	3 至 10 年
辦公設備	2 至 10 年
運輸設備	5 年
租賃改良	1 至 5 年
其他設備	2 至 10 年

設定作為借款擔保之不動產、廠房及設備金額，請參閱附註三七。

### (二) 107 年

	房屋及建築	機器設備	運輸設備	辦公設備	租賃改良	其他設備	未完工程及 待驗設備	合 計
<u>成 本</u>								
107年1月1日餘額	\$ 488,017	\$ 701,327	\$ 28,941	\$ 36,730	\$ 29,994	\$ 189,718	\$ 6,508	\$ 1,481,235
增 添	35,915	176,779	10,781	5,747	34,420	184,442	4,746	452,830
處 分	-	( 18,765)	( 6,085)	( 1,334)	-	( 152)	-	( 26,336)
重分類	( 6,101)	7,146	-	-	6,101	( 8,140)	( 6,375)	( 7,369)
淨兌換差額	( 9,881)	( 14,053)	( 559)	( 691)	( 611)	( 3,822)	( 133)	( 29,750)
107年12月31日餘額	<u>\$ 507,950</u>	<u>\$ 852,434</u>	<u>\$ 33,078</u>	<u>\$ 40,452</u>	<u>\$ 69,904</u>	<u>\$ 362,046</u>	<u>\$ 4,746</u>	<u>\$ 1,870,610</u>

(接次頁)

(承前頁)

	房屋及建築	機器設備	運輸設備	辦公設備	租賃改良	其他設備	未完工程及 待驗設備	合 計
累計折舊及減損								
107年1月1日餘額	\$ 39,767	\$ 275,837	\$ 21,249	\$ 25,371	\$ 27,896	\$ 120,364	\$ -	\$ 510,484
處分	-	( 16,323 )	( 6,063 )	( 1,327 )	-	( 150 )	-	( 23,863 )
重分類	( 153 )	-	-	-	-	-	-	( 153 )
折舊費用	25,956	73,460	4,153	5,537	4,572	53,015	-	166,693
淨兌換差額	( 1,273 )	( 6,906 )	( 488 )	( 577 )	( 693 )	( 3,505 )	-	( 13,442 )
107年12月31日餘額	<u>\$ 64,297</u>	<u>\$ 326,068</u>	<u>\$ 18,851</u>	<u>\$ 29,004</u>	<u>\$ 31,775</u>	<u>\$ 169,724</u>	<u>\$ -</u>	<u>\$ 639,719</u>
107年12月31日淨額	<u>\$ 443,653</u>	<u>\$ 526,366</u>	<u>\$ 14,227</u>	<u>\$ 11,448</u>	<u>\$ 38,129</u>	<u>\$ 192,322</u>	<u>\$ 4,746</u>	<u>\$ 1,230,891</u>

107年度並無任何減損跡象，故合併公司並未進行減損評估。

折舊費用係以直線基礎按下列耐用年數計提：

房屋及建築	20年
機器設備	5至10年
辦公設備	5年
運輸設備	5年
租賃改良	2至3年
其他設備	2至5年

## 十六、租賃協議

### (一) 使用權資產－108年

	108年度
使用權資產帳面金額	
土地使用權	\$ 84,920
建築物	143,859
運輸設備	4,322
	<u>\$233,101</u>
使用權資產之增添	<u>\$ 41,610</u>
使用權資產之折舊費用	
土地使用權	\$ 2,224
建築物	45,457
運輸設備	1,653
	<u>\$ 49,334</u>

使用權資產包含中國大陸承租土地之長期預付租金，合併公司已取得該土地使用權之證明。

### (二) 租賃負債－108年

	108年度
租賃負債帳面金額	
流動	<u>\$ 47,803</u>
非流動	<u>\$120,340</u>



租賃負債之折現率區間如下：

	<u>108年度</u>
建築物	1.1%~7.42%
運輸設備	3.16%

(三) 重要承租活動及條款

合併公司承租若干土地、建築物及運輸設備做為廠房、辦公室及供員工辦公使用，租賃期間為 2~50 年。於租賃期間終止時，合併公司對所租賃之土地及建築物並無優惠承購權。

(四) 轉 租

轉租相關資訊請參閱附註十一說明。

(五) 其他租賃資訊

108 年

	<u>108年度</u>
低價值資產租賃費用	<u>\$ 6,950</u>
租賃之現金流出總額	<u>\$ 57,408</u>

合併公司選擇對符合低價值資產租賃之若干資產租賃適用認列之豁免，不對該等租賃認列相關使用權資產及租賃負債。

107 年

不可取消營業租賃之未來最低租賃給付總額如下：

	<u>107年度</u>
不超過 1 年	\$ 29,145
1~5 年	<u>80,197</u>
	<u>\$ 109,342</u>

十七、商 譽

	<u>108年度</u>
<u>成 本</u>	
年初餘額	\$ -
本年度企業合併取得（附註三一）	82,740
淨兌換差額	( <u>353</u> )
年底餘額	<u>\$ 82,387</u>

（接次頁）

(承前頁)

	108年度
<u>累計減損損失</u>	
年初餘額	\$ -
本年度認列減損損失	-
年底餘額	<u>\$ -</u>
年底淨額	<u>\$ 82,387</u>

合併公司於108年1月22日收購鎮江市聯創表面處理科技有限公司，產生有關之商譽78,155元，主要係來自預期汽車零件之生產供應鏈穩定於大陸地區所帶來之效益。

合併公司於108年7月1日收購聯德動能股份有限公司（原吉茂聯德股份有限公司），產生有關之商譽4,585元，主要係來自預期伺服器散熱產品之製造與銷售於台灣地區所帶來之效益。

本公司每年度財務報導期間結束日對商譽之可回收金額進行減損評估，且發生特定事項或環境改變顯示商譽可能發生減損時，亦進行減損測試。合併公司於測試商譽是否減損時，係以使用價值作為可回收金額之計算基礎。使用價值之計算，係以本公司未來5年度財務預測之現金流量作為估計基礎。

#### 十八、其他無形資產

<u>成 本</u>	特許權及客戶		合 計
	電腦軟體成本	關係公允價值	
108年1月1日餘額	\$ 45,758	\$ -	\$ 45,758
單獨取得	5,358	-	5,358
重分類	431	-	431
由企業合併所取得	-	26,811	26,811
處分	( 3,924)	-	( 3,924)
淨兌換差額	( 1,378)	-	( 1,378)
108年12月31日餘額	<u>\$ 46,245</u>	<u>\$ 26,811</u>	<u>\$ 73,056</u>

(接次頁)

(承前頁)

	電腦軟體成本	特許權及客戶 關係公允價值	合 計
<u>累計攤銷及減損</u>			
108年1月1日餘額	(\$ 23,124)	\$ -	(\$ 23,124)
攤銷費用	( 5,514)	( 5,288)	( 10,802)
處 分	2,298	-	2,298
淨兌換差額	<u>776</u>	<u>-</u>	<u>776</u>
108年12月31日餘額	<u>(\$ 25,564)</u>	<u>(\$ 5,288)</u>	<u>(\$ 30,852)</u>
108年12月31日淨額	<u>\$ 20,681</u>	<u>\$ 21,523</u>	<u>\$ 42,204</u>
<u>成 本</u>			
107年1月1日餘額	\$ 40,441	\$ -	\$ 40,441
單獨取得	5,976	-	5,976
淨兌換差額	<u>( 659)</u>	<u>-</u>	<u>( 659)</u>
107年12月31日餘額	<u>\$ 45,758</u>	<u>\$ -</u>	<u>\$ 45,758</u>
<u>累計攤銷及減損</u>			
107年1月1日餘額	(\$ 17,876)	\$ -	(\$ 17,876)
攤銷費用	( 5,632)	-	( 5,632)
淨兌換差額	<u>384</u>	<u>-</u>	<u>384</u>
107年12月31日餘額	<u>(\$ 23,124)</u>	<u>\$ -</u>	<u>(\$ 23,124)</u>
107年12月31日淨額	<u>\$ 22,634</u>	<u>\$ -</u>	<u>\$ 22,634</u>

攤銷費用係以直線基礎按下列耐用年數計提：

電腦軟體	3至10年
特許權及客戶關係公允價值	5年

#### 十九、預付租賃款

	107年12月31日
流 動	\$ 2,251
非 流 動	<u>88,214</u>
	<u>\$ 90,465</u>

截至107年12月31日止，預付租賃款中位於中國大陸之土地使用權為90,465仟元。合併公司已取得全部土地使用權證明。

## 二十、其他資產

	108年12月31日	107年12月31日
<u>流 動</u>		
預付款項		
預付貨款	\$ 37,356	\$ 6,022
預付租賃款—流動	-	2,251
其他預付款項	<u>47,712</u>	<u>95,650</u>
	<u>\$ 85,068</u>	<u>\$ 103,923</u>
其他流動資產		
暫付款	\$ 154	-
代付款	<u>1,893</u>	<u>3,147</u>
	<u>\$ 2,047</u>	<u>\$ 3,147</u>
<u>非 流 動</u>		
預付設備款	\$ 41,228	\$ 194,248
存出保證金	7,032	2,977
預付租賃款—非流動	-	<u>88,214</u>
	<u>\$ 48,260</u>	<u>\$ 285,439</u>

## 二一、借 款

### (一) 短期借款

	108年12月31日	107年12月31日
<u>無擔保借款</u>		
銀行借款	<u>\$ 965,312</u>	<u>\$ 1,009,466</u>

銀行週轉性借款之利率於108年及107年12月31日分別為1.2%  
~5.22%及3.16%~5.5%。

### (二) 長期借款

	108年12月31日	107年12月31日
<u>擔保借款 (附註三七)</u>		
銀行借款(1)	\$ 350,000	\$ -
減：列為1年內到期部分	-	-
長期借款	<u>\$ 350,000</u>	<u>\$ -</u>

1. 該銀行借款係以合併公司自有土地抵押擔保(參閱附註三七)，借款到期日為111年5月31日，截至108年12月31日止，有效年利率為1.47%。合併公司於108年1月1日至12月31日取得新動撥之銀行借款350,000仟元。此次動撥金額主係用於購買土地。

## 二二、應付公司債

	108年12月31日	107年12月31日
國內無擔保可轉換公司債	\$ 595,000	\$ 600,000
減：應付公司債折價	( 14,399)	( 23,522)
	<u>\$ 580,601</u>	<u>\$ 576,478</u>

### 國內無擔保可轉換公司債

本公司於 107 年 7 月 30 日在台灣發行 6 仟單位、每單位面額為 100 仟元，利率為 0% 之新台幣計價無擔保可轉換公司債，總面額共計 600,000 仟元，依票面金額 100.5% 發行，實收總金額為 603,000 仟元。

- (一) 每單位公司債持有人有權以每股 220 元轉換本公司之普通股，轉換期間為 107 年 10 月 31 日至 110 年 7 月 30 日。
- (二) 若公司債屆時未轉換，將於 110 年 7 月 30 日按債券面額以現金收回流通在外之公司債。
- (三) 自發行日屆滿 2 年（109 年 7 月 30 日）為債券持有人賣回基準日，債券持有人可依票券面額要求賣回給本公司。

此可轉換公司債包括資產、負債及權益組成部分，權益組成部分於權益項下以資本公積—認股權表達。負債組成部分原始認列之有效利率為 1.55%。

發行價款（減除交易成本 5,383 仟元）	\$ 598,455
權益組成部分（減除分攤至權益之交易成本 242 仟元）	( 25,738)
發行日負債組成部分（減除分攤至負債之交易成本 5,625 仟元）	572,717
以有效利率 1.55% 計算之利息	<u>3,761</u>
107 年 12 月 31 日負債組成部分	<u>\$ 576,478</u>
108 年 1 月 1 日負債組成部分	\$ 576,478
以有效利率 1.55% 計算之利息	8,944
應付公司債轉換為普通股	( 4,821)
108 年 12 月 31 日負債組成部分	<u>\$ 580,601</u>

截至 108 年 12 月 31 日止，已有面額 5,000 仟元之公司債轉換為本公司普通股 23 仟股。

### 二三、應付票據及應付帳款

	108年12月31日	107年12月31日
<u>應付票據</u>		
因營業而發生	\$ 183,304	\$ 300,787
<u>應付帳款</u>		
因營業而發生	\$ 1,466,225	\$ 1,134,173

應付帳款之平均賒帳期間約為 120 天，應付帳款不加計利息。合併公司訂有財務風險管理政策，以確保所有應付款於預先約定之信用期限內償還。

### 二四、其他負債

	108年12月31日	107年12月31日
<u>流 動</u>		
其他應付款		
應付設備款及工程款	\$ 10,616	\$ 5,419
應付薪資及獎金	87,445	76,131
應付福利費用	3,498	1,018
應付員工及董監酬勞	32,246	32,986
應付利息	4,160	3,789
應付佣金	822	1,029
應付報關及物流費	25,691	26,396
其 他	26,484	53,642
	<u>\$ 190,962</u>	<u>\$ 200,410</u>
其他負債		
暫 收 款	\$ 7,036	\$ 255
其 他	8,109	7,148
	<u>\$ 15,145</u>	<u>\$ 7,403</u>

### 二五、權 益

#### (一) 股 本

##### 普 通 股

	108年12月31日	107年12月31日
額定股數(仟股)	<u>100,000</u>	<u>100,000</u>
額定股本	<u>\$ 1,000,000</u>	<u>\$ 1,000,000</u>
已發行且已收足股款之股數 (仟股)	<u>47,472</u>	<u>39,541</u>
已發行股本	<u>\$ 474,720</u>	<u>\$ 395,411</u>

本公司股本變動係因部分可轉換公司債執行轉換，請參閱附註二二。

本公司 108 年 6 月 17 日經股東會決議盈餘轉增資 79,082 仟元，每股面額 10 元，增資基準日為 108 年 8 月 21 日，增資後實收股本為 474,720 元。

## (二) 資本公積

	<u>108年12月31日</u>	<u>107年12月31日</u>
<u>得用以彌補虧損、發放現金或撥充股本</u>		
功能性貨幣變更影響數	(\$ 68,246)	(\$ 68,246)
股票發行溢價	356,379	356,379
公司債轉換溢價	394,236	389,635
實際取得或處分子公司股權價格與帳面價值差額	93,995	80,841
<u>不得作為任何用途</u>		
發行可轉換公司債認列權益組成部分	<u>25,738</u>	<u>25,738</u>
	<u>\$ 802,102</u>	<u>\$ 784,347</u>

此類資本公積得用以彌補虧損，亦得於公司無虧損時，用以發放現金或撥充股本，惟撥充股本時每年以實收股本之一定比率為限。

## (三) 保留盈餘及股利政策

依本公司章程、開曼群島法令及上市規範規定，本公司年度總決算如有盈餘，應先提繳稅款，彌補以往虧損，次提特別盈餘公積（如有），如有剩餘，除經董事會保留為未分配盈餘外，得依股東持有比例，派付股東股息及紅利，由董事會擬具分派議案，提請股東會決議分派之。

本公司股利政策係考量公司穩定成長、永續經營、資金需求、健全財務結構及維護股東權益等因素，股東紅利總額不低於可分配盈餘之百分之十，分配股東股息紅利時，得以現金或股票方式為之，其中現金股利不低於股東紅利總額之百分之五十。本公司無虧損者，得依本公司財務、業務及經營面等因素之考量，將法定盈餘公積及資本公積全部或一部分依法令或主管機關規定分派之。

依前條分派股息或紅利，本公司得依上市規範，經股東會特別決議將應分派股息及紅利之全部或一部，以發行新股方式為之；不滿一股之金額，以現金分派之。

員工及董監事酬勞之估列基礎及實際配發情形，參閱附註二七之(六)員工酬勞及董監事酬勞。

本公司依金管證發字第 1010012865 號函及「採用國際財務報導準則 (IFRSs) 後，提列特別盈餘公積之適用疑義問答」規定提列及迴轉特別盈餘公積。

本公司於 108 年 6 月 17 日及 107 年 6 月 11 日舉行股東常會，分別決議通過 107 及 106 年度盈餘分配案如下：

	107年度	106年度
特別盈餘公積	<u>\$ -</u>	<u>(\$ 15,425)</u>
現金股利	<u>\$ 98,853</u>	<u>\$ 98,853</u>
股票股利	<u>\$ 79,082</u>	<u>\$ -</u>
每股現金股利 (元)	\$ 2.5	\$ 2.5
每股股票股利 (元)	\$ 2	\$ -

本公司 109 年 3 月 25 日董事會擬議 108 年度盈餘分配案及每股股利如下：

	108年度
特別盈餘公積	<u>\$ 54,849</u>
現金股利	<u>\$118,680</u>
每股現金股利 (元)	\$ 2.5

有關 108 年度之盈餘分配案尚待預計於 109 年 6 月 15 日召開之股東常會決議。

#### (四) 特別盈餘公積

	108年度	107年度
年初餘額	<u>\$ 13,500</u>	<u>\$ 28,925</u>
迴轉特別盈餘公積		
其他權益項目減項迴轉數	<u>-</u>	<u>( 15,425)</u>
年底餘額	<u>\$ 13,500</u>	<u>\$ 13,500</u>



(五) 非控制權益

	108年度	107年度
年初餘額	\$ 16,481	\$ 144,700
本年度淨利	2,892	22,929
本年度其他綜合損益		
國外營運機構財務報表 換算之兌換差額	210	( 2,743)
收購聯德精材公司非控制權 益(附註三二)	-	( 148,405)
取得聯創子公司所增加非控 制權益(附註三一)	( 2,411)	-
年底餘額	<u>\$ 17,172</u>	<u>\$ 16,481</u>

二六、收 入

	108年度	107年度
客戶合約收入		
商品銷貨收入	<u>\$ 5,042,657</u>	<u>\$ 6,043,090</u>

(一) 商品銷貨收入

商品銷貨收入來自 3C 電子及汽車零組件之銷售。由於產品於銷貨時，客戶對商品已有使用之權利，並承擔商品損失或損壞之風險，合併公司係於該時點認列收入及應收帳款。

(二) 合約餘額

	108年12月31日	107年12月31日	107年1月1日
應收票據	\$ 4,684	\$ 5,379	\$ 25,076
應收帳款	<u>2,076,706</u>	<u>2,220,152</u>	<u>1,811,281</u>
	<u>\$ 2,081,390</u>	<u>\$ 2,225,531</u>	<u>\$ 1,836,357</u>
合約負債—流動	<u>\$ 79,408</u>	<u>\$ 66,510</u>	<u>\$ 45,644</u>

(三) 客戶合約收入之細分

收入細分資訊請參閱附註四三。

## 二七、繼續營業單位淨利

### (一) 其他收入

	108年度	107年度
利息收入		
銀行存款	\$ 7,165	\$ 10,268
租賃投資淨額	<u>737</u>	<u>-</u>
	<u>7,902</u>	<u>10,268</u>
補助收入	6,365	13,500
其他	<u>765</u>	<u>2,531</u>
	<u>\$ 15,032</u>	<u>\$ 26,299</u>

### (二) 其他利益及損失

	108年度	107年度
金融資產及金融負債損失		
指定透過損益按公允價		
值衡量之金融負債	(\$ 2,489)	(\$ 1,990)
處分關聯企業利益	2,163	-
淨外幣兌換損失	( 3,032)	( 49,300)
處分不動產、廠房及設備(損)		
益	592	( 527)
其他	<u>( 10,693)</u>	<u>( 7,268)</u>
	<u>(\$ 13,459)</u>	<u>(\$ 59,085)</u>

### (三) 財務成本

	108年度	107年度
銀行借款利息	(\$ 43,747)	(\$ 41,881)
可轉換公司債利息	( 8,944)	( 3,761)
租賃負債之利息	<u>( 6,228)</u>	<u>-</u>
	<u>(\$ 58,919)</u>	<u>(\$ 45,642)</u>

### (四) 折舊及攤銷

	108年度	107年度
折舊費用依功能別彙總		
營業成本	\$ 173,869	\$ 96,875
營業費用	<u>72,526</u>	<u>69,818</u>
	<u>\$ 246,395</u>	<u>\$ 166,693</u>
攤銷費用依功能別彙總		
營業成本	\$ 201	\$ 111
營業費用	<u>10,601</u>	<u>5,521</u>
	<u>\$ 10,802</u>	<u>\$ 5,632</u>

(五) 員工福利費用

	108年度	107年度
短期員工福利	\$ 568,756	\$ 610,857
退職後福利		
確定提撥計畫	<u>21,473</u>	<u>24,157</u>
員工福利費用合計	<u>\$ 590,229</u>	<u>\$ 635,014</u>
依功能別彙總		
營業成本	\$ 271,367	\$ 320,597
營業費用	<u>318,862</u>	<u>314,417</u>
	<u>\$ 590,229</u>	<u>\$ 635,014</u>

(六) 員工酬勞及董監事酬勞

本公司依章程規定係按當年度扣除分派員工及董監酬勞前之稅前利益分別以不低於 0.5% 及不高於 2% 提撥員工酬勞及董監酬勞。108 及 107 年度估列之員工酬勞及董監事酬勞分別於 109 年 3 月 25 日及 108 年 3 月 27 日日經董事會決議如下：

估列比例

	108年度	107年度
員工酬勞	1%	0.5%
董監事酬勞	1%	1%

金額

	108年度		107年度	
	現	金	現	金
員工酬勞	\$	2,648	\$	1,946
董監事酬勞		2,648		3,892

年度合併財務報告通過發布日後若金額仍有變動，則依會計估計變動處理，於次一年度調整入帳。

107 及 106 年度員工酬勞及董監事酬勞分別於 108 年 3 月 27 日及 107 年 3 月 22 日經董事會決議如下：

	107年度		106年度	
	現	金	現	金
員工酬勞	\$	1,946	\$	1,510
董監事酬勞		3,892		1,922

本公司因調整董事酬勞分派比率，於 107 年 5 月 24 日召開董事會，致員工酬勞及董監事酬勞之實際配發金額與年度合併財務報告之認列金額不同，差異數調整為 107 年度之損益。

	106年度	
	員工酬勞	董監事酬勞
董事會決議配發金額	\$ 1,510	\$ 824
年度財務報告認列金額	\$ 1,510	\$ 1,922

107 年度員工酬勞及董監事酬勞之實際配發金額與 107 年度合併財務報告認列之金額並無差異。

有關本公司 108 及 107 年董事會決議之員工酬勞及董監事酬勞資訊，請至台灣證券交易所「公開資訊觀測站」查詢。

(七) 外幣兌換 (損) 益

	108年度	107年度
外幣兌換利益總額	\$ 94,020	\$139,532
外幣兌換 (損失) 總額	( 97,052)	( 188,832)
淨 (損) 益	( \$ 3,032)	( \$ 49,300)

二八、繼續營業單位所得稅

(一) 認列於損益之所得稅費用主要組成項目：

	108年度	107年度
當期所得稅		
本年度產生者	\$ 62,235	\$ 51,694
未分配盈餘加徵	1,096	-
以前年度之調整	( 10,591)	( 4,451)
	<u>52,740</u>	<u>47,243</u>
遞延所得稅		
本年度產生者	( 418)	42,882
子公司未分配盈餘	22,197	47,729
稅率變動	-	( 1,093)
	<u>21,779</u>	<u>89,518</u>
認列於損益之所得稅費用	<u>\$ 74,519</u>	<u>\$ 136,761</u>

會計所得與所得稅費用之調節如下：

	108年度	107年度
繼續營業單位稅前淨利	<u>\$ 336,858</u>	<u>\$ 542,164</u>
稅前淨利按法定稅率計算之		
所得稅費用	\$ 63,074	\$ 92,676
稅上不可減除之費損	566	416
子公司盈餘之遞延所得稅影		
響數	22,197	47,729
未分配盈餘加徵	1,096	-
未認列之可減除暫時性差異	( 3,423)	650
稅率變動	-	( 1,093)
其 他	1,600	834
以前年度之當期所得稅費用		
於本年度之調整	( <u>10,591</u> )	( <u>4,451</u> )
認列於損益之所得稅費用	<u>\$ 74,519</u>	<u>\$ 136,761</u>

合併公司之子公司龍大昌公司適用之稅率為 20%；合併公司之中國子公司聯德精材公司於 105 年 11 月 30 日取得當地政府之高新企業證明，於 105 至 108 年度間可享優惠稅率 15%。

(二) 本期所得稅資產與負債

	108年12月31日	107年12月31日
本期所得稅資產		
應收退稅款	<u>\$ 13</u>	<u>\$ 31</u>
本期所得稅負債		
應付所得稅	<u>\$ 26,001</u>	<u>\$ 13,318</u>

(三) 遞延所得稅資產與負債

遞延所得稅資產及負債之變動如下：

108 年度

遞延所得稅資產	年初餘額	認列於損益	認列於其他		年底餘額
			綜合損益	兌換差額	
暫時性差異					
備抵存貨跌價損失	\$ 4,595	\$ 3,019	\$ -	(\$ 244)	\$ 7,370
備抵呆帳	4,098	436	-	( 162)	4,372
國外權益法認列投資損益	8,784	( 8,679)	-	( 105)	-
未實現損益	-	545	-	-	545
虧損扣抵	869	311	-	-	1,180
其 他	<u>2,501</u>	<u>14</u>	<u>-</u>	<u>( 610)</u>	<u>1,905</u>
遞延所得稅資產小計	<u>\$ 20,847</u>	<u>( \$ 4,354)</u>	<u>\$ -</u>	<u>( \$ 1,121)</u>	<u>\$ 15,372</u>

(接次頁)

(承前頁)

遞延所得稅負債	年初餘額	認列於損益	認列於其他		年底餘額
			綜合損益	兌換差額	
暫時性差異					
國外權益法認列投資損益	\$ 87,125	(\$ 5,190)	\$ 1,933	(\$ 3,169)	\$ 80,699
未實現損益	454	( 454)	-	-	-
備抵呆帳	12	-	-	-	12
其他	120,569	23,069	-	( 4,216)	139,422
遞延所得稅負債小計	<u>\$ 208,160</u>	<u>\$ 17,425</u>	<u>\$ 1,933</u>	<u>(\$ 7,385)</u>	<u>\$ 220,133</u>

### 107 年度

遞延所得稅資產	年初餘額	認列於損益	認列於其他		年底餘額
			綜合損益	兌換差額	
暫時性差異					
備抵存貨跌價損失	\$ 3,903	\$ 784	\$ -	(\$ 92)	\$ 4,595
備抵呆帳	2,491	1,690	-	( 83)	4,098
國外權益法認列投資損益	3,026	5,934	-	( 176)	8,784
未實現損益	1,201	( 1,201)	-	-	-
虧損扣抵	4,089	( 3,220)	-	-	869
其他	2,486	67	-	( 52)	2,501
遞延所得稅資產小計	<u>\$ 17,196</u>	<u>\$ 4,054</u>	<u>\$ -</u>	<u>(\$ 403)</u>	<u>\$ 20,847</u>
遞延所得稅負債					
暫時性差異					
國外權益法認列投資損益	\$ 104,376	(\$ 17,507)	\$ 434	(\$ 178)	\$ 87,125
未實現損益	-	454	-	-	454
備抵呆帳	-	12	-	-	12
其他	7,065	110,613	-	2,891	120,569
遞延所得稅負債小計	<u>\$ 111,441</u>	<u>\$ 93,572</u>	<u>\$ 434</u>	<u>\$ 2,713</u>	<u>\$ 208,160</u>

#### (四) 所得稅核定情形

合併公司中之龍大昌公司之營利事業所得稅申報，截至 106 年度以前之申報案件，業經稅捐稽徵機關核定。

#### 二九、每股盈餘

	單位：每股元	
	108年度	107年度
基本每股盈餘		
基本每股盈餘合計	<u>\$ 5.47</u>	<u>\$ 8.06</u>
稀釋每股盈餘		
稀釋每股盈餘合計	<u>\$ 5.35</u>	<u>\$ 7.91</u>

計算每股盈餘時，無償配股之影響業已追溯調整，該無償配股基準日訂於 108 年 8 月 21 日。因追溯調整，107 年度基本及稀釋每股盈餘變動如下：

	單位：每股元	
	追 溯 調 整 前	追 溯 調 整 後
基本每股盈餘	<u>\$ 9.67</u>	<u>\$ 8.06</u>
稀釋每股盈餘	<u>\$ 9.49</u>	<u>\$ 7.91</u>

用以計算每股盈餘之盈餘及普通股加權平均股數如下：

本年度淨利

	108年度	107年度
歸屬於本公司業主之淨利	<u>\$ 259,447</u>	<u>\$ 382,474</u>
用以計算基本每股盈餘之淨利	\$ 259,447	\$ 382,474
具稀釋作用潛在普通股之影響：		
可轉換公司債稅後利息	<u>8,944</u>	<u>3,761</u>
用以計算稀釋每股盈餘之淨利	<u>\$ 268,391</u>	<u>\$ 386,235</u>

股 數

	單位：仟股	
	108年度	107年度
用以計算基本每股盈餘之普通股加權平均股數	47,467	47,449
具稀釋作用潛在普通股之影響：		
轉換公司債	2,705	1,390
員工酬勞	<u>24</u>	<u>15</u>
用以計算稀釋每股盈餘之普通股加權平均股數	<u>50,196</u>	<u>48,854</u>

若合併公司得選擇以股票或現金發放員工酬勞，則計算稀釋每股盈餘時，假設員工酬勞將採發放股票方式，並於該潛在普通股具有稀釋作用時計入加權平均流通在外股數，以計算稀釋每股盈餘。於次年度決議員工酬勞發放股數前計算稀釋每股盈餘時，亦繼續考量該等潛在普通股之稀釋作用。

### 三十、政府補助

合併公司於 108 及 107 年度取得昆山市政府專利補助 6,365 仟元及 13,500 仟元。108 及 107 年度認列其他收入 6,365 仟元及 13,500 仟元。

### 三一、企業合併

#### (一) 收購子公司

	主要營運活動	收購日	具表決權之 所有權權益/ 收購比例(%)	移轉對價
聯創公司	機械、電子及汽車零組 件表面處理加工	108年1月22日	83.33%	\$ 111,966
聯德動能公司 (原吉茂聯 德)	機械設備、模具、電器 及視聽電子產品、其 他電機及電子機械 器材、汽車及其零 件、其他光學及精密 器械製造及批發	108年7月1日	100%	\$ 30,000

合併公司於 108 年度分別收購聯創公司及聯德動能公司係為繼續擴充合併公司大陸地區汽車零件之生產供應鏈穩定之營運與台灣地區伺服器散熱產品之製造與銷售之營運。

#### (二) 移轉對價

	聯德動能公司	聯創公司
現金	\$ 15,000	\$111,966
採用權益法之投資	15,000	-
	<u>\$ 30,000</u>	<u>\$111,966</u>

#### (三) 收購日取得之資產及承擔之負債

	聯德動能公司	聯創公司
流動資產		
現金及約當現金	\$ 4,710	\$ 1,722
應收帳款及其他應收款	11,096	13,619
預付帳款	458	895
存貨	9,377	1,630
待攤費用	-	1,983
非流動資產		
不動產、廠房及設備	4,138	41,456
無形資產	-	26,811
長期待攤費用	-	2,405
使用權資產	508	68,577
其他非流動資產	1,213	-

(接次頁)



(承前頁)

	聯德動能公司	聯創公司
流動負債		
應付帳款及其他應付款	(\$ 5,505)	(\$ 38,946)
租賃負債	( 510)	( 6,338)
其他流動負債	( 33)	-
非流動負債		
長期借款	-	( 66,036)
租賃負債	-	( 62,239)
其他非流動負債	( 37)	-
	<u>\$ 25,415</u>	<u>(\$ 14,461)</u>

#### (四) 非控制權益

聯創公司之非控制權益 (16.67%之所有權權益) 係按收購日可辨認資產按非控制權益所享有之份額衡量。

#### (五) 因收購產生之商譽

	聯德動能公司	聯創公司
移轉對價	\$ 15,000	\$111,966
採用權益法之投資	15,000	-
加：所取得可辨認淨負債之公允價值	-	14,461
減：所取得可辨認淨資產之公允價值	( 25,415)	-
代償長期負債	-	( 45,861)
取得非控制權益負債 (聯創公司之 16.67%所有權權益)	-	( 2,411)
因收購產生之商譽	<u>\$ 4,585</u>	<u>\$ 78,155</u>

收購聯德動能公司及聯創公司產生之商譽，主要係來自控制溢價。此外，合併所支付之對價係包含預期產生之合併綜效、收入成長、未來市場發展及聯德動能公司及聯創公司之員工價值。惟該等效益不符合可辨認無形資產之認列條件，故不單獨認列。

因合併所產生之商譽，預期不可作為課稅減除項目。

(六) 取得子公司之淨現金流出

	<u>聯德動能公司</u>	<u>聯創公司</u>
現金支付之對價	\$ 15,000	\$111,966
減：取得之現金及約當 現金餘額	( <u>4,710</u> )	( <u>1,722</u> )
	<u>\$ 10,290</u>	<u>\$110,244</u>

三二、與非控制權益之權益交易

合併公司於 107 年 9 月分別由本公司及 Global Solution 向聯德精材之外部股東取得剩餘 0.2% 及 9.8% 股權，取得價款分別為新台幣 1,412 仟元及 77,244 仟元，購買股權後合併公司整體持股比例由 90% 增加至 100%，分別由聯德控股及 Global Solution 持有 0.2% 及 99.8%。由於該交易並未改變合併公司對該子公司之控制，合併公司係視為權益交易處理，權益交易差額調整增加資本公積 79,798 仟元。

由於上述交易並未改變合併公司對該等子公司之控制，合併公司係視為權益交易處理。

	<u>聯德精材子公司</u> <u>107年度</u>
給付之現金對價	(\$ 78,656)
子公司淨資產帳面金額按相對權益變動計算應轉 出非控制權益之金額	148,405
調整歸屬於本公司業主之其他權益項目 — 國外營運機構財務報表換算之兌換差額	<u>10,049</u>
權益交易差額	<u>\$ 79,798</u>

	<u>聯德精材子公司</u> <u>107年度</u>
<u>權益交易差額調整科目</u> 資本公積—實際取得或處分子公司股權價格差與 帳面價值差額	<u>\$ 79,798</u>

### 三三、現金流量資訊

#### (一) 非現金交易

合併公司於 108 及 107 年度進行下列非現金交易之投資及籌資活動：

購置不動產、廠房及設備支付現金數調節如下：

	108年度	107年度
本年度增添(含預付設備款)	\$ 602,856	\$ 366,468
存貨模具重分類	-	7,216
應付設備款及工程款變動數	( 5,197)	2,751
購買不動產、廠房及設備支付現金數	<u>\$ 597,659</u>	<u>\$ 376,435</u>

#### (二) 來自籌資活動之負債變動

##### 108 年度

	108年 1月1日	現金流量	非現金之變動		108年 12月31日
			新增租賃	其他	
短期借款	\$ 1,009,466	(\$ 44,154)	\$ -	\$ -	\$ 965,312
租賃負債(附註三)	124,803	( 50,458)	41,610	52,188	168,143
	<u>\$ 1,134,269</u>	<u>(\$ 94,162)</u>	<u>\$ 41,610</u>	<u>\$ 52,188</u>	<u>\$ 1,133,455</u>

##### 107 年度

	107年 1月1日	現金流量	非現金之變動		107年 12月31日
			新增租賃	其他	
短期借款	\$ 1,535,622	(\$ 526,156)	\$ -	\$ -	\$ 1,009,466

### 三四、資本風險管理

合併公司進行資本管理以確保集團內各企業能夠於繼續經營之前提下，藉由將債務及權益餘額最適化，以使股東報酬極大化。

合併公司資本結構係由合併公司之淨債務（即借款及公司債減除現金及約當現金）及權益（即股本、資本公積、保留盈餘及其他權益項目）組成。

合併公司不須遵守其他外部資本規定。

合併公司主要管理階層每年重新檢視集團資本結構，其檢視內容包括考量各類資本之成本及相關風險。合併公司依據主要管理階層之建議，將藉由支付股利、發行新股、買回股份及發行新債或償付舊債等方式平衡其整體資本結構。

### 三五、金融工具

#### (一) 公允價值之資訊－非按公允價值衡量之金融工具

合併公司非按公允價值衡量之金融資產及金融負債之帳面金額均趨近其公允價值。

#### (二) 公允價值之資訊－以重複性基礎按公允價值衡量之金融工具

##### 1. 公允價值層級

##### 108年12月31日

	第 1 等級	第 2 等級	第 3 等級	合 計
<u>透過損益按公允價值衡量</u>				
<u>之金融負債</u>				
應付公司債贖回權	\$ -	\$ -	\$ 3,392	\$ 3,392

##### 107年12月31日

	第 1 等級	第 2 等級	第 3 等級	合 計
<u>透過損益按公允價值衡量</u>				
<u>之金融負債</u>				
應付公司債贖回權	\$ -	\$ -	\$ 910	\$ 910

108年度無第1等級與第2等級公允價值衡量間移轉之情形。

##### 2. 金融資產以第3等級公允價值衡量之調節

##### 108年度

	<u>衍 生 工 具</u>
<u>透過損益按公允價值衡量之金融負債</u>	
年初餘額	(\$ 910)
認列於損益(其他利益及損失)	( 2,489)
處分/結清	7
年底餘額	<u>(\$ 3,392)</u>
與年底所持有負債有關並認列於損益 之當年度未實現利益或損失之變動 數	<u>(\$ 2,489)</u>

107 年度

	衍 生 工 具
<u>透過損益按公允價值衡量之金融負債</u>	
年初餘額	\$ -
認列於損益（其他利益及損失）	( 1,990)
新 增	<u>1,080</u>
年底餘額	( <u>\$ 910</u> )
與年底所持有負債有關並認列於損益 之當年度未實現利益或損失之變動 數	( <u>\$ 1,990</u> )

3. 第 3 等級公允價值衡量之評價技術及輸入值

應付公司債贖回權係假設該公司債將於 110 年 7 月 30 日贖回，所採用之折現率係以發行日及存續期間相近之政府公債為依據，加計信用風險溢酬。

(三) 金融工具之種類

	108年12月31日	107年12月31日
<u>金融資產</u>		
按攤銷後成本衡量之金融資產 （註 1）	\$ 3,146,641	\$ 2,800,470
<u>金融負債</u>		
透過損益按公允價值衡量 指定透過損益按公允價值 衡量	3,392	910
按攤銷後成本衡量（註 2）	3,743,292	3,221,314

註 1：餘額係包含現金及約當現金、應收票據、應收帳款、其他應收款、應收融資租賃款及存出保證金等按攤銷後成本衡量之金融資產。

註 2：餘額係包含短期借款、應付票據、應付帳款、其他應付款、應付公司債、長期借款及存入保證金等按攤銷後成本衡量之金融負債。

#### (四) 財務風險管理目的與政策

合併公司主要金融工具包括現金及約當現金、應收帳款、應付帳款、應付公司債及借款。合併公司之財務部門係為各業務單位提供服務，統籌協調進入國內與國際金融市場操作，藉由依照風險程度與廣度分析暴險及管理合併公司營運有關之財務風險。該等風險包括市場風險（包含匯率風險及利率風險）、信用風險及流動性風險。董事會為整體風險進行管理，其目的是在最大限度內減少本集團的財務表現的潛在不利影響。

##### 1. 市場風險

合併公司之營運活動使合併公司承擔之主要財務風險為外幣匯率變動風險（參閱下述(1)）以及利率變動風險（參閱下述(2)）。

合併公司有關金融工具市場風險之暴險及其對該等暴險之管理與衡量方式並無改變。

##### (1) 匯率風險

合併公司主要營運地為中國及台灣，暴露在各種貨幣風險所產生的外匯風險。合併公司監控外幣匯率變動，以確保其風險最小化。

合併公司於資產負債表日非功能性貨幣計價之貨幣性資產與貨幣性負債帳面金額（包含合併財務報表中已沖銷之非功能性貨幣計價之貨幣性項目），參閱附註四一。

##### 敏感度分析

合併公司主要受到美金匯率波動之影響。

下表詳細說明當新台幣（功能性貨幣）對各攸關外幣之匯率增加及減少 1%時，合併公司之敏感度分析。1%係為集團內部向主要管理階層報告匯率風險時所使用之敏感度比率，亦代表管理階層對外幣匯率之合理可能變動範圍之評估。敏感度分析僅包括流通在外之外幣貨幣性項目，並將其期末之換算以匯率變動 1%予以調整。下表之正數係表示當各外幣相對於新台幣升值 1%時，將使稅前淨利增加

之金額；當各外幣相對於新台幣外幣貶值 1%時，其對稅前淨利之影響將為同金額之負數。

	美 金 之	影 響
	108年度	107年度
稅前淨利增加	<u>\$ 1,387</u>	<u>\$ 4,532</u>

稅前淨利影響數主要源自於合併公司於資產負債表日尚流通在外且未進行現金流量避險之美金計價應收、應付款項。

## (2) 利率風險

合併公司之重大計息資產及負債均定期重新議約。合併公司因持有機動利率之銀行存款及借款而產生現金流量利率風險之暴險。

合併公司於資產負債表日受利率暴險之金融資產及金融負債帳面金額如下：

	108年12月31日	107年12月31日
具現金流量利率風險		
—金融資產	\$ 1,020,429	\$ 553,494
—金融負債	1,895,913	1,585,944

## 敏感度分析

合併公司主要利率暴險為銀行存款、按攤銷後成本衡量之金融資產及借款，以利率上升／下降 0.5%時之敏感度分析作為對內部主要管理階層報導匯率變動之風險。

敏感度分析係合併公司持有之計息項目並於期末受利率波動 0.5%之影響情形。下列彙總表之正數代表當基準利率上升 0.5%時，倘其他條件維持不變下，將增加本期稅前淨利之金額。

	利 率 上 升 之	影 響
	108年度	107年度
稅前淨利增加	<u>(\$ 4,377)</u>	<u>(\$ 5,162)</u>

## 2. 信用風險

信用風險係指交易對方拖欠合約義務而造成合併公司財務損失之風險。由於所處產業的性質，合併公司並無重大集中的信用風險。合併公司已制訂政策，於評估給予客戶授信額度時，須向客戶取得適當的財務資訊對客戶進行信用評等，以確保銷售服務不會產生重大之信用風險。

合併公司最大信用暴險金額為在不考量擔保品及其他信用增強之政策下，金融資產之帳面金額扣除依規定得互抵之金額及依規定認列之減損損失後之淨額。

合併公司的應收帳款及其他應收款之主要對象為設立於中國之外資企業及國際知名大廠，該信用風險管控及減損情形詳附註十。

合併公司銀行存款及其他之金融資產投資主要存放於由國際信貸評級機構給予具有良好信貸評級的銀行，故該信用風險並不顯著。

## 3. 流動性風險

合併公司係透過管理及維持足夠部位之現金及約當現金以支應集團營運並減輕現金流量波動之影響。合併公司管理階層監督銀行融資額度使用狀況並確保借款合同條款之遵循。

銀行借款對合併公司而言係為一項重要流動性來源。截至108年及107年12月31日止，合併公司未動用之授信額度，參閱下列(2)融資額度之說明。

### (1) 非衍生金融負債之流動及利率風險表

108年12月31日

	<u>短於1年</u>	<u>1至5年</u>	<u>5年以上</u>
浮動利率工具—借款	\$ 965,312	\$ 350,000	\$ -
租賃負債	47,803	104,827	15,513
固定利率工具—公司債	-	595,000	-
	<u>\$1,013,115</u>	<u>\$1,049,827</u>	<u>\$ 15,513</u>



租賃負債到期分析之進一步資訊如下：

	<u>短於1年</u>	<u>1~5年</u>	<u>5年以上</u>
租賃負債	<u>\$ 55,398</u>	<u>\$ 116,673</u>	<u>\$ 16,002</u>

107年12月31日

	<u>短於1年</u>	<u>1至5年</u>	<u>5年以上</u>
浮動利率工具—借款	<u>\$ 1,009,466</u>	<u>\$ -</u>	<u>\$ -</u>
固定利率工具—公司債	<u>-</u>	<u>600,000</u>	<u>-</u>
	<u>\$ 1,009,466</u>	<u>\$ 600,000</u>	<u>\$ -</u>

## (2) 融資額度

	<u>108年12月31日</u>	<u>107年12月31日</u>
無擔保銀行授信額度		
—已動用金額	<u>\$ 965,312</u>	<u>\$ 1,009,466</u>
—未動用金額	<u>2,396,901</u>	<u>2,787,465</u>
	<u>\$ 3,362,213</u>	<u>\$ 3,796,931</u>
有擔保銀行授信額度		
—已動用金額	<u>\$ 350,000</u>	<u>\$ -</u>

## (五) 金融資產移轉資訊

本公司讓售應收帳款之相關資訊如下：

108年度：無。

107年度

交易對象	本期讓售金額	本期已收現金額	截至期末已預支金額	已預支金額 年利率(%)	額	度
國泰銀行	<u>\$ 985,468</u>	<u>\$ 855,332</u>	<u>\$ 704,179</u>	3.23%~4.1%	<u>\$ 1,842,900</u>	
						(USD 60,000)

## 三六、關係人交易

本公司及子公司（係本公司之關係人）間之交易、帳戶餘額、收益及費損於合併時全數予以銷除，故未揭露於本附註。除已於其他附註揭露外，合併公司與其他關係人間之交易如下。

### (一) 關係人名稱及其關係

關係人名稱	與合併公司之關係
Aapico Lemtech	關聯企業
聯德動能公司（原吉茂聯德）	關聯企業（108年7月1日收購後持有100%）

(二) 營業收入

帳列項目	關係人類別	108年度	107年度
銷貨收入	關聯企業	<u>\$ 9,582</u>	<u>\$ 6,788</u>

對關係人之銷貨及收款條件與一般交易無重大差異。

(三) 進貨

關係人類別	108年度	107年度
關聯企業	<u>\$ 14,500</u>	<u>\$ 5,443</u>

對關係人之進貨及付款條件與一般交易無重大差異。

(四) 應收關係人款項（不含對關係人放款及合約資產）

帳列項目	關係人類別	108年12月31日	107年12月31日
應收帳款	關聯企業	<u>\$ 667</u>	<u>\$ 235</u>

流通在外之關係人未收取保證，108年及107年12月31日應收關係人款項並未提列備抵損失。

(五) 應付關係人款項（不含向關係人借款）

帳列項目	關係人類別	108年12月31日	107年12月31日
應付帳款	關聯企業	<u>\$ -</u>	<u>\$ 5,684</u>

(六) 預收款項

關係人類別	108年12月31日	107年12月31日
關聯企業	<u>\$ -</u>	<u>\$ 1,193</u>

(七) 背書保證

請詳附表二。

(八) 主要管理階層之獎酬

	108年度	107年度
短期員工福利	<u>\$ 41,616</u>	<u>\$ 32,329</u>

董事及其他主要管理階層之薪酬係由薪酬委員會依照個人績效及市場趨勢決定。

### 三七、質抵押之資產

下列資產業經提供為融資借款之擔保品之保證金：

	<u>108年12月31日</u>	<u>107年12月31日</u>
銀行存款－受限制（帳列按攤銷 後成本衡量之金融資產）	\$ 75,081	\$ 3,842
土地	<u>493,598</u>	<u>-</u>
	<u>\$ 568,679</u>	<u>\$ 3,842</u>

### 三八、重大或有負債及未認列之合約承諾

除已於其他附註所述者外，合併公司於資產負債表日之重大承諾事項及或有事項如下：

#### 或有負債

合併公司之子公司於 107 年 6 月 26 日取得川湖科技股份有限公司（以下簡稱川湖公司）之民事起訴狀，該起訴狀由川湖公司於 107 年 6 月 19 日向江蘇省高級人民法院提起，提告聯德精材公司及聯德滑軌公司未經川湖公司許可生產、製造和銷售的滑軌產品侵犯其專利權，並求償人民幣 1 億元、維權費用人民幣 183,090 元及台幣 31,748 元，於江蘇省高級人民法院提起侵害專利權糾紛一案，經委任律師表示，聯德精材公司主要從事精密金屬沖壓件與模具的研發、生產及銷售，主要產品為散熱模組、汽車零件模組、模具及其他零部件沖壓，滑軌產品僅接單生產其中沖壓零件，非滑軌產品之生產商或銷售商，故不應涉及此案件之侵權責任；聯德滑軌公司所生產滑軌產品皆有相關專利（部分仍在申請），經委任律師初步判定與川湖公司之產品專利不同，且川湖公司主張賠償之依據不足，故賠償可能性不高。本案於 108 年 1 月 25 日首次開庭審理該案，目前仍在一審審理過程中，尚無法對案件結果做出預期。

川湖公司向中國江蘇省高級人民法院起訴侵權情事，並發聲明函予聯德精材公司客戶，已對聯德精材公司信譽造成負面影響，因此本公司代聯德精材公司於 108 年 1 月 15 日向臺灣橋頭地方法院提出起訴事宜。

三九、重大之災害損失：無。

四十、重大期後事項

109年1月爆發新冠肺炎疫情，造成聯德子公司位於中國江蘇省蘇州市之廠房暫時停工，由於聯德子公司之主要廠房、客戶及主要供應商並非集中於疫情嚴重地區，疫情對其營運影響有限。

四一、具重大影響之外幣資產及負債資訊

以下資訊係按合併公司各個體功能性貨幣以外之外幣彙總表達，所揭露之匯率係指該等外幣換算至功能性貨幣之匯率。

具重大影響之外幣資產及負債如下：

單位：各外幣及新台幣仟元

108年12月31日

	外	幣	匯	率	帳	面	金	額
<u>外幣資產</u>								
<u>貨幣性項目</u>								
美金	\$	11,683	30.0325	(美金：台幣)	\$	350,869		
美金		18,256	6.9762	(美金：人民幣)		548,287		
人民幣		3,218	4.3050	(人民幣：台幣)		13,854		
人民幣		96,182	0.1433	(人民幣：美金)		414,117		
日圓		500	0.2760	(日圓：台幣)		138		
日圓		72,875	0.0641	(日圓：人民幣)		20,114		
歐元		500	33.5900	(歐元：台幣)		16,795		
歐元		1,161	7.8026	(歐元：人民幣)		38,998		
菲國比索		46,129	0.5847	(菲國比索：台幣)		26,971		
						<u>\$1,430,143</u>		
<u>外幣負債</u>								
<u>貨幣性項目</u>								
美金		13,943	30.0325	(美金：台幣)	\$	418,732		
美金		11,377	6.9762	(美金：人民幣)		341,680		
日圓		30,992	0.0641	(日圓：人民幣)		8,554		
						<u>\$ 768,966</u>		

107年12月31日

	外	幣	匯	率	帳	面	金	額
<u>外幣資產</u>								
<u>貨幣性項目</u>								
美金	\$	9,998		30.6922 (美金：台幣)			\$	306,870
美金		17,392		6.8632 (美金：人民幣)				533,796
人民幣		101,181		4.4720 (人民幣：台幣)				452,482
人民幣		93,579		0.1457 (人民幣：美金)				418,485
日圓		500		0.2782 (日圓：台幣)				139
日圓		88,074		0.0622 (日圓：人民幣)				24,502
歐元		501		35.2000 (歐元：台幣)				17,642
歐元		2,013		7.8712 (歐元：人民幣)				70,860
								<u>\$1,824,776</u>
<u>外幣負債</u>								
<u>貨幣性項目</u>								
美金		4,894		30.6922 (美金：台幣)			\$	150,213
美金		7,729		6.8632 (美金：人民幣)				237,233
人民幣		30,000		4.4720 (人民幣：台幣)				134,160
日圓		28,561		0.0622 (日圓：人民幣)				7,946
								<u>\$ 529,552</u>

合併公司主要承擔新台幣、人民幣、美元、捷克克朗及菲國比索之外幣匯率風險。以下資訊係按持有外幣個體之功能性貨幣彙總表達，所揭露之匯率係指該等功能性貨幣換算至表達貨幣之匯率。具重大影響之外幣兌換損益如下：

功能性貨幣	108年度		107年度	
	功能性貨幣兌表達貨幣	淨兌換損益	功能性貨幣兌表達貨幣	淨兌換損益
新台幣	1.0000 (新台幣：新台幣)	\$ 2,389	1.0000 (新台幣：新台幣)	(\$ 24,868)
人民幣	4.3050 (人民幣：新台幣)	1,145	4.4720 (人民幣：新台幣)	( 121)
美元	30.0325 (美元：新台幣)	( 7,030)	30.6922 (美元：新台幣)	( 24,311)
捷克克朗	1.3249(捷克克朗：新台幣)	992		
菲國比索	0.5847(菲國比索：新台幣)	( 528)		
		<u>(\$ 3,032)</u>		<u>(\$ 49,300)</u>

#### 四二、附註揭露事項

(一) 重大交易事項及(二)轉投資事業相關資訊：

1. 資金貸與他人。(附表一)
2. 為他人背書保證。(附表二)

3. 期末持有有價證券情形（不包含投資子公司、關聯企業及合資權益部分）。（無）
4. 累積買進或賣出同一有價證券之金額達新臺幣 3 億元或實收資本額 20% 以上。（無）
5. 取得不動產之金額達新臺幣 3 億元或實收資本額 20% 以上。（附表三）
6. 處分不動產之金額達新臺幣 3 億元或實收資本額 20% 以上。（無）
7. 與關係人進、銷貨之金額達新臺幣 1 億元或實收資本額 20% 以上。（附表四）
8. 應收關係人款項達新臺幣 1 億元或實收資本額 20% 以上。（附表五）
9. 從事衍生工具交易。（附註七及三五）
10. 其他：母子公司間及各子公司間之業務關係及重要交易往來情形及金額。（附表六）
11. 被投資公司資訊。（附表七）

(三) 大陸投資資訊：

1. 大陸被投資公司名稱、主要營業項目、實收資本額、投資方式、資金匯出入情形、持股比例、投資損益、期末投資帳面金額、已匯回投資損益及赴大陸地區投資限額。（附表八）
2. 與大陸被投資公司直接或間接經由第三地區所發生下列之重大交易事項，及其價格、付款條件、未實現損益。（附表八）
  - (1) 進貨金額及百分比與相關應付款項之期末餘額及百分比。
  - (2) 銷貨金額及百分比與相關應收款項之期末餘額及百分比。
  - (3) 財產交易金額及其所產生之損益數額。
  - (4) 票據背書保證或提供擔保品之期末餘額及其目的。
  - (5) 資金融通之最高餘額、期末餘額、利率區間及當年度利息總額。
  - (6) 其他對當年度損益或財務狀況有重大影響之交易事項，如勞務之提供或收受等。

#### 四三、部門資訊

提供給主要營運決策者用以分配資源及評量部門績效之資訊，著重於每一交付或提供之產品或勞務之種類。合併公司之應報導部門如下：

台灣研發部門  
大陸製造部門  
其他

#### 部門收入與營運結果

(一) 合併公司繼續營業單位之收入與營運結果依應報導部門分析如下：

##### 108 年度

	台灣研發部門	大陸製造部門	其 他	內 部 沖 銷	合 計
來自外部客戶收入	\$ 303,453	\$ 3,130,947	\$ 1,608,257	\$ -	\$ 5,042,657
部門間收入	<u>113,158</u>	<u>74,382</u>	<u>353</u>	( <u>187,893</u> )	-
部門收入	<u>\$ 416,611</u>	<u>\$ 3,205,329</u>	<u>\$ 1,608,610</u>	<u>(\$ 187,893)</u>	5,042,657
利息收入	\$ 310	\$ 3,116	\$ 23,573	(\$ 19,097)	7,902
公司其他收入					<u>7,130</u>
					<u>\$ 5,057,689</u>
財務成本	198	53,559	24,259	( 19,097)	\$ 58,919
折舊與攤銷	7,547	218,373	31,277	-	257,197
採權益法之關聯企業損益 份額	-	23,262	588,282	( 611,223)	321
所得稅費用(利益)	7,290	43,327	23,902	-	74,519
部門(損)益	<u>\$ 22,332</u>	<u>\$ 298,962</u>	<u>\$ 552,268</u>	<u>(\$ 611,223)</u>	<u>\$ 262,339</u>
部門資產	<u>\$ 375,493</u>	<u>\$ 4,182,487</u>	<u>\$ 7,648,851</u>	<u>(\$ 5,980,824)</u>	<u>\$ 6,226,007</u>
部門負債	<u>\$ 162,469</u>	<u>\$ 2,165,195</u>	<u>\$ 2,590,146</u>	<u>(\$ 662,296)</u>	<u>\$ 4,255,514</u>

##### 107 年度

	台灣研發部門	大陸製造部門	其 他	內 部 沖 銷	合 計
來自外部客戶收入	\$ 217,550	\$ 3,812,697	\$ 2,012,843	\$ -	\$ 6,043,090
部門間收入	<u>68,037</u>	<u>67,081</u>	<u>302</u>	( <u>135,420</u> )	-
部門收入	<u>\$ 285,587</u>	<u>\$ 3,879,778</u>	<u>\$ 2,013,145</u>	<u>(\$ 135,420)</u>	6,043,090
利息收入	\$ 904	\$ 3,995	\$ 29,363	(\$ 23,994)	10,268
公司其他收入					<u>16,031</u>
					<u>\$ 6,069,389</u>
財務成本	-	48,472	21,164	( 23,994)	\$ 45,642
折舊與攤銷	2,617	155,256	8,820	-	166,693
採權益法之關聯企業損益 份額	-	269,645	872,496	( 1,127,508)	14,633
所得稅費用(利益)	5,675	81,109	49,977	-	136,761
部門(損)益	<u>\$ 24,347</u>	<u>\$ 480,684</u>	<u>\$ 1,027,881</u>	<u>(\$ 1,127,509)</u>	<u>\$ 405,403</u>
部門資產	<u>\$ 259,714</u>	<u>\$ 4,509,044</u>	<u>\$ 6,516,371</u>	<u>(\$ 5,886,702)</u>	<u>\$ 5,398,427</u>
部門負債	<u>\$ 94,438</u>	<u>\$ 2,736,247</u>	<u>\$ 1,808,738</u>	<u>(\$ 1,115,100)</u>	<u>\$ 3,524,323</u>

部門間銷售係依市價計價。

部門利益係指各個部門所賺取之利潤，包含應分攤之總部管理成本與董事酬勞、採用權益法之關聯企業損益份額、租金收入、利

息收入、處分不動產、廠房及設備損益、處分投資損益、外幣兌換淨（利益）損失、金融工具評價損益、財務成本以及所得稅費用。此衡量金額係提供予主要營運決策者，用以分配資源予部門及評量其績效。

## (二) 主要產品及勞務之收入

合併公司繼續營業單位之主要產品及勞務之收入分析如下：

	<u>108年度</u>	<u>107年度</u>
3C 電子	\$ 2,845,323	\$ 3,871,686
汽 車	1,749,079	1,705,041
建 材	76,140	76,076
模具及其他	<u>372,115</u>	<u>390,287</u>
	<u>\$ 5,042,657</u>	<u>\$ 6,043,090</u>

## (三) 地區別資訊

合併公司主要於二個地區營運—台灣及中國。

合併公司來自外部客戶之繼續營業單位收入依營運地點區分與非流動資產按資產所在地區分之資訊列示如下：

	來自外部客戶之收入		非 流 動 資 產	
	<u>108年度</u>	<u>107年度</u>	<u>108年12月31日</u>	<u>107年12月31日</u>
亞 洲	\$ 4,562,467	\$ 5,689,541	\$ 2,260,969	\$ 1,572,466
美 洲	289,472	164,330	-	-
歐 洲	<u>190,718</u>	<u>189,219</u>	-	-
	<u>\$ 5,042,657</u>	<u>\$ 6,043,090</u>	<u>\$ 2,260,969</u>	<u>\$ 1,572,466</u>

非流動資產不包括遞延所得稅資產。

## (四) 主要客戶資訊

108 及 107 年度收入金額 5,042,657 仟元及 6,043,090 仟元中，來自單一集團客戶之收入達合併公司收入總額之 10% 以上者如下：

	<u>108年度</u>	<u>107年度</u>
客戶 F (註)	\$ 1,132,423	\$ 1,468,721
客戶 G (註)	<u>938,320</u>	<u>1,859,819</u>
	<u>\$ 2,070,743</u>	<u>\$ 3,328,540</u>

註：係來自電子類收入。



聯德控股股份有限公司及子公司  
資金貸與他人  
民國 108 年度

附表一

單位：除另與註明者外，  
為新台幣仟元

編號 (註一)	貸出資金之公司	貸與對象	往來項目	是否關係人	本期最高餘額	期末餘額 (註二)	實際動支金額	利率區間	性質	貸質	業務往來金額	有短期融通資金必要之原因	提供呆帳	列帳	提列備金	標的	保價	品對個別對象 資金貸與總額 (註三)	資金限額 (註三)	與額備 註
0	聯德控股股份有限公司	聯德精密材料(中國)股份有限公司	其他應收款	是	\$ 252,800	\$ -	\$ -	6.00%	短期融通資金之必要	短期融通資金之必要	\$ -	營運週轉	\$ -	\$ -	\$ -	-	\$ -	781,328	781,328	
0	聯德控股股份有限公司	Lemtech Technology Limited	其他應收款	是	252,800	-	-	4.50%	短期融通資金之必要	短期融通資金之必要	-	營運週轉	-	-	-	-	781,328	781,328		
0	聯德控股股份有限公司	鎮江市聯創表面處理科技有限公司	其他應收款	是	47,085	44,970	26,982	3%-4%	短期融通資金之必要	短期融通資金之必要	-	營運週轉	-	-	-	-	781,328	781,328		
1	Lemtech Global Solution Co. Ltd.	聯德精密材料(中國)股份有限公司	其他應收款	是	535,774	202,335	202,335	3.00%	短期融通資金之必要	短期融通資金之必要	-	營運週轉	-	-	-	-	957,428	957,428		
1	Lemtech Global Solution Co. Ltd.	Lemtech Technology Limited	其他應收款	是	31,600	-	-	3.00%	短期融通資金之必要	短期融通資金之必要	-	營運週轉	-	-	-	-	957,428	957,428		
1	Lemtech Global Solution Co. Ltd.	鎮江市聯創表面處理科技有限公司	其他應收款	是	18,960	17,988	17,988	3.80%	短期融通資金之必要	短期融通資金之必要	-	營運週轉	-	-	-	-	957,428	957,428		
1	Lemtech Global Solution Co. Ltd.	Lemtech Industrial Services Ltd	其他應收款	是	24,400	23,984	23,984	4.00%	短期融通資金之必要	短期融通資金之必要	-	營運週轉	-	-	-	-	957,428	957,428		
2	龍大昌精密工業有限公司	Lemtech Technology Limited	其他應收款	是	15,410	-	-	3.20%	短期融通資金之必要	短期融通資金之必要	-	營運週轉	-	-	-	-	76,485	76,485		
3	聯德精密材料(中國)股份有限公司	鎮江市聯創表面處理科技有限公司	其他應收款	是	95,436	94,710	73,185	5.00%	短期融通資金之必要	短期融通資金之必要	-	營運週轉	-	-	-	-	776,837	776,837		
4	Lemtech Technology Limited	Lemtech Industrial Services Ltd	其他應收款	是	3,106	-	-	4.00%	短期融通資金之必要	短期融通資金之必要	-	營運週轉	-	-	-	-	170,810	170,810		

註一：編號欄之說明如下：

(1) 發行人填 0。

(2) 被投資公司按公司別由阿拉伯數字 1 開始依序編號。

註二：若公開發行公司依據公開發行公司資金貸與及背書保證處理準則第 14 條第 1 項將資金貸與逐筆提董事會決議，以揭露其承擔風險，以揭露其承擔風險，惟嗣後資金償還，則應揭露其償還後餘額，以反應風險之調整。若公開發行公司依據董事會決議提董事會決議，以揭露其承擔風險，以揭露其承擔風險，惟嗣後資金償還，則應揭露其償還後餘額，惟考量仍可能再次撥貸，故仍應以董事會通過之資金貸與額度作為公告申報之餘額。

註三：(1) 資金貸與他人限額係聯德控股公司依股東會同意通過之資金貸與與他人作業程序辦理：資金貸與有業務往來公司或行號者，1. 貸與總金額以不超過本公司淨值 20% 為限；而個別貸與金額以不超過雙方最近一年度業務往來金額為限。所稱業務往來金額係指雙方間進貨或銷貨金額孰高者。2. 資金貸與有短期融通資金必要之公司或行號者，該貸與總金額以不超過本公司淨值 40% 為限。 (2) 依上述規定，聯德控股公司資金貸與他人，性質為短期融通資金之必要者，其最高限額為淨值 1,953,321 (仟元)；另對單一企業資金貸與他人之限額為淨值 1,953,321 (仟元) × 40% = 781,328 (仟元)。

(3) 依上述規定 Lemtech Global Solution Co. Ltd. 資金貸與他人，性質為短期融通資金之必要者，其最高限額為淨值 2,393,571 (仟元) × 40% = 957,428 (仟元)；另對單一企業資金貸與他人之限額為淨值 2,393,571 (仟元) × 40% = 957,428 (仟元)。

- (4) 依上述規定。龍大昌精密工業有限公司資金貸與他人，性質為短期融通資金之必要者，其最高限額為淨值 191,213 (千元)  $\times 40\% = 76,485$  (千元)；另對單一企業資金貸與他人之限額為淨值 191,213 (千元)  $\times 40\% = 76,485$  (千元)。
- (5) 依上述規定。聯德精密材料(中國)股份有限公司資金貸與他人，性質為短期融通資金之必要者，其最高限額為淨值 1,942,092 (千元)  $\times 40\% = 776,837$  (千元)；另對單一企業資金貸與他人之限額為淨值 1,942,092 (千元)  $\times 40\% = 776,837$  (千元)。
- (6) 依上述規定。Lemtech Technology Limited 資金貸與他人，性質為短期融通資金之必要者，其最高限額為淨值 427,024 (千元)  $\times 40\% = 170,810$  (千元)；另對單一企業資金貸與他人之限額為淨值 427,024 (千元)  $\times 40\% = 170,810$  (千元)。

聯德控股股份有限公司及子公司  
為他人背書保證

民國 108 年度

附表二

單位：新台幣仟元

編號 (註一)	背書保證者公司名稱	被背書保證對象		對單一企業背書保證限額	本期最高背書保證餘額	期末背書保證餘額	實際動支金額	以財產擔保之背書保證金額	累計背書保證金額佔最近期財務報表淨值之比率 %	背書最高限額	屬母子公司對背書保證	屬子公司對母公司背書保證	屬對大陸地區背書保證
		公司名稱	關係 (註二)										
0	聯德控股股份有限公司	昆山聯德濤軌科技有限公司	2	\$ 2,343,985	\$ 31,600	\$ 29,980	\$ 29,980	\$ -	1.53%	5,859,963	是	否	是
0	聯德控股股份有限公司	Lemtech Precision Material (Czech) s.r.o.	2	2,343,985	117,810	114,206	114,206	-	5.85%	5,859,963	是	否	否
0	聯德控股股份有限公司	Lemtech Technology Limited	2	2,343,985	808,250	314,790	187,045	-	16.12%	5,859,963	是	否	否
0	聯德控股股份有限公司	聯德精密材料(中國)股份有限公司	2	2,343,985	376,680	359,760	149,900	-	18.42%	5,859,963	是	否	是
1	Lemtech Technology Limited	聯德控股股份有限公司	3	512,429	156,950	149,900	149,900	-	35.10%	1,281,072	否	是	否

註一：編號欄之說明如下：

- (1) 發行人填 0。
  - (2) 被投資公司按公司別由阿拉伯數字 1 開始依序編號。
- 註二：背書保證者與被背書保證對象之關係有下列六種，標示種類即可：

- (1) 有業務往來之公司。
- (2) 公司直接及間接持有表決權之股份超過 50% 之公司。
- (3) 直接及間接對公司持有表決權之股份超過 50% 之公司。
- (4) 公司直接及間接持有表決權股份達 90% 以上之公司間。
- (5) 基於承攬工程需要之同業間或共同起造人間依合約規定互保之公司。
- (6) 因共同投資關係由全體出資股東依其持股比例對其背書保證之公司。
- (7) 同業間依消費法保護消費者保護預售屋銷售合約之履約保證連帶擔保。

註三：(1) 背書保證限額係聯德控股公司依證券交易法第三十六條、第三十八條規定及股東會同意通過之背書保證作業程序辦理；聯德控股公司對外背書保證之總額不得超過當期淨值 300%。對單一企業背書保證額以不超過當期淨值 120% 為限。如因業務關係從事背書保證者，則不得超過最近一年度與本公司交易之總額（雙方間進貨或銷貨金額孰高者）。淨值以最近期經會計師查核簽證或核閱之財務報表所載為準。本公司直接及間接持有表決權股份達 90% 以上之公司間為背書保證者，其金額不得超過本公司淨值之 10%。但本公司直接及間接持有表決權股份 100% 之公司間為背書保證，不在此限。

(2) 依上述規定，聯德控股公司對外辦理背書保證之最高限額為淨值 1,953,321 (仟元) × 300% = 5,859,963 (仟元)；另對單一企業背書保證之限額為淨值 1,953,321 (仟元) × 120% = 2,343,985 (仟元)。

(3) 依上述規定，Lemtech Technology Limited 對外辦理背書保證之最高限額為淨值 427,024 (仟元) × 300% = 1,281,072 (仟元)；另對單一企業背書保證之限額為淨值 427,024 (仟元) × 120% = 512,429 (仟元)。

聯德控股股份有限公司及子公司

取得不動產之金額達新臺幣 3 億元或實收資本額 20% 以上

民國 108 年度

附表三

單位：除另予註明者外，為新台幣仟元

取得不動產之公司	財產名稱	事實發生日	交易金額	價款支付情形	交易對象	關係	交易對象為關係人者，其前次移轉資料		價格參考之依據	取得目的及情形	其他約定事項
							所有權人	發行人			
聯德控股股份有限公司	土地	107/11/09	\$ 488,434	\$ 488,434	註 4	無	不適用	-	參考鄰近房地產行情及專業鑑定報告	營運及生產之需求	無

註 1：所取得之資產依規定應鑑價者，應於「價格決定之參考依據」欄中註明鑑價結果。

註 2：實收資本額係指母公司之實收資本額。發行人股票無面額或每股面額非屬新臺幣 10 元者，有關實收資本額 20% 之交易金額規定，以資產負債表歸屬於母公司業主之權益 10% 計算之。

註 3：事實發生日，係指交易簽約日、付款日、委託成交日、過戶日、董事會決議日或其他足資確定交易對象及交易金額之日等日期孰前者。

註 4：交易相對人屬自然人，且非公司之關係人者，得免揭露。

聯德控股股份有限公司及子公司

與關係人進、銷貨之金額達新臺幣 1 億元或實收資本額 20% 以上

民國 108 年度

附表四

單位：除另予註明者外，為新台幣仟元

進(銷)貨之公司	交易對象	關係	交易情形		交易條件與一般交易不同之原因	應收(付)票據、帳款		備註
			進(銷)貨金額	佔總進(銷)貨之比率 %		授信期間	應收(付)帳款餘額	
聯德精密材料(中國)股份有限公司	Lemtech Technology Limited	子公司	銷貨 \$ 159,226	4.84%	月結 90 天	依本公司移轉訂價政策制度	應收帳款 \$ 111,164	9.51%
龍大昌精密工業有限公司	Lemtech Technology Limited	母公司	銷貨 98,936	24.76%	月結 60 天	依本公司移轉訂價政策制度	應收帳款 26,883	19.73%

聯德控股股份有限公司及子公司  
應收關係人款項達新臺幣 1 億元或實收資本額 20% 以上  
民國 108 年度

附表五

單位：新台幣仟元

帳列應收款項之公司	交易對象名稱	關係人稱謂	應收款項餘額	週轉率	逾期逾金	應收金額	收關處	關係人	款方	項式	應收後	係人款回	項額	提呆	列帳	備金	抵額
Lemtech Global Solution Co. Ltd.	聯德精密材料(中國)股份有限公司	子公司	其他應收款 \$ 205,286	註 2	\$ -	-	-	-	-	-	\$ 203,096	203,096	\$ -	-	-	-	-
聯德精密材料(中國)股份有限公司	Lemtech Technology Limited	子公司	應收帳款 111,164	1.18	-	-	-	-	-	-	-	84,224	84,224	-	-	-	-

註 1：屬合併個體之採權益法之長期股權投資業已調整沖銷。

註 2：為其他應收款，故不計算週轉率。

聯德控股股份有限公司及子公司  
 母子公司間業務及重要交易往來情形

民國 108 年度

附表六

單位：新台幣千元

編號	交易人稱	交易往來對象	與交易人之關係(註)	交易科目	往來金額(千元)	交易條件	情形	
							佔合併總收入或總資產百分比	或
0	聯德控股股份有限公司	鎮江市聯創表面處理科技有限公司	1	其他應收(付)款	\$ 27,412	一般交易條件		0.44%
0	聯德控股股份有限公司	Lemtech Philippine Thermal System Inc.	1	其他應收(付)款	26,971	一般交易條件		0.43%
1	鎮江市聯創表面處理科技有限公司	Lemtech Global Solution Co. Ltd.	3	其他應付(收)款	18,108	一般交易條件		0.29%
1	鎮江市聯創表面處理科技有限公司	聯德精密材料(中國)股份有限公司	3	其他應付(收)款	74,853	一般交易條件		1.20%
1	鎮江市聯創表面處理科技有限公司	聯德精密材料(中國)股份有限公司	3	銷貨收入(進貨)	13,240	一般交易條件		0.26%
2	Lemtech Global Solution Co. Ltd.	聯德精密材料(中國)股份有限公司	1	其他應收(付)款	205,286	一般交易條件		3.30%
2	Lemtech Global Solution Co. Ltd.	聯德精密材料(中國)股份有限公司	1	利息收入(費用)	16,509	一般交易條件		0.33%
2	Lemtech Global Solution Co. Ltd.	Lemtech Industrial Services Ltd	3	其他應收(付)款	24,154	一般交易條件		0.39%
3	聯德精密材料(中國)股份有限公司	Lemtech Precision Material (Czech) s.r.o.	1	應收(付)帳款	17,768	一般交易條件		0.29%
3	聯德精密材料(中國)股份有限公司	Lemtech Technology Limited	1	應收(付)帳款	111,164	一般交易條件		1.79%
3	聯德精密材料(中國)股份有限公司	Lemtech Technology Limited	1	應付(收)帳款	23,936	一般交易條件		0.38%
3	聯德精密材料(中國)股份有限公司	Lemtech Technology Limited	1	銷貨收入(進貨)	159,226	一般交易條件		3.16%
3	聯德精密材料(中國)股份有限公司	Lemtech Technology Limited	1	進貨(銷貨收入)	25,402	一般交易條件		0.50%
3	聯德精密材料(中國)股份有限公司	Lemtech Philippine Thermal System Inc.	3	應收(付)帳款	22,318	一般交易條件		0.36%
3	聯德精密材料(中國)股份有限公司	Lemtech Philippine Thermal System Inc.	3	銷貨收入(進貨)	22,971	一般交易條件		0.46%
3	聯德精密材料(中國)股份有限公司	昆山聯德電子科技有限公司	3	其他應收(付)款	32,248	一般交易條件		0.52%
4	Lemtech Technology Limited	昆山聯德滑軌科技有限公司	3	進貨(銷貨收入)	67,216	一般交易條件		1.33%
4	Lemtech Technology Limited	昆山聯德滑軌科技有限公司	3	應付(收)帳款	16,153	一般交易條件		0.26%
5	Lemtech Industrial Services Ltd	昆山聯德滑軌科技有限公司	1	應付(收)帳款	12,165	一般交易條件		0.20%
5	Lemtech Industrial Services Ltd	昆山聯德滑軌科技有限公司	1	進貨(銷貨收入)	54,839	一般交易條件		1.09%
6	龍大昌精密工業有限公司	Lemtech Technology Limited	3	銷貨收入(進貨)	98,936	一般交易條件		1.96%
6	龍大昌精密工業有限公司	Lemtech Technology Limited	3	應收(付)帳款	26,833	一般交易條件		0.43%

註一：母公司及子公司相互間之業務往來資訊應分別於編號欄註明，編號之填寫方法如下：

1. 母公司填 0。
2. 子公司依公司別由阿拉伯數字 1 開始依序編號。

註二：與交易人之關係有以下三種，標示種類即可(若係母子公司間或各子公司間之同一筆交易，則無須重複揭露。如：母公司對子公司之交易，若母公司已揭露，則子公司部分無須重複揭露；子公司對子公司之交易，若其一子公司已揭露，則另一子公司無須重複揭露)：

1. 母公司對子公司。

2. 子公司對母公司。

3. 子公司對子公司。

註三：交易往來金額佔合併總營收或總資產比率之計算，若屬資產負債科目者，以期未餘額佔合併總資產之方式計算；若屬損益科目者，以期未累積金額佔合併總營收之方式計算。

註四：因無相關同類交易可循，其交易條件係由雙方視實際營運需求議定。

註五：上述交易已於合併報表中沖銷。

註六：本表之重要交易往來情形得由公司依重大性原則決定是否須列示。



聯德控股股份有限公司及子公司

被投資公司名稱、所在地區.....等相關資訊

民國 108 年度

附表七

單位：新台幣仟元

投資公司名稱	被投資公司名稱	所在地區	主要營業項目	原本期	開始日期	投資未去	資年年	金年底	額期	數比	%帳	持	有被	投資公	司本	期	認	列	之	備	註	
本公司	具控制能力 Lemtech Global Solution Co. Ltd.	模里西斯	一般投資業務	\$	112,397	\$	112,397	2,500,000	100	100	\$	2,393,571	\$	295,297	295,297	(	295,297				子公司	
本公司	Lemtech Cooling System Limited	香港	一般投資業務	154,220	-	-	-	7,000,000	100	100	136,599	(	(	12,760	(	12,760					子公司	
本公司	Lemtech Industrial Services Ltd	薩摩亞	銷售電子及電腦週邊零件	6,583	-	-	-	1,425,000	57	-	32,006	(	19,869	11,328	(	11,328					子公司	
Lemtech Cooling System Limited	聯德動能股份有限公司 (原為吉茂聯德)	臺灣	機械設備、模具、電器及視聽電子產品、其他電機及電子機械器材、汽車及其零件、其他光學及精密器械製造及批發	30,000	-	-	-	3,000,000	100	100	26,053	(	(	5,814	(	5,814					孫公司	
Lemtech Cooling System Limited	Lemtech Philippine Thermal System Inc.	菲律賓	製造的業務、及精密金屬沖壓工具、定制金屬鉸鏈、散熱模組、滑軌、機械組件和其他相關項目	6,100	-	-	-	11,000,000	100	100	(	4,536	(	(	11,088	(	11,088				孫公司	
聯德精密材料(中國)股份有限公司	Lemtech Technology Limited	香港	銷售汽車、電子及電腦週邊零件	597	597	597	597	-	100	100	427,024		25,156	25,156		25,156					曾孫公司	
聯德精密材料(中國)股份有限公司	龍大昌精密工業有限公司	臺灣	電器、視聽電子產品、其他電機及電子機械器材、汽車及其零件、其他光學及精密器械製造及批發	9,524	9,524	9,524	9,524	-	100	100	191,213		25,936	25,936		25,936					曾孫公司	
聯德精密材料(中國)股份有限公司	Lemtech Precision Material (Czech) s.r.o.	捷克	生產汽車零部件(天窗、剎車及安全帶、安全氣囊)及組件(方向盤傳動軸等)、消費型電子零件及伺服器產品供應	195,984	195,984	195,984	195,984	-	100	100	99,453	(	(	27,406	(	27,406					曾孫公司	
Lemtech Technology Limited	Lemtech USA Inc.	美國	美國業務拓展、業務資訊收集、提供市場情報及產業資訊	1,502	1,502	1,502	1,502	-	100	100	724		653	653		653					曾孫公司	
Lemtech Technology Limited	Lemtech Industrial Services Ltd	薩摩亞	銷售電子及電腦週邊零件	-	46,792	46,792	46,792	-	-	-	-	-	19,868	(	19,868	(	3				曾孫公司	
Lemtech Technology Limited	具重大影響力 Apico Lemtech Co.,Ltd.	泰國	汽車、電子及電腦週邊零件之研發、生產、製造及組裝	16,452	16,452	16,452	16,452	160,000	40	40	32,923		4,021	4,021		4,021					採權益法認列之被投資公司	
Lemtech Global Solution Co. Ltd.	聯德動能股份有限公司 (原為吉茂聯德)	臺灣	機械設備、模具、電器及視聽電子產品、其他電機及電子機械器材、汽車及其零件、其他光學及精密器械製造及批發	-	3,650	3,650	3,650	-	-	-	-	-	(	(	5,814	(	5,814					採權益法認列之被投資公司

註 1：大陸被投資公司相關資訊請參閱附表八。

聯德控股股份有限公司及子公司  
大陸投資資訊  
民國 108 年度

附表八

單位：新台幣仟元；外幣仟元

1. 大陸被投資公司名稱、主要營業項目、實收資本額、投資方式、資金匯出入、持股比例、投資損益、投資帳面價值及匯回投資損益情形：

大陸被投資公司名稱	主要營業項目	實收資本額	投資方式	本國初期積累金額	本期匯出或收回投資金額	自台灣匯出投資金額	本國初期積累金額	被投資公司本期損益	本公司直接或間接持股比例%	本國投資損益	本期認列損益	期末投資帳面價值	截至本期末止已匯回台灣之投資收益
鎮江市聯創表面處理科技有限公司	機械、電子及汽車零件組件表面處理加工	\$ (RMB) 65,043 14,352	由聯德控股股份有限公司投資持股 83.33% 股權	\$ -	\$ -	\$ -	\$ -	28,899	83.33%	(\$ 22,810) (註)	\$ -	\$ 43,218	\$ -
聯德精密材料(中國)股份有限公司	生產、設計各類精密沖模、壓鑄模、非金屬模具、電腦連接插件、電腦散熱模組等零件以及電子轉器零件等	(RMB) 273,372 63,000	由 Lemtech Global Solution Co. Ltd. 投資持股 99.8% 股權	-	-	-	-	309,736	99.8%	309,117 (註)	-	1,938,208	-
聯德精密材料(中國)股份有限公司	生產、設計各類精密沖模、壓鑄模、非金屬模具、電腦連接插件、電腦散熱模組等零件以及電子轉器零件等	(RMB) 273,372 63,000	由聯德控股股份有限公司投資持股 0.2% 股權	-	-	-	-	309,736	0.2%	619 (註)	-	3,884	-
昆山聯德滑軌科技有限公司	設計、生產滑軌、轉軸及相關配件以及銷售自產產品等	(RMB) 69,758 15,000	由 Lemtech Industrial Services Ltd 投資 100% 股權	-	-	-	-	18,446	100%	18,446 (註)	-	48,158	-
昆山聯德電子科技有限公司	電子元件、電子專用材料、散熱模組的研發、製造、銷售自產產品；從事與本企業生產的同類產品及其原材料、機械設備的批發、進出口業務	(RMB) 60,990 14,060	由 Lemtech Cooling System Limited 投資 100% 股權	-	-	-	-	77	100%	77 (註)	-	60,451	-

註：係依同期間經母會計師查核之財務報表認列投資損益。

2. 赴大陸地區投資限額：

本國期末大陸地區投資限額	自台灣匯出金額	經濟部投資審議會核准投資金額	經濟部投資審議會規定赴大陸地區投資限額
\$ -	-	不適用	不適用

3. 與大陸投資公司直接或間接經由第三地區事業所發生之重大交易事項：附表六。
4. 大陸投資公司直接或間接經由第三地區事業提供背書、保證或提供擔保品情形：附表二。
5. 與大陸投資公司直接或間接經由第三地區提供資金融通情形：附表一。
6. 其他對當期損益或財務狀況有重大影響之交易事項：無。