

聯德控股股份有限公司及子公司

合併財務報告暨會計師核閱報告
民國109及108年第3季

地址：Suite 102, Cannon Place, P.O. Box 712,
North Sound Rd., Grand Cayman,
KY1-9006 Cayman Islands

電話：(+886)2-8684-1618

§ 目 錄 §

| 項 | 目 頁 | 次 | 財 務 報 告 附 註 編 號 |
|---------------------------|-------------|---|--------------------|
| 一、封 面 | 1 | | - |
| 二、目 錄 | 2 | | - |
| 三、會計師核閱報告 | 3 | | - |
| 四、合併資產負債表 | 4 | | - |
| 五、合併綜合損益表 | 5 | | - |
| 六、合併權益變動表 | 6 | | - |
| 七、合併現金流量表 | 7~8 | | - |
| 八、合併財務報表附註 | | | |
| (一) 公司沿革 | 9 | | 一 |
| (二) 通過財務報告之日期及程序 | 9 | | 二 |
| (三) 新發布及修訂準則及解釋之適用 | 9~10 | | 三 |
| (四) 重大會計政策之彙總說明 | 11~13 | | 四 |
| (五) 重大會計判斷、估計及假設不確定性之主要來源 | 13 | | 五 |
| (六) 重要會計項目之說明 | 13~48 | | 六~三四 |
| (七) 關係人交易 | 48~49 | | 三五 |
| (八) 質抵押之資產 | 49 | | 三六 |
| (九) 重大或有負債及未認列之合約承諾 | 49~50 | | 三七 |
| (十) 重大之災害損失 | 50 | | 三八 |
| (十一) 其他事項 | 50 | | 三九 |
| (十二) 重大之期後事項 | 50 | | 四十 |
| (十三) 具重大影響之外幣資產及負債資訊 | 50~52 | | 四一 |
| (十四) 附註揭露事項 | | | |
| 1. 重大交易事項相關資訊 | 53、56~62 | | 四二 |
| 2. 轉投資事業相關資訊 | 53、63 | | 四二 |
| 3. 大陸投資資訊 | 53~54、64~65 | | 四二 |
| 4. 主要股東資訊 | 54、66 | | 四二 |
| (十五) 部門資訊 | 54~55 | | 四三 |

會計師核閱報告

聯德控股股份有限公司 公鑒：

前 言

聯德控股股份有限公司及其子公司（聯德集團）民國 109 年及 108 年 9 月 30 日之合併資產負債表，暨民國 109 年及 108 年 7 月 1 日至 9 月 30 日，以及民國 109 年及 108 年 1 月 1 日至 9 月 30 日之合併綜合損益表、民國 109 年及 108 年 1 月 1 日至 9 月 30 日合併權益變動表與合併現金流量表，以及合併財務報表附註（包括重大會計政策彙總），業經本會計師核閱竣事。依證券發行人財務報告編製準則及經金融監督管理委員會認可並發布生效之國際會計準則第 34 號「期中財務報導」編製允當表達之財務報表係管理階層之責任，本會計師之責任係依據核閱結果對合併財務報表作成結論。



範 圍

本會計師係依照審計準則公報第六十五號「財務報表之核閱」執行核閱工作。核閱合併財務報表時所執行之程序包括查詢（主要向負責財務與會計事務之人員查詢）、分析性程序及其他核閱程序。核閱工作之範圍明顯小於查核工作之範圍，因此本會計師可能無法察覺所有可藉由查核工作辨認之重大事項，故無法表示查核意見。

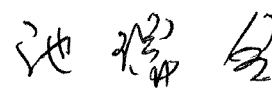
結 論

依本會計師核閱結果，並未發現上開合併財務報表在所有重大方面有未依照證券發行人財務報告編製準則及經金融監督管理委員會認可並發布生效之國際會計準則第 34 號「期中財務報導」編製，致無法允當表達聯德集團民國 109 年及 108 年 9 月 30 日之合併財務狀況，暨民國 109 年及 108 年 7 月 1 日至 9 月 30 日之合併財務績效，以及民國 109 年及 108 年 1 月 1 日至 9 月 30 日之合併財務績效及合併現金流量之情事。

勤業眾信聯合會計師事務所
會計師 李麗鳳



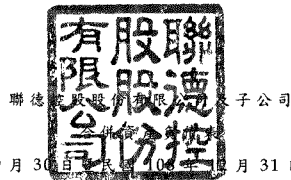
會計師 池瑞全



證券暨期貨管理委員會核准文號
台財證六字第 0930128050 號

金融監督管理委員會核准文號
金管證審字第 1060023872 號

中 華 民 國 109 年 11 月 12 日



民國 109 年 9 月 30 日 及 108 年 12 月 31 日 及 9 月 30 日

單位：新台幣仟元

| 代 碼 | 資 產 | 109年9月30日 (經核閱) | | 108年12月31日 (經查核) | | 108年9月30日 (經核閱) | |
|------|-------------------------------|---------------------|------------|---------------------|------------|---------------------|------------|
| | | 金 額 | % | 金 額 | % | 金 額 | % |
| | 流動資產 | | | | | | |
| 1100 | 現金及約當現金(附註六及三四) | \$ 1,421,676 | 23 | \$ 942,332 | 15 | \$ 667,966 | 12 |
| 1110 | 透過損益按公允價值衡量之金融資產-流動(附註七及三四) | 42,913 | 1 | - | - | - | - |
| 1136 | 按攤銷後成本衡量之金融資產-流動(附註八、九、三四及三六) | 12,753 | - | 79,436 | 1 | 112,146 | 2 |
| 1150 | 應收票據(附註十、二六及三四) | 19,872 | - | 4,684 | - | 11,354 | - |
| 1170 | 應收帳款(附註十、二六、三四及三五) | 1,805,489 | 29 | 2,076,706 | 33 | 1,552,998 | 28 |
| 1197 | 應收融資租賃款(附註十一及三四) | 5,703 | - | 5,540 | - | - | - |
| 1200 | 其他應收款(附註十及三四) | 15,468 | - | 17,122 | - | 23,561 | - |
| 1220 | 本期所得稅資產(附註二八) | 13 | - | 13 | - | 13 | - |
| 130X | 存貨(附註十二) | 582,249 | 9 | 736,718 | 12 | 820,501 | 15 |
| 1410 | 預付款項(附註二十) | 104,704 | 2 | 85,068 | 2 | 32,347 | 1 |
| 1460 | 待出售非流動資產(附註十三及三六) | 493,598 | 8 | - | - | - | - |
| 1470 | 其他流動資產(附註二十) | 1,977 | - | 2,047 | - | 86 | - |
| 11XX | 流動資產總計 | 4,506,415 | 72 | 3,949,666 | 63 | 3,220,972 | 58 |
| | 非流動資產 | | | | | | |
| 1510 | 透過損益按公允價值衡量之金融資產-非流動(附註七及三四) | 2,800 | - | - | - | - | - |
| 1550 | 採用權益法之投資(附註十五) | 28,528 | 1 | 32,923 | 1 | 32,741 | 1 |
| 1600 | 不動產、廠房及設備(附註十六、三二及三六) | 1,261,751 | 20 | 1,808,305 | 29 | 1,823,048 | 33 |
| 1755 | 使用權資產(附註十七) | 221,972 | 4 | 233,101 | 4 | 272,608 | 5 |
| 1805 | 商譽(附註十八及三一) | 82,263 | 1 | 82,387 | 1 | 82,537 | 1 |
| 1821 | 其他無形資產(附註十九) | 39,666 | 1 | 42,204 | 1 | 44,196 | 1 |
| 1840 | 遞延所得稅資產(附註二八) | 12,463 | - | 15,372 | - | 15,747 | - |
| 194D | 長期應收融資租賃款(附註十一及三四) | 9,370 | - | 13,789 | - | - | - |
| 1915 | 預付設備款(附註二十) | 44,937 | 1 | 41,228 | 1 | 57,675 | 1 |
| 1920 | 存出保證金(附註二十及三四) | 8,973 | - | 7,032 | - | 5,782 | - |
| 15XX | 非流動資產總計 | 1,712,723 | 28 | 2,276,341 | 37 | 2,334,334 | 42 |
| 1XXX | 資 產 總 計 | \$ 6,219,138 | 100 | \$ 6,226,007 | 100 | \$ 5,555,306 | 100 |
| | 負債及權益 | | | | | | |
| | 流動負債 | | | | | | |
| 2100 | 短期借款(附註二一及三四) | \$ 895,695 | 14 | \$ 965,312 | 16 | \$ 801,209 | 14 |
| 2130 | 合約負債-流動(附註二六) | 53,296 | 1 | 79,408 | 1 | 91,365 | 2 |
| 2150 | 應付票據(附註二三及三四) | 127,113 | 2 | 183,304 | 3 | 159,330 | 3 |
| 2170 | 應付帳款(附註二三、三四及三五) | 1,335,779 | 22 | 1,466,225 | 24 | 1,102,436 | 20 |
| 2219 | 其他應付款(附註二四及三四) | 208,208 | 3 | 190,962 | 3 | 162,806 | 3 |
| 2230 | 本期所得稅負債(附註二八) | 40,034 | 1 | 26,001 | - | 19,434 | - |
| 2280 | 租賃負債-流動(附註十七、三二及三四) | 45,598 | 1 | 47,803 | 1 | 46,567 | 1 |
| 2322 | 一年內到期長期借款(附註二一、三四及三六) | 70,000 | 1 | - | - | - | - |
| 2399 | 其他流動負債(附註二四) | 23,873 | - | 15,145 | - | 10,212 | - |
| 21XX | 流動負債總計 | 2,799,596 | 45 | 2,974,160 | 48 | 2,393,359 | 43 |
| | 非流動負債 | | | | | | |
| 2500 | 透過損益按公允價值衡量之金融負債-非流動(附註七及三四) | - | - | 3,392 | - | 1,795 | - |
| 2530 | 應付公司債(附註二二及三四) | 670,936 | 11 | 580,601 | 9 | 578,341 | 10 |
| 2540 | 長期借款(附註二一、三四及三六) | 280,000 | 5 | 350,000 | 6 | 350,000 | 6 |
| 2570 | 遞延所得稅負債(附註二八) | 266,759 | 4 | 220,133 | 3 | 205,380 | 4 |
| 2580 | 租賃負債-非流動(附註十七、三二及三四) | 111,269 | 2 | 120,340 | 2 | 135,289 | 3 |
| 2645 | 存入保證金(附註三四) | 9,247 | - | 6,888 | - | 6,960 | - |
| 25XX | 非流動負債總計 | 1,338,211 | 22 | 1,281,354 | 20 | 1,277,765 | 23 |
| 2XXX | 負債總計 | 4,137,807 | 67 | 4,255,514 | 68 | 3,671,124 | 66 |
| | 歸屬於本公司業主之權益(附註二五) | | | | | | |
| | 股本 | | | | | | |
| 3110 | 普通股 | 469,670 | 8 | 474,720 | 8 | 474,720 | 9 |
| 3200 | 資本公積 | 825,303 | 13 | 802,102 | 13 | 802,102 | 15 |
| | 保留盈餘 | | | | | | |
| 3320 | 特別盈餘公積 | 68,349 | 1 | 13,500 | - | 13,500 | - |
| 3350 | 未分配盈餘 | 798,982 | 13 | 731,348 | 12 | 612,829 | 11 |
| 3300 | 保留盈餘總計 | 867,331 | 14 | 744,848 | 12 | 626,329 | 11 |
| 3410 | 國外營運機構財務報表換算之兌換差額 | (100,707) | (2) | (68,349) | (1) | (35,116) | (1) |
| 31XX | 本公司業主權益總計 | 2,061,597 | 33 | 1,953,321 | 32 | 1,868,035 | 34 |
| 36XX | 非控制權益 | 19,734 | - | 17,172 | - | 16,147 | - |
| 3XXX | 權益總計 | 2,081,331 | 33 | 1,970,493 | 32 | 1,884,182 | 34 |
| | 負債與權益總計 | \$ 6,219,138 | 100 | \$ 6,226,007 | 100 | \$ 5,555,306 | 100 |

後附之附註係本合併財務報告之一部分。

董事長：徐啓峰



經理人：徐啓峰



會計主管：盧晉佑



民國 109 年及 108 年 7 月 1 日至 9 月 30 日 及 109 年及 108 年 1 月 1 日至 9 月 30 日

(僅經核閱，未經獨立會計師查核)

單位：新台幣仟元，惟
每股盈餘為元

| 代 碼 | 109年7月1日至9月30日 | | 108年7月1日至9月30日 | | 109年1月1日至9月30日 | | 108年1月1日至9月30日 | | |
|------|------------------------|--------------|----------------|--------------|----------------|--------------|----------------|--------------|--------|
| | 金 額 | % | 金 額 | % | 金 額 | % | 金 額 | % | |
| | 營業收入 (附註二六及三五) | | | | | | | | |
| 4110 | 銷貨收入 | \$ 1,584,266 | 101 | \$ 1,304,697 | 101 | \$ 3,635,406 | 101 | \$ 3,404,240 | 101 |
| 4190 | 銷貨退回及折讓 | (10,213) | (1) | (6,669) | (1) | (19,435) | (1) | (20,209) | (1) |
| 4000 | 營業收入合計 | 1,574,053 | 100 | 1,298,028 | 100 | 3,615,971 | 100 | 3,384,031 | 100 |
| 5000 | 營業成本 (附註十二及三五) | | | | | | | | |
| 5900 | 營業毛利 | 388,647 | 25 | 255,944 | 20 | 866,911 | 24 | 675,597 | 20 |
| | 營業費用 (附註二七及三五) | | | | | | | | |
| 6100 | 推銷費用 | (37,605) | (3) | (33,651) | (3) | (104,233) | (3) | (118,567) | (3) |
| 6200 | 管理費用 | (83,331) | (5) | (78,696) | (6) | (232,789) | (6) | (229,586) | (7) |
| 6300 | 研究發展費用 | (35,591) | (2) | (30,480) | (2) | (95,706) | (3) | (94,652) | (3) |
| 6450 | 預期信用減損 (損失) 利益 | 2,054 | - | (6,939) | (1) | 6,056 | - | (5,379) | - |
| 6000 | 營業費用合計 | (154,473) | (10) | (149,766) | (12) | (426,672) | (12) | (448,184) | (13) |
| 6900 | 營業淨利 | 234,174 | 15 | 106,178 | 8 | 440,239 | 12 | 227,413 | 7 |
| | 營業外收入及支出 (附註二七) | | | | | | | | |
| 7100 | 利息收入 | 626 | - | 768 | - | 3,813 | - | 3,012 | - |
| 7190 | 其他收入 | 2,914 | - | 3,131 | - | 13,968 | 1 | 5,319 | - |
| 7020 | 其他利益及損失 | (24,463) | (1) | (8,164) | - | (31,846) | (1) | (15,017) | (1) |
| 7050 | 財務成本 | (8,725) | (1) | (13,751) | (1) | (31,229) | (1) | (42,697) | (1) |
| 7060 | 採用權益法之關聯企業及 合資損益之份額 | 164 | - | 257 | - | (1,625) | - | (494) | - |
| 7000 | 營業外收入及支出合 計 | (29,484) | (2) | (17,759) | (1) | (46,919) | (1) | (49,877) | (2) |
| 7900 | 稅前淨利 | 204,690 | 13 | 88,419 | 7 | 393,320 | 11 | 177,536 | 5 |
| 7950 | 所得稅費用 (附註二八) | (69,810) | (5) | (25,093) | (2) | (119,057) | (3) | (35,282) | (1) |
| 8200 | 本期淨利 | 134,880 | 8 | 63,326 | 5 | 274,263 | 8 | 142,254 | 4 |
| | 其他綜合損益 | | | | | | | | |
| 8360 | 後續可能重分類至損益之 項目： | | | | | | | | |
| 8361 | 國外營運機構財務報 表換算之兌換差額 | 28,720 | 2 | (61,438) | (5) | (32,457) | (1) | (35,740) | (1) |
| 8300 | 本期其他綜合損益 (稅 後淨額) | 28,720 | 2 | (61,438) | (5) | (32,457) | (1) | (35,740) | (1) |
| 8500 | 本期綜合損益總額 | \$ 163,600 | 10 | \$ 1,888 | - | \$ 241,806 | 7 | \$ 106,514 | 3 |
| | 淨利歸屬於 | | | | | | | | |
| 8610 | 本公司業主 | \$ 134,998 | 9 | \$ 60,996 | 5 | \$ 271,602 | 8 | \$ 140,928 | 4 |
| 8620 | 非控制權益 | (118) | - | 2,330 | - | 2,661 | - | 1,326 | - |
| 8600 | | \$ 134,880 | 9 | \$ 63,326 | 5 | \$ 274,263 | 8 | \$ 142,254 | 4 |
| | 綜合損益總額歸屬於 | | | | | | | | |
| 8710 | 本公司業主 | \$ 163,150 | 10 | (\$ 1,040) | - | \$ 239,244 | 7 | \$ 104,437 | 3 |
| 8720 | 非控制權益 | 450 | - | 2,928 | - | 2,562 | - | 2,077 | - |
| 8700 | | \$ 163,600 | 10 | \$ 1,888 | - | \$ 241,806 | 7 | \$ 106,514 | 3 |
| | 每股盈餘 (附註二九) | | | | | | | | |
| | 來自繼續營業單位 | | | | | | | | |
| 9710 | 基 本 | \$ 2.88 | | \$ 1.29 | | \$ 5.76 | | \$ 2.97 | |
| 9810 | 稀 釋 | \$ 2.64 | | \$ 1.26 | | \$ 5.60 | | \$ 2.94 | |

後附之附註係本合併財務報告之一部分。

董事長：徐啓峰



經理人：徐啓峰



會計主管：盧晉佑



聯德控制股份有限公司

民國 109 年 9 月 30 日

(僅經核閱 準則查核)



單位：新台幣仟元

| 代碼 | 歸屬於本公司業主之權益 | 本公司 | | | | | 國外營運機構 財務報表換算 之兌換差額 | | 庫藏股票 | 總計 | 非控制權益 | 權益總額 |
|----|------------------------|--------|------------|------------|-----------|------------|---------------------------|-----------|--------------|-----------|--------------|------|
| | | 股數(仟股) | 金額 | 資本公積 | 特別盈餘公積 | 未分配盈餘 | 之兌換差額 | 之兌換差額 | | | | |
| A1 | 108年1月1日餘額 | 39,541 | \$ 395,411 | \$ 784,347 | \$ 13,500 | \$ 662,990 | \$ 1,375 | \$ - | \$ 1,857,623 | \$ 16,481 | \$ 1,874,104 | |
| | 107年度盈餘指撥及分配 | | | | | | | | | | | |
| B5 | 本公司股東現金股利 | - | - | - | - | (98,853) | - | - | (98,853) | - | (98,853) | |
| B9 | 本公司股東股票股利 | 7,908 | 79,082 | - | - | (79,082) | - | - | - | - | - | |
| | 其他資本公積變動： | | | | | | | | | | | |
| M5 | 實際處分/取得子公司部分權益 | - | - | 13,154 | - | (13,154) | - | - | - | - | - | |
| I1 | 公司債轉換為普通股 | 23 | 227 | 4,601 | - | - | - | - | 4,828 | - | 4,828 | |
| O1 | 非控制權益變動 | - | - | - | - | - | - | - | - | (2,411) | (2,411) | |
| D1 | 108年1月1日至9月30日淨利 | - | - | - | - | 140,928 | - | - | 140,928 | 1,326 | 142,254 | |
| D3 | 108年1月1日至9月30日稅後其他綜合損益 | - | - | - | - | - | (36,491) | - | (36,491) | 751 | (35,740) | |
| D5 | 108年1月1日至9月30日綜合損益總額 | - | - | - | - | 140,928 | (36,491) | - | 104,437 | 2,077 | 106,514 | |
| Z1 | 108年9月30日餘額 | 47,472 | \$ 474,720 | \$ 802,102 | \$ 13,500 | \$ 612,829 | (\$ 35,116) | \$ - | \$ 1,868,035 | \$ 16,147 | \$ 1,884,182 | |
| A1 | 109年1月1日餘額 | 47,472 | \$ 474,720 | \$ 802,102 | \$ 13,500 | \$ 731,348 | (\$ 68,349) | \$ - | \$ 1,953,321 | \$ 17,172 | \$ 1,970,493 | |
| | 108年度盈餘指撥及分配 | | | | | | | | | | | |
| B3 | 特別盈餘公積 | - | - | - | 54,849 | (54,849) | - | - | - | - | - | |
| B5 | 本公司股東現金股利 | - | - | - | - | (118,680) | - | - | (118,680) | - | (118,680) | |
| | 其他資本公積變動： | | | | | | | | | | | |
| M7 | 對子公司所有權權益變動 | - | - | 584 | - | (584) | - | - | - | - | - | |
| C5 | 本公司發行可轉換公司債認列權益組成部分 | - | - | 26,181 | - | - | - | - | 26,181 | - | 26,181 | |
| L1 | 購入庫藏股票 | - | - | - | - | - | - | (38,469) | (38,469) | - | (38,469) | |
| L3 | 庫藏股註銷 | (505) | (5,050) | (3,564) | - | (29,855) | - | 38,469 | - | - | - | |
| D1 | 109年1月1日至9月30日淨利 | - | - | - | - | 271,602 | - | - | 271,602 | 2,661 | 274,263 | |
| D3 | 109年1月1日至9月30日稅後其他綜合損益 | - | - | - | - | - | (32,358) | - | (32,358) | (99) | (32,457) | |
| D5 | 109年1月1日至9月30日綜合損益總額 | - | - | - | - | 271,602 | (32,358) | - | 239,244 | 2,562 | 241,806 | |
| Z1 | 109年9月30日餘額 | 46,967 | \$ 469,670 | \$ 825,303 | \$ 68,349 | \$ 798,982 | (\$ 100,707) | \$ - | \$ 2,061,597 | \$ 19,734 | \$ 2,081,331 | |

係本合併財務報告之一部分。

董事長：徐啓峰



經理人：徐啓峰



會計主管：盧晉佑



聯德控股股份有限公司及子公司

合併現金流量表

民國 109 年及 108 年 1 月 1 日至 9 月 30 日

(僅經核閱，未依一般公認審計準則查核)

單位：新台幣仟元

| 代 碼 | | 109年1月1日 至9月30日 | 108年1月1日 至9月30日 |
|--------|------------------------------------|--------------------|--------------------|
| | 營業活動之現金流量 | | |
| A10000 | 本期稅前淨利 | \$ 393,320 | \$ 177,536 |
| A20010 | 收益費損項目 | | |
| A20100 | 折舊費用 | 185,736 | 184,774 |
| A20200 | 攤銷費用 | 8,040 | 8,183 |
| A20300 | 預期信用(迴轉利益)減損損失 | (6,056) | 5,379 |
| A20900 | 財務成本 | 31,229 | 42,697 |
| A21200 | 利息收入 | (3,813) | (3,012) |
| A22300 | 採用權益法之關聯企業及合資 損益份額 | 1,625 | 494 |
| A22500 | 處分不動產、廠房及設備損失 (利益) | 1,757 | (424) |
| A23200 | 處分採用權益法之投資利益 | - | (2,202) |
| A20400 | 透過損益按公允價值衡量之金 融資產及負債淨(利益)損 失 | (2,082) | 892 |
| A23700 | 存貨跌價及呆滯損失 | - | 31,683 |
| A23800 | 存貨跌價及呆滯回升利益 | (35,152) | - |
| A24200 | 買回及賣回應付公司債損失 | 5,961 | - |
| A24100 | 外幣兌換淨(利益)損失 | (14,179) | 12,303 |
| A30000 | 營業資產及負債之淨變動數 | | |
| A31130 | 應收票據 | (15,188) | (5,975) |
| A31150 | 應收帳款 | 277,665 | 686,296 |
| A31180 | 其他應收款 | 1,654 | (4,839) |
| A31200 | 存 貨 | 190,322 | 61,319 |
| A31230 | 預付款項 | (19,636) | 21,786 |
| A31240 | 其他流動資產 | 70 | 5,044 |
| A32125 | 合約負債 | (26,112) | 24,855 |
| A32130 | 應付票據 | (56,191) | (141,457) |
| A32150 | 應付帳款 | (130,446) | (63,028) |
| A32180 | 其他應付款 | 23,016 | (69,679) |
| A32230 | 其他流動負債 | 8,728 | 2,776 |

(接次頁)

(承前頁)

| 代 碼 | | 109年1月1日 至9月30日 | 108年1月1日 至9月30日 |
|-----------|--------------------|--------------------|--------------------|
| A33000 | 營運產生之現金 | \$ 820,268 | \$ 975,401 |
| A33300 | 支付之利息 | (23,998) | (32,249) |
| A33500 | 支付之所得稅 | (47,367) | (27,028) |
| AAAA | 營業活動之淨現金流入 | <u>748,903</u> | <u>916,124</u> |
| 投資活動之現金流量 | | | |
| B07500 | 收取之利息 | 3,164 | 3,012 |
| B00040 | 取得按攤銷後成本衡量之金融資產 | (8,538) | (108,304) |
| B00050 | 處分按攤銷後成本衡量之金融資產 | 75,221 | - |
| B00100 | 取得透過損益按公允價值衡量之金融資產 | (42,690) | - |
| B01800 | 取得關聯企業 | - | (10,000) |
| B02200 | 取得子公司之淨現金流出 | - | (120,534) |
| B02700 | 購置不動產、廠房及設備 | (122,398) | (542,803) |
| B02800 | 處分不動產、廠房及設備價款 | 1,701 | 2,201 |
| B04500 | 購置無形資產 | (5,725) | (2,904) |
| B06100 | 應收融資租賃款減少 | 4,905 | - |
| B03700 | 存出保證金增加 | (1,941) | (2,145) |
| BBBB | 投資活動之淨現金流出 | <u>(96,301)</u> | <u>(781,477)</u> |
| 籌資活動之現金流量 | | | |
| C04900 | 購買庫藏股票 | (38,469) | - |
| C00200 | 短期借款減少 | (69,617) | (208,257) |
| C01200 | 發行可轉換公司債 | 694,436 | - |
| C01300 | 償還公司債 | (595,016) | - |
| C01600 | 舉借長期借款 | - | 350,000 |
| C04020 | 租賃負債本金償還 | (40,391) | (45,103) |
| C03000 | 收取存入保證金 | 2,359 | 252 |
| C04500 | 發放現金股利 | (118,680) | (98,853) |
| CCCC | 籌資活動之淨現金流出 | <u>(165,378)</u> | <u>(1,961)</u> |
| DDDD | 匯率變動對現金及約當現金之影響 | (7,880) | (15,012) |
| EEEE | 現金及約當現金淨增加 | 479,344 | 117,674 |
| E00100 | 期初現金及約當現金餘額 | <u>942,332</u> | <u>550,292</u> |
| E00200 | 期末現金及約當現金餘額 | <u>\$1,421,676</u> | <u>\$ 667,966</u> |

後附之附註係本合併財務報告之一部分。

董事長：徐啓峰



經理人：徐啓峰



會計主管：盧晉佑



聯德控股股份有限公司及子公司

合併財務報表附註

民國 109 年及 108 年 1 月 1 日至 9 月 30 日

(僅經核閱，未依一般公認審計準則查核)

(除另註明外，金額以新台幣仟元為單位)

一、公司沿革

聯德控股股份有限公司(以下稱「本公司」)係 98 年 9 月設立於英屬開曼群島，主要係為申請登錄財團法人中華民國證券櫃檯買賣中心之興櫃股票買賣所進行之組織架構重組而設立。重組後本公司成為 Lemtech Global Solution Co. Ltd. (以下簡稱為 Global Solution) 之控股公司，並以 24.99:1 之換股比例取得 Global Solution 之股份。本公司、Global Solution 及其子公司(以下稱「合併公司」)所經營業務主要為生產、設計各類精沖模、壓鑄模非金屬模具、電腦接插件、電腦散熱模組等新型電子轉器件以及銷售自產產品等。本公司股票自 100 年 4 月 29 日起在財團法人中華民國證券櫃檯買賣中心上櫃買賣，並於 104 年 5 月 21 日轉於台灣證券交易所上市買賣。

本公司之功能性貨幣為新台幣。

二、通過財務報告之日期及程序

本合併財務報告於 109 年 11 月 12 日經董事會通過。

三、新發布及修訂準則及解釋之適用

(一) 首次適用金融監督管理委員會(以下稱「金管會」)認可並發布生效之國際財務報導準則(IFRS)、國際會計準則(IAS)、解釋(IFRIC)及解釋公告(SIC)(以下稱「IFRSs」)

除下列說明外，適用修正後之金管會認可並發布生效之 IFRSs 將不致造成合併公司會計政策之重大變動：

IAS 1 及 IAS 8 之修正「重大性之定義」

合併公司自 109 年 1 月 1 日開始適用該修正，改以「可被合理預期將影響使用者」作為重大性之門檻，並調整合併財務報告之揭露，刪除可能使重大資訊模糊化之不重大資訊。

(二) IASB 已發布但尚未經金管會認可並發布生效之 IFRSs

| 新發布 / 修正 / 修訂準則及解釋 | IASB 發布之生效日(註1) |
|--|----------------------|
| 「2018-2020 週期之年度改善」 | 2022 年 1 月 1 日 (註 2) |
| IFRS 3 之修正「更新對觀念架構之索引」 | 2022 年 1 月 1 日 (註 3) |
| IFRS 4 之修正「適用 IFRS 9 之暫時豁免之展延」 | 發布日起生效 |
| IFRS 9、IAS 39、IFRS 7、IFRS 4 及 IFRS 16 之修正「利率指標變革－第二階段」 | 2021 年 1 月 1 日 |
| IFRS 10 及 IAS 28 之修正「投資者與其關聯企業或合資間之資產出售或投入」 | 未定 |
| IFRS 17「保險合約」 | 2023 年 1 月 1 日 |
| IFRS 17 之修正 | 2023 年 1 月 1 日 |
| IAS 1 之修正「負債分類為流動或非流動」 | 2023 年 1 月 1 日 |
| IAS 16 之修正「不動產、廠房及設備：達到預定使用狀態前之價款」 | 2022 年 1 月 1 日 (註 4) |
| IAS 37 之修正「虧損性合約－履行合約之成本」 | 2022 年 1 月 1 日 (註 5) |

註 1：除另註明外，上述新發布 / 修正 / 修訂準則或解釋係於各該日期以後開始之年度報導期間生效。

註 2：IFRS 9 之修正適用於 2022 年 1 月 1 日以後開始之年度報導期間所發生之金融負債之交換或條款修改；IAS 41「農業」之修正適用於 2022 年 1 月 1 日以後開始之年度報導期間之公允價值衡量；IFRS 1「首次採用 IFRSs」之修正係追溯適用於 2022 年 1 月 1 日以後開始之年度報導期間。

註 3：收購日在年度報導期間開始於 2022 年 1 月 1 日以後之企業合併適用此項修正。

註 4：於 2021 年 1 月 1 日以後始達管理階層預期運作方式之必要地點及狀態之廠房、不動產及設備適用此項修正。

註 5：於 2022 年 1 月 1 日尚未履行所有義務之合約適用此項修正。

截至本合併財務報告通過發布日止，合併公司仍持續評估其他準則、解釋之修正對財務狀況與財務績效之影響，相關影響待評估完成時予以揭露。

四、重大會計政策之彙總說明

(一) 遵循聲明

本合併財務報告係依照證券發行人財務報告編製準則及經金管會認可並發布生效之 IAS 34「期中財務報導」編製。本合併財務報告並未包含整份年度財務報告所規定之所有 IFRSs 揭露資訊。

(二) 編製基礎

除按公允價值衡量之金融工具外，本合併財務報告係依歷史成本基礎編製。

公允價值衡量依照相關輸入值之可觀察程度及重要性分為第 1 等級至第 3 等級：

1. 第 1 等級輸入值：係指於衡量日可取得之相同資產或負債於活躍市場之報價（未經調整）。
2. 第 2 等級輸入值：係指除第 1 等級之報價外，資產或負債直接（亦即價格）或間接（亦即由價格推導而得）之可觀察輸入值。
3. 第 3 等級輸入值：係指資產或負債之不可觀察之輸入值。

(三) 合併基礎

本合併財務報告係包含本公司及由本公司所控制個體（子公司）之財務報告。合併綜合損益表已納入被收購或被處分子公司於當期自收購日起或至處分日止之營運損益。子公司之財務報告已予調整，以使其會計政策與合併公司之會計政策一致。於編製合併財務報告時，各個體間之交易、帳戶餘額、收益及費損已全數予以銷除。子公司之綜合損益總額係歸屬至本公司業主及非控制權益，即使非控制權益因而成為虧損餘額。

當合併公司對子公司所有權權益之變動未導致喪失控制者，係作為權益交易處理。合併公司及非控制權益之帳面金額已予調整，以反映其於子公司相對權益之變動。非控制權益之調整金額與所支付或收取對價之公允價值間之差額，係直接認列為權益且歸屬於本公司業主。

子公司明細、持股比率及營業項目，參閱附註十四及附表七、八。

(四) 其他重大會計政策

除下列說明外，請參閱 108 年度合併財務報告之重大會計政策彙總說明。

1. 待出售非流動資產

非流動資產帳面金額於預期主要係透過出售交易而非繼續使用回收時，分類為待出售。符合此分類之非流動資產必須於目前狀態下可供立即出售，且其出售必須為高度很有可能。當適當層級之管理階層承諾出售該資產之計畫，且此出售交易預期自分類日起一年內完成時，將符合出售為高度很有可能。

2. 金融工具

金融資產與金融負債於合併公司成為該工具合約條款之一方時認列於合併資產負債表。

原始認列金融資產與金融負債時，若金融資產或金融負債非屬透過損益按公允價值衡量者，係按公允價值加計直接可歸屬於取得或發行金融資產或金融負債之交易成本衡量。直接可歸屬於取得或發行透過損益按公允價值衡量之金融資產或金融負債之交易成本，則立即認列為損益。

衍生工具

合併公司簽訂之衍生工具為結構式定期存款，用以管理合併公司之利率及匯率風險。

衍生工具於簽訂衍生工具合約時，原始以公允價值認列，後續於資產負債表日按公允價值再衡量，後續衡量產生之利益或損失直接列入損益，然指定且為有效避險工具之衍生工具，其認列於損益之時點則將視避險關係之性質而定。當衍生工具之公允價值為正值時，列為金融資產；公允價值為負值時，列為金融負債。

衍生工具若嵌入於 IFRS 9「金融工具」範圍內之資產主契約，係以整體合約決定金融資產分類。衍生工具若嵌入於非 IFRS 9 範圍內之資產主契約（如嵌入於金融負債主契約），而嵌入式衍生工具若符合衍生工具之定義，其風險及特性與主契約之風險及特性並非緊密關聯，且混合合約非透過損益按公允價值衡量時，該衍生工具係視為單獨衍生工具。

3. 所得稅

所得稅費用係當期所得稅及遞延所得稅之總和。期中期間之所得稅係以年度為基礎進行評估，以預期年度總盈餘所適用之稅率，就期中稅前利益予以計算。

五、重大會計判斷、估計及假設不確定性之主要來源

合併公司於採用會計政策時，對於不易自其他來源取得相關資訊者，管理階層必須基於歷史經驗及其他攸關之因素作出相關之判斷、估計及假設。實際結果可能與估計有所不同。

合併公司將新型冠狀病毒肺炎疫情造成之經濟影響納入重大會計估計之考量，管理階層將對估計與基本假設持續檢視。若估計之修正僅影響當期，則於修正當期認列；若會計估計之修正同時影響當期及未來期間，則於修正當期及未來期間認列。

六、現金及約當現金

| | 109年9月30日 | 108年12月31日 | 108年9月30日 |
|-------------------|---------------------|-------------------|-------------------|
| 庫存現金及週轉金 | \$ 1,307 | \$ 1,339 | \$ 1,484 |
| 銀行支票及活期存款 | 1,420,369 | 910,415 | 635,014 |
| 約當現金（原始到期日3個月內投資） | | | |
| 銀行定期存款 | - | 30,578 | 31,468 |
| | <u>\$ 1,421,676</u> | <u>\$ 942,332</u> | <u>\$ 667,966</u> |

七、透過損益按公允價值衡量之金融工具

| | 109年9月30日 | 108年12月31日 | 108年9月30日 |
|-----------------|-----------|------------|-----------|
| <u>金融資產－流動</u> | | | |
| 強制透過損益按公允價值衡量 | | | |
| 混合金融資產－結構式存款(一) | \$ 42,913 | \$ - | \$ - |
| <u>金融資產－非流動</u> | | | |
| 指定為透過損益按公允價值衡量 | | | |
| 衍生工具(未指定避險) | | | |
| －贖回權(附註二二) | \$ 2,800 | \$ - | \$ - |
| <u>金融負債－非流動</u> | | | |
| 指定為透過損益按公允價值衡量 | | | |
| 衍生工具(未指定避險) | | | |
| －贖賣回權(附註二二) | \$ - | \$ 3,392 | \$ 1,795 |

(一) 109 年度合併公司與銀行簽訂 5 個月之結構式定期存款合約。該結構式定期存款包括一項非與主契約緊密關聯之嵌入式衍生工具，因該混合合約包含之主契約屬 IFRS 9 範圍內之資產，故按整體混合合約評估強制分類為透過損益按公允價值衡量。

八、按攤銷後成本衡量之金融資產

| | 109年9月30日 | 108年12月31日 | 108年9月30日 |
|-----------------------|------------------|------------------|-------------------|
| <u>流 動</u> | | | |
| 國內投資 | | | |
| 銀行存款－受限制 | \$ 4,215 | \$ 4,355 | \$ 81,379 |
| 原始到期日超過 3 個月之定期存款－受限制 | - | 75,081 | 30,767 |
| 結構式存款 | 8,538 | - | - |
| | <u>\$ 12,753</u> | <u>\$ 79,436</u> | <u>\$ 112,146</u> |

截至 108 年 12 月 31 日及 108 年 9 月 30 日止，原始到期日超過 3 個月之定期存款年利率分別為 2.25% 及 3.42%。

截至 109 年 9 月 30 日止，結構式存款年利率為 2.5%。

按攤銷後成本衡量之金融資產質押之資訊，請參閱附註三六。

九、債務工具投資之信用風險管理

合併公司投資之債務工具列為按攤銷後成本衡量之金融資產：

109年9月30日

| | <u>按攤銷後成本衡量</u> |
|-------|------------------|
| 總帳面金額 | \$ 12,753 |
| 備抵損失 | - |
| 攤銷後成本 | <u>\$ 12,753</u> |

108年12月31日

| | <u>按攤銷後成本衡量</u> |
|-------|------------------|
| 總帳面金額 | \$ 79,436 |
| 備抵損失 | - |
| 攤銷後成本 | <u>\$ 79,436</u> |

108年9月30日

| | <u>按攤銷後成本衡量</u> |
|-------|-------------------|
| 總帳面金額 | \$ 112,146 |
| 備抵損失 | - |
| 攤銷後成本 | <u>\$ 112,146</u> |

為減輕信用風險，合併公司管理階層執行信用評等評估，以評估債務工具投資機構之違約風險。信用評等資料就無外部評等資訊之項目參酌公開可得之財務資訊給予適當內部評等。合併公司持續追蹤金融機構重大訊息等資訊以監督所投資債務工具之信用風險變化，並藉此評估債務工具投資自原始認列後信用風險是否顯著增加。

合併公司考量內部信用評等團隊提供金融機構之歷史違約紀錄、現時財務狀況，以衡量債務工具投資之12個月預期信用損失或存續期間預期信用損失。

合併公司現行信用風險評等機制如下：

| 信用等級 | 定義 | 預期信用損失認列基礎 |
|------|--------------------------|------------|
| 正常 | 債務人之信用風險低，且有充分能力清償合約現金流量 | 12個月預期信用損失 |

各信用等級債務工具投資之總帳面金額及適用之預期信用損失率如下：

109年9月30日

| 信用等級 | 預期信用損失率 | 總帳面金額 按攤銷後成本衡量 |
|------|---------|-------------------|
| 正常 | 0% | \$ 12,753 |

108年12月31日

| 信用等級 | 預期信用損失率 | 總帳面金額 按攤銷後成本衡量 |
|------|---------|-------------------|
| 正常 | 0% | \$ 79,436 |

108年9月30日

| 信用等級 | 預期信用損失率 | 總帳面金額 按攤銷後成本衡量 |
|------|---------|-------------------|
| 正常 | 0% | \$ 112,146 |

十、應收票據、應收帳款及其他應收款

| | 109年9月30日 | 108年12月31日 | 108年9月30日 |
|--------------------|---------------------|---------------------|---------------------|
| <u>應收票據—因營業而發生</u> | | | |
| 按攤銷後成本衡量 | | | |
| 總帳面金額 | \$ 19,872 | \$ 4,684 | \$ 11,354 |
| 減：備抵損失 | - | - | - |
| | <u>\$ 19,872</u> | <u>\$ 4,684</u> | <u>\$ 11,354</u> |
| <u>應收帳款</u> | | | |
| 按攤銷後成本衡量 | | | |
| 總帳面金額 | \$ 1,831,389 | \$ 2,109,054 | \$ 1,585,754 |
| 減：備抵損失 | (25,900) | (32,348) | (32,756) |
| | <u>\$ 1,805,489</u> | <u>\$ 2,076,706</u> | <u>\$ 1,552,998</u> |
| <u>其他應收款</u> | | | |
| 其 他 | <u>\$ 15,468</u> | <u>\$ 17,122</u> | <u>\$ 23,561</u> |

應收票據及應收帳款

按攤銷後成本衡量之應收票據及應收帳款

合併公司對商品銷售之平均授信期間為 150 天。合併公司採行之政策係僅與經公司授信評估認可之對象進行交易，並於必要情形下取得足額之擔保以減輕因拖欠所產生財務損失之風險。合併公司將使用

其他公開可得之財務資訊及歷史交易記錄對主要客戶予以評等。合併公司持續監督信用暴險及交易對方之信用等級，並將總交易金額分散至信用評等合格之不同客戶，另透過每年由管理階層複核及核准之交易對方信用額度以管理信用暴險。

合併公司按存續期間預期信用損失認列應收帳款之備抵損失。存續期間預期信用損失係使用準備矩陣計算，其考量客戶過去違約紀錄與現時財務狀況、產業經濟情勢，並同時考量 GDP 預測及產業展望。合併公司將個別客戶區分為不同風險群組並依各群組之預期損失率認列備抵損失。

合併公司無於資產負債表日已逾期但公司未認列備抵之應收票據，且考量過去經驗未有發生減損之情事，故訂定應收票據預期信用減損損失率為 0%。

若有證據顯示交易對方面臨嚴重財務困難且合併公司無法合理預期可回收金額，合併公司直接沖銷相關應收帳款，惟仍會持續追索活動，因追索回收之金額則認列於損益。

合併公司依準備矩陣衡量應收票據及應收帳款之備抵損失如下：

109 年 9 月 30 日

| | 未逾期 | 逾 期 | | | | | | 合 計 |
|------------------|---------------------|------------------|------------------|------------------|------------------|----------------|------------------|---------------------|
| | | 1 ~ 6 0 天 | 61 ~ 120 天 | 121 ~ 180 天 | 181 ~ 240 天 | 241 ~ 365 天 | 超過 365 天 | |
| 預期信用損失率 | 0.05%~37.5% | 0.62%~36.98% | 10.84%~35.35% | 19.85%~43.2% | 24.82%~55.57% | 28.36%~100% | 59.9%~100% | |
| 總帳面金額 | \$ 1,764,326 | \$ 38,752 | \$ 29,423 | \$ 4,112 | \$ 3,177 | \$ 1,458 | \$ 10,013 | \$ 1,851,261 |
| 備抵損失(存續期間預期信用損失) | (<u>3,349</u>) | (<u>1,154</u>) | (<u>7,857</u>) | (<u>1,610</u>) | (<u>1,294</u>) | (<u>639</u>) | (<u>9,997</u>) | (<u>25,900</u>) |
| 攤銷後成本 | <u>\$ 1,760,977</u> | <u>\$ 37,598</u> | <u>\$ 21,566</u> | <u>\$ 2,502</u> | <u>\$ 1,883</u> | <u>\$ 819</u> | <u>\$ 16</u> | <u>\$ 1,825,361</u> |

108 年 12 月 31 日

| | 未逾期 | 逾 期 | | | | | | 合 計 |
|------------------|---------------------|-------------------|------------------|------------------|----------------|------------------|-------------------|---------------------|
| | | 1 ~ 6 0 天 | 61 ~ 120 天 | 121 ~ 180 天 | 181 ~ 240 天 | 241 ~ 365 天 | 超過 365 天 | |
| 預期信用損失率 | 0%~17.94% | 0%~27.47% | 9.09%~33.06% | 14.29%~40.01% | 25%~59.97% | 28.31%~100% | 25.83%~100% | |
| 總帳面金額 | \$ 1,882,993 | \$ 178,413 | \$ 18,494 | \$ 10,881 | \$ 882 | \$ 4,586 | \$ 17,489 | \$ 2,113,738 |
| 備抵損失(存續期間預期信用損失) | (<u>1,547</u>) | (<u>3,004</u>) | (<u>4,990</u>) | (<u>3,221</u>) | (<u>405</u>) | (<u>2,115</u>) | (<u>17,066</u>) | (<u>32,348</u>) |
| 攤銷後成本 | <u>\$ 1,881,446</u> | <u>\$ 175,409</u> | <u>\$ 13,504</u> | <u>\$ 7,660</u> | <u>\$ 477</u> | <u>\$ 2,471</u> | <u>\$ 423</u> | <u>\$ 2,081,390</u> |

108 年 9 月 30 日

| | 未逾期 | 逾 期 | | | | | | 合 計 |
|------------------|---------------------|------------------|------------------|------------------|----------------|------------------|-------------------|---------------------|
| | | 1 ~ 6 0 天 | 61 ~ 120 天 | 121 ~ 180 天 | 181 ~ 240 天 | 241 ~ 365 天 | 超過 365 天 | |
| 預期信用損失率 | 0%~10.71% | 0%~29.51% | 0%~31.30% | 0%~33.70% | 0%~52.14% | 0%~75.00% | 25.82%~100% | |
| 總帳面金額 | \$ 1,445,556 | \$ 97,597 | \$ 12,710 | \$ 14,680 | \$ 723 | \$ 7,168 | \$ 18,674 | \$ 1,597,108 |
| 備抵損失(存續期間預期信用損失) | (<u>3,611</u>) | (<u>1,310</u>) | (<u>1,558</u>) | (<u>4,219</u>) | (<u>238</u>) | (<u>3,884</u>) | (<u>17,936</u>) | (<u>32,756</u>) |
| 攤銷後成本 | <u>\$ 1,441,945</u> | <u>\$ 96,287</u> | <u>\$ 11,152</u> | <u>\$ 10,461</u> | <u>\$ 485</u> | <u>\$ 3,284</u> | <u>\$ 738</u> | <u>\$ 1,564,352</u> |

應收帳款備抵損失之變動資訊如下：

| | 109年1月1日 至9月30日 | 108年1月1日 至9月30日 |
|------------|--------------------|--------------------|
| 期初餘額 | \$ 32,348 | \$ 28,077 |
| 加：本期提列減損損失 | - | 5,379 |
| 減：本期迴轉減損損失 | (6,056) | - |
| 外幣換算差額 | (392) | (700) |
| 期末餘額 | <u>\$ 25,900</u> | <u>\$ 32,756</u> |

十一、應收融資租賃款

| | 109年9月30日 | 108年12月31日 |
|--------------------|------------------|------------------|
| 未折現之租賃給付 | | |
| 第1年 | \$ 6,328 | \$ 6,381 |
| 第2年 | 6,328 | 6,381 |
| 第3年 | 3,427 | 6,381 |
| 第4年 | - | 1,862 |
| | <u>16,083</u> | <u>21,005</u> |
| 減：未賺得融資收益 | (1,010) | (1,676) |
| 應收租賃給付 | <u>15,073</u> | <u>19,329</u> |
| 租賃投資淨額（表達為應收融資租賃款） | <u>\$ 15,073</u> | <u>\$ 19,329</u> |

合併公司於 108 年將所承租之部分廠房轉租，每年收取固定租賃給付，因主租約之剩餘期間全數轉租，故分類為融資租賃。

租賃期間之租約隱含利率於合約日決定後不再變動，截至 108 年 12 月 31 日止融資租賃隱含利率為年利率 5%。

合併公司按存續期間預期信用損失衡量應收融資租賃款之備抵損失。應收融資租賃款係以出租之設備作為擔保。截至資產負債表日止，並無逾期未收回之應收融資租賃款，且同時考量交易對手過去之違約紀錄、租賃標的相關產業之未來發展及擔保品價值，合併公司認為上述應收融資租賃款並無減損。

十二、存 貨

| | 109年9月30日 | 108年12月31日 | 108年9月30日 |
|-----|-------------------|-------------------|-------------------|
| 製成品 | \$ 241,635 | \$ 413,233 | \$ 486,447 |
| 在製品 | 186,762 | 178,556 | 169,864 |
| 原物料 | <u>153,852</u> | <u>144,929</u> | <u>164,190</u> |
| | <u>\$ 582,249</u> | <u>\$ 736,718</u> | <u>\$ 820,501</u> |

銷貨成本性質如下：

| | 109年7月1日 至9月30日 | 108年7月1日 至9月30日 | 109年1月1日 至9月30日 | 108年1月1日 至9月30日 |
|--------------|---------------------|---------------------|---------------------|---------------------|
| 已銷售之存貨成本 | \$ 1,194,471 | \$ 1,033,845 | \$ 2,784,212 | \$ 2,676,751 |
| 存貨跌價損失（回升利益） | (9,065) | 8,239 | (35,152) | 31,683 |
| | <u>\$ 1,185,406</u> | <u>\$ 1,042,084</u> | <u>\$ 2,749,060</u> | <u>\$ 2,708,434</u> |

存貨淨變現價值回升係因呆滯存貨去化所致。

十三、待出售非流動資產

| | 109年9月30日 |
|-------|------------------|
| 待出售土地 | <u>\$493,598</u> |

合併公司於 109 年 9 月 9 日經董事會決議通過，處分桃園市龜山區之土地，並於 109 年 9 月 22 日與非關係人正式簽訂不動產買賣契約，合約價款為 520,997 仟元，故將該土地重分類為待出售非流動資產時，並無應認列之減損損失。

設定作為借款擔保之待出售非流動資產，請參閱附註三六。

十四、子公司

列入合併財務報告之子公司

本合併財務報告編製主體如下：

| 投資公司名稱 | 子公司名稱 | 業務性質 | 所 持 股 權 百 分 比 | | | 說 明 |
|--------|--|--|---------------|----------------|---------------|--|
| | | | 109年 9月30日 | 108年 12月31日 | 108年 9月30日 | |
| 聯德控股公司 | Lemtech Global Solution Co. Ltd. (原 Super Solution Co., Ltd., 以下簡稱為 Global Solution) | 投資控股公司 | 100 | 100 | 100 | 98 年 11 月 23 日以換股方式取得所有股權。 |
| 聯德控股公司 | 聯德精密材料(中國)股份有限公司(原昆山聯德精密材料股份有限公司, 以下簡稱為聯德精材公司) | 為生產、設計各類精沖模、壓鑄模非金屬模具、電腦接插件、電腦散熱模組等新型電子轉器件以及銷售自產產品等 | 0.19 | 0.2 | 0.2 | 99 年 3 月 17 日吸收合併昆山龍大昌精密機械有限公司。(註 2) |
| 聯德控股公司 | 鎮江市聯創表面處理科技有限公司(以下簡稱為聯創公司) | 機械、電子及汽車零組件表面處理加工 | 83.33 | 83.33 | 83.33 | 108 年 1 月 22 日匯入投資款。(註 1 及 3) |
| 聯德控股公司 | Lemtech Industrial Services Ltd (以下簡稱為 LIS) | 銷售電子及電腦周邊零件 | 57 | 57 | 57 | 註 1 及 4。 |
| 聯德控股公司 | Lemtech Cooling System Limited (以下簡稱為 Lemtech Cooling) | 投資控股公司 | 100 | 100 | 100 | 108 年 6 月 12 日設立, 108 年 8 月 22 日匯入股款。(註 1) |

(接次頁)

(承前頁)

| 投資公司名稱 | 子 公 司 名 稱 | 業 務 性 質 | 所 持 股 權 百 分 比 | | | 說 明 |
|-----------------|---|--|---------------|----------------|---------------|---------------------------------|
| | | | 109年 9月30日 | 108年 12月31日 | 108年 9月30日 | |
| Global Solution | 聯德精密材料(中國)股份有限公司(原昆山聯德精密材料股份有限公司,以下簡稱為聯德精材公司) | 為生產、設計各類精沖模、壓鑄模非金屬模具、電腦接插件、電腦散熱模組等新型電子轉器件以及銷售自產產品等 | 99.81 | 99.8 | 99.8 | 99年3月17日吸收合併昆山龍大昌精密機械有限公司。(註2) |
| Lemtech Cooling | Lemtech Philippine Thermal System Inc. (以下簡稱為 Lemtech Philippine) | 製造、購買、銷售、分銷、批發銷售的業務,及精密金屬沖壓工具、定制金屬鉸鏈、散熱模組、滑軌、機械組件和其他相關項目 | 100 | 100 | 100 | 108年7月15日設立,108年10月30日匯入股款。(註1) |
| Lemtech Cooling | 聯德動能股份有限公司(以下簡稱為聯德動能公司,原吉茂聯德股份有限公司) | 機械設備、模具、電器及視聽電子產品、其他電機及電子機械器材、汽車及其零件、其他光學及精密器械製造及批發 | 100 | 100 | 100 | 註1、5及6。 |
| Lemtech Cooling | 昆山聯德電子科技有限公司(以下簡稱為聯德電子公司) | 電子元件、電子專用材料、散熱模組的研發、製造、銷售自產產品;從事與本企業生產的同類產品及其原材料、機械設備的批發、進出口業務 | 100 | 100 | - | 108年10月9日設立,108年12月3日匯入股款。 |
| 聯德精材公司 | 龍大昌精密工業有限公司(以下簡稱為龍大昌公司) | 電器、視聽電子產品、其他電機及電子機械器材、汽車及其零件、其他光學及精密機械製造及批發 | 100 | 100 | 100 | 99年5月10日設立。 |
| 聯德精材公司 | Lemtech Technology Limited (以下簡稱為 Lemtech HK) | 銷售汽車、電子及電腦週邊零件 | 100 | 100 | 100 | 103年4月9日設立。 |
| 聯德精材公司 | Lemtech Precision Material (CZECH) s.r. o. (以下簡稱為 Lemtech CZ) | 生產汽車零部件(天窗、剎車及安全帶、安全氣囊等)及組裝件(方向盤傳動軸等);消費型電子零件及伺服器產品供應 | 100 | 100 | 100 | 106年1月1日開始營運。(註1) |
| Lemtech HK | Lemtech USA Inc. (以下簡稱為 Lemtech USA) | 美國業務拓展、業務資訊收集、提供市場情資及產業資訊 | 100 | 100 | 100 | 102年5月31日設立。(註1) |
| LIS | 昆山聯德滑軌科技有限公司(以下簡稱為聯德滑軌公司) | 設計、生產滑軌、轉軸及相關配件以及銷售自產產品等 | 100 | 100 | 100 | 105年7月21日設立。(註1) |

備 註：

1. Lemtech Philippine、聯創公司、Lemtech Cooling、聯德動能公司、Lemtech USA、Lemtech CZ、LIS及聯德滑軌公司等係非重要子公司，惟合併公司管理階層認為上述非重要子公司財務報告未經會計師核閱，尚不致產生重大之差異。
2. 合併公司之 Global Solution 於 109 年 3 月未按持股比例增資聯德精材公司，致持股比例由 99.80% 上升為 99.81%，其中歸屬於聯德控股公司所享有之權益由 0.20% 下降為 0.19%。

3. 合併公司為繼續擴充大陸地區汽車零件之生產供應鏈穩定及提升產品毛利，於 108 年 1 月 23 日簽訂合約並已支付交易總金額新台幣 111,966 仟元（美金 3,640 仟元）收購聯創公司之 83.33% 股權及其債權，已於 108 年 1 月 23 日完成股權轉讓，相關交易請參閱附註三一。
4. 合併公司為因應集團營運規劃、未來發展及提升公司競爭力，經董事會決議調整投資架構，於 108 年 4 月將 Lemtech HK 持有之 LIS，調整為聯德控股公司持有。
5. 吉茂聯德股份有限公司成立於 104 年 4 月 2 日，於 107 年 11 月 10 日由 Global Solution 取得吉茂聯德 50% 股權，取得吉茂聯德產生廉價購買利益 298 仟元。108 年 1 月參與現金增資，增資後持股比例未變動。自 108 年 10 月起變更公司名稱為聯德動能股份有限公司。
6. 合併公司為因應集團營運規劃、未來發展及提升公司競爭力，經董事會決議調整投資架構，將 Global Solution 持有之聯德動能公司（原吉茂聯德公司）50% 股權，調整為 Lemtech Cooling 持有，並由 Lemtech Cooling 收購聯德動能公司（原吉茂聯德公司）流通在外 50% 股權，已於 108 年 7 月 1 日簽定合約，並已支付交易總金額新台幣 30,000 仟元及完成股權轉讓，相關交易請參閱附註三一。

十五、採用權益法之投資

| | <u>109年9月30日</u> | <u>108年12月31日</u> | <u>108年9月30日</u> |
|--------------------|------------------|-------------------|------------------|
| 個別不重大之關聯企業 | | | |
| Aapico Lemtech (一) | <u>\$ 28,528</u> | <u>\$ 32,923</u> | <u>\$ 32,741</u> |

- (一) 合併公司於 102 年 2 月 1 日與泰國上市公司 Aapico Hitech Plc. (AH: TB) 簽訂投資協議並以現金出资方式，於 102 年 3 月 1 日共同設立 Aapico Lemtech (Thailand) Co., Ltd. (以下簡稱 Aapico Lemtech)。合併公司為因應集團營運規劃，於 105 年 6 月 30 日，將 Global Solution 持有之 Aapico Lemtech 股權，調整為 Lemtech HK 持有。

(二) 合併公司於資產負債表日對關聯企業之所有權權益及表決權百分比如下：

| 公司名稱 | 業務性質 | 主要營業場所 | 所持股權及表決權比例 | | |
|----------------|---------------------------|--------|------------|------------|-----------|
| | | | 109年9月30日 | 108年12月31日 | 108年9月30日 |
| Aapico Lemtech | 汽車、電子及電腦週邊零配件之研發、生產、製造及組裝 | 泰國 | 40% | 40% | 40% |

採用權益法之關聯企業之投資及合併公司對其所享有之損益份額，係依據被投資公司同期間未經會計師核閱之財務報表認列與揭露；惟合併公司管理階層認為上述被投資公司財務報告未經會計師核閱，尚不致產生重大影響。

十六、不動產、廠房及設備

| | 109年9月30日 | 108年12月31日 | 108年9月30日 |
|-----|---------------------|---------------------|---------------------|
| 自 用 | <u>\$ 1,261,751</u> | <u>\$ 1,808,305</u> | <u>\$ 1,823,048</u> |

自 用

| | 土 地 | 房屋及建築 | 機器設備 | 運輸設備 | 辦公設備 | 租賃改良 | 其他設備 | 未完工程及待驗設備 | 合 計 |
|-----------------------|-------------------|-------------------|---------------------|------------------|------------------|------------------|-------------------|------------------|---------------------|
| <u>成 本</u> | | | | | | | | | |
| 109年1月1日餘額 | \$ 493,598 | \$ 489,308 | \$ 1,025,482 | \$ 31,708 | \$ 37,359 | \$ 81,302 | \$ 391,138 | \$ 23,579 | \$ 2,573,474 |
| 增 添 | - | 645 | 59,259 | 2,869 | 4,350 | - | 43,068 | 6,092 | 116,283 |
| 處 分 | (65) | (12,337) | (452) | (1,500) | - | (1,998) | - | - | (16,352) |
| 重分類至待出售 | (493,598) | - | - | - | - | - | - | - | (493,598) |
| 重分類 | - | - | 1,765 | - | - | - | 22,116 | (23,881) | - |
| 淨兌換差額 | - | (4,098) | (8,365) | (271) | (278) | (670) | (9,704) | 302 | (23,084) |
| 109年9月30日餘額 | <u>\$ -</u> | <u>\$ 485,790</u> | <u>\$ 1,065,804</u> | <u>\$ 33,854</u> | <u>\$ 39,931</u> | <u>\$ 80,632</u> | <u>\$ 444,620</u> | <u>\$ 6,092</u> | <u>\$ 2,156,723</u> |
| <u>累計折舊及減損</u> | | | | | | | | | |
| 109年1月1日餘額 | \$ - | \$ 86,473 | \$ 372,764 | \$ 21,006 | \$ 28,675 | \$ 40,135 | \$ 216,116 | \$ - | \$ 765,169 |
| 折舊費用 | - | 18,141 | 79,541 | 3,058 | 2,883 | 6,079 | 39,422 | - | 149,124 |
| 處 分 | - | - | (9,791) | (452) | (1,471) | - | (1,180) | - | (12,894) |
| 重分類 | - | - | - | - | - | - | - | - | - |
| 淨兌換差額 | - | (633) | (2,670) | (154) | (198) | (300) | (2,472) | - | (6,427) |
| 109年9月30日餘額 | <u>\$ -</u> | <u>\$ 103,981</u> | <u>\$ 439,844</u> | <u>\$ 23,458</u> | <u>\$ 29,889</u> | <u>\$ 45,914</u> | <u>\$ 251,886</u> | <u>\$ -</u> | <u>\$ 894,972</u> |
| 109年9月30日淨額 | <u>\$ -</u> | <u>\$ 381,809</u> | <u>\$ 625,960</u> | <u>\$ 10,396</u> | <u>\$ 10,042</u> | <u>\$ 34,718</u> | <u>\$ 192,734</u> | <u>\$ 6,092</u> | <u>\$ 1,261,751</u> |
| 108年12月31日及109年1月1日淨額 | <u>\$ 493,598</u> | <u>\$ 402,835</u> | <u>\$ 652,718</u> | <u>\$ 10,702</u> | <u>\$ 8,684</u> | <u>\$ 41,167</u> | <u>\$ 175,022</u> | <u>\$ 23,579</u> | <u>\$ 1,808,305</u> |
| <u>成 本</u> | | | | | | | | | |
| 108年1月1日餘額 | \$ - | \$ 507,950 | \$ 852,434 | \$ 33,078 | \$ 40,452 | \$ 69,904 | \$ 362,046 | \$ 4,746 | \$ 1,870,610 |
| 增 添 | 444,705 | 67 | 43,816 | 773 | 887 | 8,749 | 16,317 | 27,859 | 543,173 |
| 由企業合併取得 | - | 150 | 40,472 | 918 | 269 | - | 3,786 | - | 45,595 |
| 處 分 | - | - | (3,026) | (441) | (548) | - | (2,377) | (91) | (6,483) |
| 重分類 | 48,893 | - | 120,217 | 22 | 34 | (409) | 23,601 | (4,923) | 187,435 |
| 淨兌換差額 | - | (13,799) | (25,622) | (913) | (1,020) | (1,874) | (12,492) | (129) | (55,849) |
| 108年9月30日餘額 | <u>\$ 493,598</u> | <u>\$ 494,368</u> | <u>\$ 1,028,291</u> | <u>\$ 33,437</u> | <u>\$ 40,074</u> | <u>\$ 76,370</u> | <u>\$ 390,881</u> | <u>\$ 27,462</u> | <u>\$ 2,584,481</u> |
| <u>累計折舊及減損</u> | | | | | | | | | |
| 108年1月1日餘額 | \$ - | \$ 64,297 | \$ 326,068 | \$ 18,851 | \$ 29,004 | \$ 31,775 | \$ 169,724 | \$ - | \$ 639,719 |
| 折舊費用 | - | 19,719 | 71,828 | 3,344 | 2,914 | 5,621 | 45,567 | - | 148,993 |
| 處 分 | - | - | (2,166) | (441) | (548) | - | (1,551) | - | (4,706) |
| 重分類 | - | - | - | - | - | (57) | 57 | - | - |
| 淨兌換差額 | - | (2,444) | (11,300) | (592) | (822) | (1,044) | (6,371) | - | (22,573) |
| 108年9月30日餘額 | <u>\$ -</u> | <u>\$ 81,572</u> | <u>\$ 384,430</u> | <u>\$ 21,162</u> | <u>\$ 30,548</u> | <u>\$ 36,295</u> | <u>\$ 207,426</u> | <u>\$ -</u> | <u>\$ 761,433</u> |
| 108年9月30日淨額 | <u>\$ 493,598</u> | <u>\$ 412,796</u> | <u>\$ 643,861</u> | <u>\$ 12,275</u> | <u>\$ 9,526</u> | <u>\$ 40,075</u> | <u>\$ 183,455</u> | <u>\$ 27,462</u> | <u>\$ 1,823,048</u> |

109年及108年1月1日至9月30日由於並無任何減損跡象，故合併公司並未進行減損評估。

折舊費用係以直線基礎按下列耐用年數計提：

| | |
|-------|-------|
| 房屋及建築 | 20年 |
| 機器設備 | 3至10年 |
| 辦公設備 | 2至10年 |
| 運輸設備 | 5年 |
| 租賃改良 | 1至5年 |
| 其他設備 | 2至10年 |

設定作為借款擔保之不動產、廠房及設備，請參閱附註三六。

十七、租賃協議

(一) 使用權資產

| | 109年9月30日 | 108年12月31日 | 108年9月30日 |
|------------|--------------------|--------------------|--------------------|
| 使用權資產帳面金額 | | | |
| 土地 | \$ 82,599 | \$ 84,920 | \$ 86,355 |
| 建築物 | 134,359 | 143,859 | 181,488 |
| 運輸設備 | <u>5,014</u> | <u>4,322</u> | <u>4,765</u> |
| | <u>\$ 221,972</u> | <u>\$ 233,101</u> | <u>\$ 272,608</u> |
| | 109年7月1日 至9月30日 | 108年7月1日 至9月30日 | 109年1月1日 至9月30日 |
| 使用權資產之增添 | <u>\$ 1,636</u> | <u>\$ -</u> | <u>\$ 24,910</u> |
| 使用權資產之折舊費用 | | | |
| 土地 | \$ 537 | \$ 559 | \$ 1,605 |
| 建築物 | 11,258 | 11,915 | 33,610 |
| 運輸設備 | <u>505</u> | <u>416</u> | <u>1,397</u> |
| | <u>\$ 12,300</u> | <u>\$ 12,890</u> | <u>\$ 35,781</u> |

除以上所列增添及認列折舊費用外，合併公司之使用權資產於109年及108年1月1日至9月30日並未發生減損情形。

使用權資產包含中國大陸承租土地之長期預付租金，合併公司已取得該土地使用權之證明。

(二) 租賃負債

| | 109年9月30日 | 108年12月31日 | 108年9月30日 |
|----------|-------------------|-------------------|-------------------|
| 租賃負債帳面金額 | | | |
| 流動 | <u>\$ 45,598</u> | <u>\$ 47,803</u> | <u>\$ 46,567</u> |
| 非流動 | <u>\$ 111,269</u> | <u>\$ 120,340</u> | <u>\$ 135,289</u> |

租賃負債之折現率區間如下：

| | 109年9月30日 | 108年12月31日 | 108年9月30日 |
|------|------------|------------|------------|
| 建築物 | 1.1%~7.42% | 1.1%~7.42% | 1.1%~7.42% |
| 運輸設備 | 1%~3.16% | 3.16% | 3.16% |

(三) 重要承租活動及條款

合併公司承租若干土地、建築物及運輸設備做為廠房、辦公室及供員工辦公使用，租賃期間為 1~50 年。於租賃期間終止時，合併公司對所租賃之土地及建築物並無優惠承購權。

(四) 轉租

轉租相關資訊請參閱附註十一說明。

(五) 其他租賃資訊

| | 109年7月1日 至9月30日 | 108年7月1日 至9月30日 | 109年1月1日 至9月30日 | 108年1月1日 至9月30日 |
|-----------|--------------------|--------------------|--------------------|--------------------|
| 低價值資產租賃費用 | <u>\$ 1,091</u> | <u>\$ 610</u> | <u>\$ 4,325</u> | <u>\$ 3,058</u> |
| 租賃之現金流出總額 | <u>\$ 20,925</u> | <u>\$ 20,387</u> | <u>\$ 44,716</u> | <u>\$ 48,161</u> |

合併公司選擇對符合低價值資產租賃之租賃適用認列之豁免，不對該等租賃認列相關使用權資產及租賃負債。

十八、商譽

| | 109年1月1日 至9月30日 | 108年1月1日 至9月30日 |
|-----------------|--------------------|--------------------|
| 成本 | | |
| 期初餘額 | \$ 82,387 | \$ - |
| 本期企業合併取得 (附註三一) | - | 82,740 |
| 淨兌換差額 | (<u>124</u>) | (<u>203</u>) |
| 期末餘額 | <u>\$ 82,263</u> | <u>\$ 82,537</u> |

(接次頁)

(承前頁)

| | 109年1月1日 至9月30日 | 108年1月1日 至9月30日 |
|---------------|--------------------|--------------------|
| <u>累計減損損失</u> | | |
| 期初餘額 | \$ - | \$ - |
| 本期認列減損損失 | - | - |
| 期末餘額 | <u>\$ -</u> | <u>\$ -</u> |
| 期初淨額 | <u>\$ 82,387</u> | <u>\$ -</u> |
| 期末淨額 | <u>\$ 82,263</u> | <u>\$ 82,537</u> |

合併公司於 108 年 1 月 22 日收購鎮江市聯創表面處理科技有限公司，產生有關之商譽 78,155 仟元，主要係來自預期汽車零件之生產供應鏈穩定於大陸地區所帶來之效益。

合併公司於 108 年 7 月 1 日收購聯德動能股份有限公司（原吉茂聯德股份有限公司），產生有關之商譽 4,585 仟元，主要係來自預期伺服器散熱產品之製造與銷售於台灣地區所帶來之效益。

十九、其他無形資產

| | 電腦軟體成本 | 特許權及客戶 關係公允價值 | 合 計 |
|---------------------------|--------------------|-------------------|--------------------|
| <u>成 本</u> | | | |
| 109年1月1日餘額 | \$ 46,245 | \$ 26,811 | \$ 73,056 |
| 單獨取得 | 5,725 | - | 5,725 |
| 淨兌換差額 | (368) | - | (368) |
| 109年9月30日餘額 | <u>\$ 51,602</u> | <u>\$ 26,811</u> | <u>\$ 78,413</u> |
| <u>累計攤銷及減損</u> | | | |
| 109年1月1日餘額 | (\$ 25,564) | (\$ 5,288) | (\$ 30,852) |
| 攤銷費用 | (4,247) | (3,793) | (8,040) |
| 淨兌換差額 | 145 | - | 145 |
| 109年9月30日餘額 | <u>(\$ 29,666)</u> | <u>(\$ 9,081)</u> | <u>(\$ 38,747)</u> |
| 109年9月30日淨額 | <u>\$ 21,936</u> | <u>\$ 17,730</u> | <u>\$ 39,666</u> |
| 108年12月31日及109年1 月1日淨額 | <u>\$ 20,681</u> | <u>\$ 21,523</u> | <u>\$ 42,204</u> |

(接次頁)

(承前頁)

| | 電腦軟體成本 | 特許權及客戶 關係公允價值 | 合 計 |
|----------------|--------------------|-------------------|--------------------|
| <u>成 本</u> | | | |
| 108年1月1日餘額 | \$ 45,758 | \$ - | \$ 45,758 |
| 單獨取得 | 2,904 | - | 2,904 |
| 重分類 | 435 | - | 435 |
| 由企業合併所取得 | - | 26,811 | 26,811 |
| 淨兌換差額 | (995) | - | (995) |
| 108年9月30日餘額 | <u>\$ 48,102</u> | <u>\$ 26,811</u> | <u>\$ 74,913</u> |
| <u>累計攤銷及減損</u> | | | |
| 108年1月1日餘額 | (\$ 23,124) | \$ - | (\$ 23,124) |
| 攤銷費用 | (4,166) | (4,017) | (8,183) |
| 淨兌換差額 | 590 | - | 590 |
| 108年9月30日餘額 | <u>(\$ 26,700)</u> | <u>(\$ 4,017)</u> | <u>(\$ 30,717)</u> |
| 108年9月30日淨額 | <u>\$ 21,402</u> | <u>\$ 22,794</u> | <u>\$ 44,196</u> |

攤銷費用係以直線基礎按下列耐用年數計提：

| | |
|--------------|-------|
| 電腦軟體 | 3至10年 |
| 特許權及客戶關係公允價值 | 5年 |

二十、其他資產

| | 109年9月30日 | 108年12月31日 | 108年9月30日 |
|--------------|-------------------|------------------|------------------|
| <u>流 動</u> | | | |
| 預付款項 | | | |
| 預付貨款 | \$ 44,094 | \$ 37,356 | \$ 7,202 |
| 其他預付款項 | 60,610 | 47,712 | 25,145 |
| | <u>\$ 104,704</u> | <u>\$ 85,068</u> | <u>\$ 32,347</u> |
| 其他流動資產 | | | |
| 暫付款 | \$ 137 | \$ 154 | \$ 86 |
| 代付款 | 1,840 | 1,893 | - |
| | <u>\$ 1,977</u> | <u>\$ 2,047</u> | <u>\$ 86</u> |
| <u>非 流 動</u> | | | |
| 預付設備款 | \$ 44,937 | \$ 41,228 | \$ 57,675 |
| 存出保證金 | 8,973 | 7,032 | 5,782 |
| | <u>\$ 53,910</u> | <u>\$ 48,260</u> | <u>\$ 63,457</u> |

二一、借 款

(一) 短期借款

| | <u>109年9月30日</u> | <u>108年12月31日</u> | <u>108年9月30日</u> |
|--------------|-------------------|-------------------|-------------------|
| <u>無擔保借款</u> | | | |
| 銀行借款 | <u>\$ 895,695</u> | <u>\$ 965,312</u> | <u>\$ 801,209</u> |

銀行週轉性借款之利率於 109 年 9 月 30 日暨 108 年 12 月 31 日及 9 月 30 日分別為 0.88%~4.35%、1.2%~5.22%及 1.2%~5.22%。

(二) 長期借款

| | <u>109年9月30日</u> | <u>108年12月31日</u> | <u>108年9月30日</u> |
|-------------------|-------------------|-------------------|-------------------|
| <u>擔保借款（附註三六）</u> | | | |
| 銀行借款 | \$ 350,000 | \$ 350,000 | \$ 350,000 |
| 減：列為一年內到期部分 | <u>(70,000)</u> | <u>-</u> | <u>-</u> |
| 長期借款 | <u>\$ 280,000</u> | <u>\$ 350,000</u> | <u>\$ 350,000</u> |

該銀行借款係以合併公司自有土地抵押擔保（參閱附註三六），借款到期日為 111 年 5 月 31 日，截至 109 年 9 月 30 日止，有效年利率為 1.47%。

二二、應付公司債

| | <u>109年9月30日</u> | <u>108年12月31日</u> | <u>108年9月30日</u> |
|----------------|-------------------|-------------------|-------------------|
| 國內第二次無擔保可轉換公司債 | \$ - | \$ 595,000 | \$ 595,000 |
| 減：應付公司債折價 | <u>-</u> | <u>(14,399)</u> | <u>(16,659)</u> |
| | <u>\$ -</u> | <u>\$ 580,601</u> | <u>\$ 578,341</u> |
| 國內第三次無擔保可轉換公司債 | \$ 700,000 | \$ - | \$ - |
| 減：應付公司債折價 | <u>(29,064)</u> | <u>-</u> | <u>-</u> |
| | <u>\$ 670,936</u> | <u>\$ -</u> | <u>\$ -</u> |

(一) 國內第二次無擔保可轉換公司債

本公司於 107 年 7 月 30 日在台灣發行 6 仟單位、每單位面額為 100 仟元，利率為 0%之新台幣計價無擔保可轉換公司債，總面額共計 600,000 仟元，依票面金額 100.5%發行，實收總金額為 603,000 仟元。

1. 每單位公司債持有人有權以每股 220 元轉換本公司之普通股，轉換期間為 107 年 10 月 31 日至 110 年 7 月 30 日。
2. 若公司債屆時未轉換，將於 110 年 7 月 30 日按債券面額以現金收回流通在外之公司債。
3. 自發行日屆滿 2 年（109 年 7 月 30 日）為債券持有人賣回基準日，債券持有人可依票券面額要求賣回給本公司。

此可轉換公司債包括資產、負債及權益組成部分，權益組成部分於權益項下以資本公積—認股權表達。負債組成部分原始認列之有效利率為 1.55%。

| | |
|----------------------------------|-------------------|
| 發行價款（減除交易成本 5,625 仟元） | \$ 597,375 |
| 權益組成部分（減除分攤至權益之交易成本 242 仟元） | (25,738) |
| 金融資產 | <u>1,080</u> |
| 發行日負債組成部分（減除分攤至負債之交易成本 5,383 仟元） | <u>\$ 572,717</u> |
| 108 年 1 月 1 日負債組成部分 | \$ 576,478 |
| 以有效利率 1.55% 計算之利息 | 6,684 |
| 應付公司債轉換為普通股 | (<u>4,821</u>) |
| 108 年 9 月 30 日負債組成部分 | <u>\$ 578,341</u> |
| 109 年 1 月 1 日負債組成部分 | \$ 580,601 |
| 以有效利率 1.55% 計算之利息 | 5,241 |
| 金融負債 | 3,213 |
| 賣回公司債 | (588,857) |
| 贖回公司債 | (<u>198</u>) |
| 109 年 9 月 30 日負債組成部分 | <u>\$ -</u> |

(二) 國內第三次無擔保可轉換公司債

本公司於 109 年 8 月 4 日在台灣發行 7 仟單位、每單位面額為 100 仟元，利率為 0% 之新台幣計價無擔保可轉換公司債，總面額共計 700,000 仟元，依票面金額 100% 發行，實收總金額為 700,000 仟元。

1. 每單位公司債持有人有權以每股 94.8 元轉換本公司之普通股，轉換期間為 109 年 11 月 5 日至 112 年 8 月 4 日。
2. 若公司債屆時未轉換，將於 112 年 8 月 4 日按債券面額以現金收回流通在外之公司債。

此可轉換公司債包括資產、負債及權益組成部分，權益組成部分於權益項下以資本公積－認股權表達。負債組成部分原始認列之有效利率為 1.49%。

| | |
|----------------------------------|------------------|
| 發行價款（減除交易成本 5,564 仟元） | \$694,436 |
| 權益組成部分（減除分攤至權益之交易成本 210 仟元） | (26,181) |
| 金融資產 | <u>1,120</u> |
| 發行日負債組成部分（減除分攤至負債之交易成本 5,354 仟元） | 669,375 |
| 以有效利率 1.49% 計算之利息 | <u>1,561</u> |
| 109 年 9 月 30 日負債組成部分 | <u>\$670,936</u> |

二三、應付票據及應付帳款

| | <u>109年9月30日</u> | <u>108年12月31日</u> | <u>108年9月30日</u> |
|-------------|---------------------|---------------------|---------------------|
| <u>應付票據</u> | | | |
| 因營業發生 | <u>\$ 127,113</u> | <u>\$ 183,304</u> | <u>\$ 159,330</u> |
| <u>應付帳款</u> | | | |
| 因營業發生 | <u>\$ 1,335,779</u> | <u>\$ 1,466,225</u> | <u>\$ 1,102,436</u> |

應付帳款之平均賒帳期間約為 120 天，應付帳款不加計利息。合併公司訂有財務風險管理政策，以確保所有應付款於預先約定之信用期限內償還。

二四、其他負債

| | <u>109年9月30日</u> | <u>108年12月31日</u> | <u>108年9月30日</u> |
|-----------|-------------------|-------------------|-------------------|
| <u>流動</u> | | | |
| 其他應付款 | | | |
| 應付設備款及工程款 | \$ 8,210 | \$ 10,616 | \$ 5,789 |
| 應付薪資及獎金 | 72,061 | 87,445 | 75,656 |
| 應付福利費用 | 958 | 3,498 | 3,803 |
| 應付員工及董監酬勞 | 27,923 | 32,246 | 28,148 |
| 應付利息 | 796 | 4,160 | 2,712 |
| 應付佣金 | 669 | 822 | 384 |
| 應付報關及物流費 | 19,363 | 25,691 | 21,319 |
| 其他 | <u>78,228</u> | <u>26,484</u> | <u>24,995</u> |
| | <u>\$ 208,208</u> | <u>\$ 190,962</u> | <u>\$ 162,806</u> |
| 其他負債 | | | |
| 暫收款 | \$ 11,563 | \$ 7,036 | \$ 337 |
| 其他 | <u>12,310</u> | <u>8,109</u> | <u>9,875</u> |
| | <u>\$ 23,873</u> | <u>\$ 15,145</u> | <u>\$ 10,212</u> |

二五、權益

(一) 股本

普通股

| | 109年9月30日 | 108年12月31日 | 108年9月30日 |
|----------------------|---------------------|---------------------|---------------------|
| 額定股數(仟股) | <u>100,000</u> | <u>100,000</u> | <u>100,000</u> |
| 額定股本 | <u>\$ 1,000,000</u> | <u>\$ 1,000,000</u> | <u>\$ 1,000,000</u> |
| 已發行且已收足股款之 股數(仟股) | <u>46,967</u> | <u>47,472</u> | <u>47,472</u> |
| 已發行股本 | <u>\$ 469,670</u> | <u>\$ 474,720</u> | <u>\$ 474,720</u> |

本公司 108 年 6 月 17 日經股東會決議盈餘轉增資 79,082 仟元，每股面額 10 元，增資基準日為 108 年 8 月 21 日，增資後實收股本為 474,720 元。

本公司 109 年 5 月 13 日經董事會決議辦理註銷未轉讓之庫藏股共 505 仟股，每股面額 10 元，減資基準日為 109 年 5 月 13 日，減資後實收股本為 469,670 仟元。

(二) 資本公積

| | 109年9月30日 | 108年12月31日 | 108年9月30日 |
|-------------------------------|-------------------|-------------------|-------------------|
| <u>得用以彌補虧損、發放現金或撥充股本(1)</u> | | | |
| 股票發行溢價 | \$ 331,432 | \$ 334,996 | \$ 334,996 |
| 庫藏股票交易 | 9 | - | - |
| 公司債轉換溢價 | 347,883 | 347,883 | 347,883 |
| 實際取得或處分子公司 股權價格與帳面價值 差額 | 15,969 | 15,969 | 15,969 |
| <u>僅得用以彌補虧損</u> | | | |
| 認列對子公司所有權 權益變動數(2) | 78,314 | 77,730 | 77,730 |
| 已失效認股權 | 25,515 | - | - |
| <u>不得作為任何用途</u> | | | |
| 發行可轉換公司債認列 權益組成部分 | <u>26,181</u> | <u>25,524</u> | <u>25,524</u> |
| | <u>\$ 825,303</u> | <u>\$ 802,102</u> | <u>\$ 802,102</u> |

1. 此類資本公積得用以彌補虧損，亦得於公司無虧損時，用以發放現金或撥充股本，惟撥充股本時每年以實收股本之一定比率為限。
2. 此類資本公積係本公司未實際取得或處分子公司股權時，因子公司權益變動認列之權益交易影響數。

(三) 保留盈餘及股利政策

依本公司章程、開曼群島法令及上市規範規定，本公司年度總決算如有盈餘，應先提繳稅款，彌補以往虧損，次提特別盈餘公積（如有），如有剩餘，除經董事會保留為未分配盈餘外，得依股東持有比例，派付股東股息及紅利，由董事會擬具分派議案，提請股東會決議分派之。另本公司得依上市規範於每季終了後分派盈餘或虧損撥補，公司前三季盈餘分派或虧損撥補之議案，應連同營業報告書及財務報表交審計委員會之獨立董事成員查核後，提董事會決議之。

本公司股利政策係考量公司穩定成長、永續經營、資金需求、健全財務結構及維護股東權益等因素，股東紅利總額不低於可分配盈餘之百分之十，分配股東股息紅利時，得以現金或股票方式為之，其中現金股利不低於股東紅利總額之百分之五十。本公司無虧損者，得依本公司財務、業務及經營面等因素之考量，將法定盈餘公及資本公積全部或一部分依法令或主管機關規定分派之。

依前條分派股息或紅利，本公司得依上市規範，經股東會特別決議將應分派股息及紅利之全部或一部，以發行新股方式為之；不滿一股之金額，以現金分派之。

員工及董監事酬勞之估列基礎及實際配發情形，參閱附註二七之(七)員工酬勞及董監事酬勞。

本公司於 109 年 6 月 15 日及 108 年 6 月 17 日舉行股東常會，分別決議通過 108 及 107 年度盈餘分配案如下：

| | 108年度 | 107年度 |
|-----------|------------------|------------------|
| 特別盈餘公積 | <u>\$ 54,849</u> | <u>\$ -</u> |
| 現金股利 | <u>\$118,680</u> | <u>\$ 98,853</u> |
| 股票股利 | <u>\$ -</u> | <u>\$ 79,082</u> |
| 每股現金股利(元) | \$ 2.5 | \$ 2.5 |
| 每股股票股利(元) | \$ - | \$ 2 |

(四) 非控制權益

| | 109年1月1日 至9月30日 | 108年1月1日 至9月30日 |
|------------------------------|--------------------|--------------------|
| 期初餘額 | <u>\$ 17,172</u> | <u>\$ 16,481</u> |
| 本期淨利 | 2,661 | 1,326 |
| 本期其他綜合損益 | | |
| 國外營運機構財務報表 換算之兌換差額 | (99) | 751 |
| 取得聯創子公司所增加之非 控制權益負債(附註三一) | <u>-</u> | <u>(2,411)</u> |
| 期末餘額 | <u>\$ 19,734</u> | <u>\$ 16,147</u> |

(五) 庫藏股票

| 收 回 原 因 | 買 回 以 註 銷 (仟 股) |
|-------------|----------------------|
| 109年1月1日股數 | - |
| 本期增加 | 505 |
| 本期減少 | <u>(505)</u> |
| 109年9月30日股數 | <u>-</u> |

1. 本公司為維護公司信用及股東權益，於 109 年 3 月經董事會決議，依證券交易法第二十八條之二規定，預計買回並註銷庫藏股票 1,000 仟股，截至買回期間屆滿日止，已買回 505 仟股，買回成本為 38,469 仟元，為兼顧市場機制不影響股價，本公司視股價變化及成交量狀況買回，故未執行完畢。
2. 本公司於 109 年 5 月註銷庫藏股 505 仟股，依原始購入成本 38,469 仟元沖銷，按註銷之股權比例減少資本公積—股票發行

溢價 3,564 仟元及保留盈餘 29,855 仟元；本次註銷業經經濟部核准並辦妥變更登記。

二六、收入

| | 109年7月1日 至9月30日 | 108年7月1日 至9月30日 | 109年1月1日 至9月30日 | 108年1月1日 至9月30日 |
|--------|---------------------|---------------------|---------------------|---------------------|
| 客戶合約收入 | | | | |
| 商品銷貨收入 | <u>\$ 1,574,053</u> | <u>\$ 1,298,028</u> | <u>\$ 3,615,971</u> | <u>\$ 3,384,031</u> |

(一) 商品銷貨收入

商品銷貨收入來自 3C 電子及汽車零組件之銷售。由於產品於銷貨時，客戶對商品已有使用之權利，並承擔商品損失或損壞之風險，合併公司係於該時點認列收入及應收帳款。

(二) 合約餘額

| | 109年9月30日 | 108年12月31日 | 108年9月30日 | 108年1月1日 |
|---------|---------------------|---------------------|---------------------|---------------------|
| 應收票據 | \$ 19,872 | \$ 4,684 | \$ 11,354 | \$ 5,379 |
| 應收帳款 | <u>1,805,489</u> | <u>2,076,706</u> | <u>1,552,998</u> | <u>2,220,152</u> |
| | <u>\$ 1,825,361</u> | <u>\$ 2,081,390</u> | <u>\$ 1,564,352</u> | <u>\$ 2,225,531</u> |
| 合約負債－流動 | <u>\$ 53,296</u> | <u>\$ 79,408</u> | <u>\$ 91,365</u> | <u>\$ 66,510</u> |

(三) 客戶合約收入之細分

收入細分資訊請參閱附註四三。

二七、繼續營業單位淨利

本期淨利係包含以下項目：

(一) 利息收入

| | 109年7月1日 至9月30日 | 108年7月1日 至9月30日 | 109年1月1日 至9月30日 | 108年1月1日 至7月30日 |
|--------|--------------------|--------------------|--------------------|--------------------|
| 銀行存款 | \$ 426 | \$ 768 | \$ 3,164 | \$ 3,012 |
| 租賃投資淨額 | <u>200</u> | <u>-</u> | <u>649</u> | <u>-</u> |
| | <u>\$ 626</u> | <u>\$ 768</u> | <u>\$ 3,813</u> | <u>\$ 3,012</u> |

(二) 其他收入

| | 109年7月1日 至9月30日 | 108年7月1日 至9月30日 | 109年1月1日 至9月30日 | 108年1月1日 至9月30日 |
|------|--------------------|--------------------|--------------------|--------------------|
| 補助收入 | \$ 2,311 | \$ 208 | \$ 4,369 | \$ 208 |
| 租金收入 | - | 1,978 | - | 3,668 |
| 其他 | <u>603</u> | <u>945</u> | <u>9,599</u> | <u>1,443</u> |
| | <u>\$ 2,914</u> | <u>\$ 3,131</u> | <u>\$ 13,968</u> | <u>\$ 5,319</u> |

(三) 其他利益及（損失）

| | 109年7月1日 至9月30日 | 108年7月1日 至9月30日 | 109年1月1日 至9月30日 | 108年1月1日 至9月30日 |
|-----------------------------|--------------------|--------------------|--------------------|--------------------|
| 金融資產及金融負債 （損）益 | | | | |
| 強制透過損益按公 允價值衡量之金 融資產 | \$ 223 | \$ - | \$ 223 | \$ - |
| 指定為透過損益按 公允價值衡量之 金融資產 | 1,680 | - | 1,680 | - |
| 指定為透過損益按 公允價值衡量之 金融負債 | - | - | 179 | (892) |
| 淨外幣兌換損失 | (18,507) | (9,907) | (20,593) | (7,307) |
| 處分不動產、廠房及 設備（損）益 | (922) | - | (1,757) | 424 |
| 處分關聯企業利益 | - | 2,202 | - | 2,202 |
| 買回及賣回應付公司債 損失 | (5,961) | - | (5,961) | - |
| 其 他 | (976) | (459) | (5,617) | (9,444) |
| | <u>(\$ 24,463)</u> | <u>(\$ 8,164)</u> | <u>(\$ 31,846)</u> | <u>(\$ 15,017)</u> |

(四) 財務成本

| | 109年7月1日 至9月30日 | 108年7月1日 至9月30日 | 109年1月1日 至9月30日 | 108年1月1日 至9月30日 |
|----------|--------------------|--------------------|--------------------|--------------------|
| 銀行借款利息 | (\$ 5,260) | (\$ 9,708) | (\$ 20,634) | (\$ 30,691) |
| 租賃負債之利息 | (1,159) | (1,790) | (3,793) | (5,322) |
| 可轉換公司債利息 | (2,306) | (2,253) | (6,802) | (6,684) |
| | <u>(\$ 8,725)</u> | <u>(\$ 13,751)</u> | <u>(\$ 31,229)</u> | <u>(\$ 42,697)</u> |

(五) 折舊及攤銷

| | 109年7月1日 至9月30日 | 108年7月1日 至9月30日 | 109年1月1日 至9月30日 | 108年1月1日 至9月30日 |
|------------|--------------------|--------------------|--------------------|--------------------|
| 折舊費用依功能別彙總 | | | | |
| 營業成本 | \$ 43,771 | \$ 57,904 | \$ 130,915 | \$ 130,229 |
| 營業費用 | 18,833 | 4,207 | 54,821 | 54,545 |
| | <u>\$ 62,604</u> | <u>\$ 62,111</u> | <u>\$ 185,736</u> | <u>\$ 184,774</u> |
| 攤銷費用依功能別彙總 | | | | |
| 營業成本 | \$ 60 | \$ 105 | \$ 178 | \$ 156 |
| 營業費用 | 2,717 | 2,628 | 7,862 | 8,027 |
| | <u>\$ 2,777</u> | <u>\$ 2,733</u> | <u>\$ 8,040</u> | <u>\$ 8,183</u> |

(六) 員工福利費用

| | 109年7月1日 至9月30日 | 108年7月1日 至9月30日 | 109年1月1日 至9月30日 | 108年1月1日 至9月30日 |
|----------|--------------------|--------------------|--------------------|--------------------|
| 短期員工福利 | \$ 149,156 | \$ 143,640 | \$ 393,845 | \$ 411,804 |
| 退職後福利 | | | | |
| 確定提撥計畫 | 581 | 5,288 | 3,204 | 16,361 |
| 員工福利費用合計 | <u>\$ 149,737</u> | <u>\$ 148,928</u> | <u>\$ 397,049</u> | <u>\$ 428,165</u> |
| 依功能別彙總 | | | | |
| 營業成本 | \$ 70,402 | \$ 68,847 | \$ 171,537 | \$ 194,962 |
| 營業費用 | 79,335 | 80,081 | 225,512 | 233,203 |
| | <u>\$ 149,737</u> | <u>\$ 148,928</u> | <u>\$ 397,049</u> | <u>\$ 428,165</u> |

(七) 員工酬勞及董監事酬勞

本公司依章程規定係按當年度扣除分派員工及董監酬勞前之稅前利益，分別以不低於 0.5% 及不高於 2% 提撥員工酬勞及董事酬勞。109 年及 108 年 7 月 1 日至 9 月 30 日及 109 年及 108 年 1 月 1 日至 9 月 30 日估列之員工酬勞及董監事酬勞如下：

估列比例

| | 109年1月1日 至9月30日 | 108年1月1日 至9月30日 |
|-------|--------------------|--------------------|
| 員工酬勞 | 1% | 0.5% |
| 董監事酬勞 | 1% | 1% |

金額

| | 109年7月1日 至9月30日 | 108年7月1日 至9月30日 | 109年1月1日 至9月30日 | 108年1月1日 至9月30日 |
|-------|--------------------|--------------------|--------------------|--------------------|
| | 現金 | 現金 | 現金 | 現金 |
| 員工酬勞 | <u>\$ 1,387</u> | <u>\$ 499</u> | <u>\$ 2,773</u> | <u>\$ 831</u> |
| 董監事酬勞 | <u>\$ 1,387</u> | <u>\$ 997</u> | <u>\$ 2,773</u> | <u>\$ 1,661</u> |

年度合併財務報告通過發布日後若金額仍有變動，則依會計估計變動處理，於次一年度調整入帳。

108 及 107 年度員工酬勞及董監事酬勞分別於 109 年 3 月 25 日及 108 年 3 月 27 日經董事會決議如下：

| | 108年度 | 107年度 |
|-------|-----------------|-----------------|
| | 現金 | 現金 |
| 員工酬勞 | <u>\$ 2,648</u> | <u>\$ 1,946</u> |
| 董監事酬勞 | <u>\$ 2,648</u> | <u>\$ 3,892</u> |

108 及 107 年度員工酬勞及董監事酬勞之實際配發金額與 108 及 107 年度合併財務報告認列之金額並無差異。

有關本公司 109 及 108 年董事會決議之員工酬勞及董監事酬勞資訊，請至台灣證券交易所「公開資訊觀測站」查詢。

(八) 外幣兌換 (損) 益

| | 109年7月1日 至9月30日 | 108年7月1日 至9月30日 | 109年1月1日 至9月30日 | 108年1月1日 至9月30日 |
|----------|--------------------|--------------------|--------------------|--------------------|
| 外幣兌換利益總額 | \$ 24,017 | \$ 20,096 | \$ 79,002 | \$ 69,000 |
| 外幣兌換損失總額 | (42,524) | (30,003) | (99,595) | (76,307) |
| 淨損益 | (\$ 18,507) | (\$ 9,907) | (\$ 20,593) | (\$ 7,307) |

二八、繼續營業單位所得稅

(一) 認列於損益之所得稅

所得稅費用 (利益) 之主要組成項目如下：

| | 109年7月1日 至9月30日 | 108年7月1日 至9月30日 | 109年1月1日 至9月30日 | 108年1月1日 至9月30日 |
|-----------------|--------------------|--------------------|--------------------|--------------------|
| 當期所得稅 | | | | |
| 本期產生者 | \$ 36,440 | \$ 16,329 | \$ 70,794 | \$ 44,123 |
| 未分配盈餘加徵 | - | - | 1,167 | 1,096 |
| 以前年度之調整 | (15) | 106 | (10,561) | (12,057) |
| | <u>36,425</u> | <u>16,435</u> | <u>61,400</u> | <u>33,162</u> |
| 遞延所得稅 | | | | |
| 本期產生者 | 11,019 | 3,826 | 19,749 | (7,072) |
| 子公司未分配盈餘 | <u>22,366</u> | <u>4,832</u> | <u>37,908</u> | <u>9,192</u> |
| | <u>33,385</u> | <u>8,658</u> | <u>57,657</u> | <u>2,120</u> |
| 認列於損益之所得稅 費用 | <u>\$ 69,810</u> | <u>\$ 25,093</u> | <u>\$ 119,057</u> | <u>\$ 35,282</u> |

合併公司之子公司龍大昌公司適用之稅率為 20%；合併公司之中國子公司聯德精材公司於 105 年 11 月 30 日及 108 年 11 月 7 日取得當地政府之高新企業證明，於 105 至 111 年度間可享優惠稅率 15%。

(二) 所得稅核定情形

合併公司中之龍大昌公司之營利事業所得稅申報，截至 106 年度以前之申報案件業經稅捐稽徵機關核定。

二九、每股盈餘

單位：每股元

| | 109年7月1日 至9月30日 | 108年7月1日 至9月30日 | 109年1月1日 至9月30日 | 108年1月1日 至9月30日 |
|--------|--------------------|--------------------|--------------------|--------------------|
| 基本每股盈餘 | \$ 2.88 | \$ 1.29 | \$ 5.76 | \$ 2.97 |
| 稀釋每股盈餘 | \$ 2.64 | \$ 1.26 | \$ 5.60 | \$ 2.94 |

用以計算每股盈餘之盈餘及普通股加權平均股數如下：

本期淨利

| | 109年7月1日 至9月30日 | 108年7月1日 至9月30日 | 109年1月1日 至9月30日 | 108年1月1日 至9月30日 |
|--------------------|--------------------|--------------------|--------------------|--------------------|
| 歸屬於本公司業主之淨利 | \$ 134,998 | \$ 60,996 | \$ 271,602 | \$ 140,928 |
| 用以計算基本每股盈餘之 淨利 | \$ 134,998 | \$ 60,996 | \$ 271,602 | \$ 140,928 |
| 具稀釋作用潛在普通股之 影響： | | | | |
| 可轉換公司債稅後利 息 | 1,561 | 2,253 | 1,561 | 6,684 |
| 用以計算稀釋每股盈餘之 淨利 | \$ 136,559 | \$ 63,249 | \$ 273,163 | \$ 147,612 |

股 數

單位：仟股

| | 109年7月1日 至9月30日 | 108年7月1日 至9月30日 | 109年1月1日 至9月30日 | 108年1月1日 至9月30日 |
|--------------------------|--------------------|--------------------|--------------------|--------------------|
| 用以計算基本每股盈餘之 普通股加權平均股數 | 46,967 | 47,466 | 47,176 | 47,466 |
| 具稀釋作用潛在普通股之 影響： | | | | |
| 轉換公司債 | 4,655 | 2,704 | 1,563 | 2,704 |
| 員工酬勞 | 24 | 7 | 37 | 7 |
| 用以計算稀釋每股盈餘之 普通股加權平均股數 | 51,646 | 50,177 | 48,776 | 50,177 |

若合併公司得選擇以股票或現金發放員工酬勞，則計算稀釋每股盈餘時，假設員工酬勞將採發放股票方式，並於該潛在普通股具有稀釋作用時計入加權平均流通在外股數，以計算稀釋每股盈餘。於次年度決議員工酬勞發放股數前計算稀釋每股盈餘時，亦繼續考量該等潛在普通股之稀釋作用。

三十、政府補助

合併公司於 109 年及 108 年 1 月 1 日至 9 月 30 日取得昆山市政府專利補助分別為 4,369 仟元及 208 仟元。109 年及 108 年 1 月 1 日至 9 月 30 日分別認列其他收入 4,369 仟元及 208 仟元。

三一、企業合併

(一) 收購子公司

| | 主要營運活動 | 收購日 | 具表決權之 所有權權益/ 收購比例(%) | 移轉對價 |
|-----------------------|---|-----------|----------------------------|-------------------|
| 聯創公司 | 機械、電子及汽車零 組件表面處理加工 | 108年1月22日 | 83.33% | <u>\$ 111,966</u> |
| 聯德動能公司 (原吉茂聯 德) | 機械設備、模具、電 器及視聽電子產 品、其他電機及電 子機械器材、汽車 及其零件、其他光 學及精密器械製造 及批發 | 108年7月1日 | 100% | <u>\$ 30,000</u> |

合併公司於 108 年度分別收購聯創公司及聯德動能公司係為繼續擴充合併公司大陸地區汽車零件之生產供應鏈穩定之營運與台灣地區伺服器散熱產品之製造與銷售之營運。

(二) 移轉對價

| | 聯德動能公司 | 聯創公司 |
|----------|------------------|------------------|
| 現金 | \$ 15,000 | \$111,966 |
| 採用權益法之投資 | <u>15,000</u> | - |
| | <u>\$ 30,000</u> | <u>\$111,966</u> |

(三) 收購日取得之資產及承擔之負債

| | 聯德動能公司 | 聯創公司 |
|------------|----------|----------|
| 流動資產 | | |
| 現金及約當現金 | \$ 4,710 | \$ 1,722 |
| 應收帳款及其他應收款 | 11,096 | 13,619 |
| 預付帳款 | 458 | 895 |
| 存貨 | 9,377 | 1,630 |
| 待攤費用 | - | 1,983 |

(接次頁)

(承前頁)

| | 聯德動能公司 | 聯創公司 |
|------------|------------------|--------------------|
| 非流動資產 | | |
| 不動產、廠房及設備 | \$ 4,138 | \$ 41,456 |
| 無形資產 | - | 26,811 |
| 長期待攤費用 | - | 2,405 |
| 使用權資產 | 508 | 68,577 |
| 其他非流動資產 | 1,213 | - |
| 流動負債 | | |
| 應付帳款及其他應付款 | (5,505) | (38,946) |
| 租賃負債 | (510) | (6,338) |
| 其他流動負債 | (33) | - |
| 非流動負債 | | |
| 長期借款 | - | (66,036) |
| 租賃負債 | - | (62,239) |
| 其他非流動負債 | (37) | - |
| | <u>\$ 25,415</u> | <u>(\$ 14,461)</u> |

(四) 非控制權益

聯創公司之非控制權益（16.67%之所有權權益）係按收購日可辨認資產按非控制權益所享有之份額衡量。

(五) 因收購產生之商譽

| | 聯德動能公司 | 聯創公司 |
|--------------------------------------|-----------------|------------------|
| 移轉對價 | \$ 15,000 | \$111,966 |
| 採用權益法之投資 | 15,000 | - |
| 加：所取得可辨認淨負債之公允價值 | - | 14,461 |
| 減：所取得可辨認淨資產之公允價值 | (25,415) | - |
| 代償長期負債 | - | (45,861) |
| 取得非控制權益負值 （聯創公司之 16.67% 所有權權益） | - | (2,411) |
| 因收購產生之商譽 | <u>\$ 4,585</u> | <u>\$ 78,155</u> |

收購聯德動能公司及聯創公司產生之商譽，主要係來自控制溢價。此外，合併所支付之對價係包含預期產生之合併綜效、收入成

長、未來市場發展及聯德動能公司及聯創公司之員工價值。惟該等效益不符合可辨認無形資產之認列條件，故不單獨認列。

因合併所產生之商譽，預期不可作為課稅減除項目。

(六) 取得子公司之淨現金流出

| | 聯 德 動 能 公 司 | 聯 創 公 司 |
|--------------------|------------------|------------------|
| 現金支付之對價 | \$ 15,000 | \$111,966 |
| 減：取得之現金及約當現金 餘額 | (<u>4,710</u>) | (<u>1,722</u>) |
| | <u>\$ 10,290</u> | <u>\$110,244</u> |

三二、現金流量資訊

(一) 非現金交易

除已於其他附註揭露外，合併公司於 109 年及 108 年 1 月 1 日至 9 月 30 日進行下列非現金交易之投資及籌資活動：

購置不動產、廠房及設備支付現金數調節如下：

| | 109年1月1日 至9月30日 | 108年1月1日 至9月30日 |
|----------------------|--------------------|--------------------|
| 本期增添（含預付設備款） | \$ 119,992 | \$ 543,173 |
| 應付設備款及工程款變動數 | <u>2,406</u> | (<u>370</u>) |
| 購買不動產、廠房及設備支付 現金數 | <u>\$ 122,398</u> | <u>\$ 542,803</u> |

(二) 來自籌資活動之負債變動

109 年 1 月 1 日 至 9 月 30 日

| | 109年 1月1日 | 現 金 流 量 | 非 現 金 之 變 動 | | 109年 9月30日 |
|------|-------------------|----------------------|------------------|-----------------|-------------------|
| | | | 新 增 租 賃 | 其 他 | |
| 租賃負債 | <u>\$ 168,143</u> | (<u>\$ 40,391</u>) | <u>\$ 24,910</u> | <u>\$ 4,205</u> | <u>\$ 156,867</u> |

108 年 1 月 1 日 至 9 月 30 日

| | 108年 1月1日 | 現 金 流 量 | 非 現 金 之 變 動 | | 108年 9月30日 |
|------|-------------------|----------------------|------------------|------------------|-------------------|
| | | | 新 增 租 賃 | 其 他 | |
| 租賃負債 | <u>\$ 124,803</u> | (<u>\$ 45,103</u>) | <u>\$ 41,610</u> | <u>\$ 60,546</u> | <u>\$ 181,856</u> |

三三、資本風險管理

合併公司之資本風險管理之目標、政策及程序，以及合併公司資本結構之組成與 108 年度合併財務報告相同。相關說明請參閱 108 年度合併財務報告附註三四。

三四、金融工具

(一) 公允價值之資訊－非按公允價值衡量之金融工具

合併公司非按公允價值衡量之金融資產及金融負債之帳面金額均趨近其公允價值。

(二) 公允價值之資訊－以重複性基礎按公允價值衡量之金融工具

1. 公允價值層級

109 年 9 月 30 日

| | 第 1 等級 | 第 2 等級 | 第 3 等級 | 合 計 |
|--------------------|-------------|------------------|-----------------|------------------|
| <u>透過損益按公允價值衡量</u> | | | | |
| <u>之金融資產</u> | | | | |
| 應付公司債贖回權 | \$ - | \$ - | \$ 2,800 | \$ 2,800 |
| 結構式存款 | - | 42,913 | - | 42,913 |
| 合 計 | <u>\$ -</u> | <u>\$ 42,913</u> | <u>\$ 2,800</u> | <u>\$ 45,713</u> |

108 年 12 月 31 日

| | 第 1 等級 | 第 2 等級 | 第 3 等級 | 合 計 |
|--------------------|-------------|-------------|-----------------|-----------------|
| <u>透過損益按公允價值衡量</u> | | | | |
| <u>之金融負債</u> | | | | |
| 應付公司債贖賣回權 | <u>\$ -</u> | <u>\$ -</u> | <u>\$ 3,392</u> | <u>\$ 3,392</u> |

108 年 9 月 30 日

| | 第 1 等級 | 第 2 等級 | 第 3 等級 | 合 計 |
|--------------------|-------------|-------------|-----------------|-----------------|
| <u>透過損益按公允價值衡量</u> | | | | |
| <u>之金融負債</u> | | | | |
| 應付公司債贖賣回權 | <u>\$ -</u> | <u>\$ -</u> | <u>\$ 1,795</u> | <u>\$ 1,795</u> |

109 年及 108 年 1 月 1 日至 9 月 30 日無第 1 等級與第 2 等級公允價值衡量間移轉之情形。

2. 金融資產以第3等級公允價值衡量之調節

109年1月1日至9月30日

| | <u>衍 生 工 具</u> |
|-------------------------------------|-----------------|
| <u>透過損益按公允價值衡量之金融資產</u> | |
| 期初餘額 | \$ - |
| 認列於損益（其他利益及損失） | 1,680 |
| 新 增 | <u>1,120</u> |
| 期末餘額 | <u>\$ 2,800</u> |
| 與期末所持有資產有關並認列於損益 之當期末實現利益或損失之變動數 | <u>\$ 1,680</u> |
| <u>透過損益按公允價值衡量之金融負債</u> | |
| 期初餘額 | (\$ 3,392) |
| 認列於損益（其他利益及損失） | 179 |
| 處分／結清 | <u>3,213</u> |
| 期末餘額 | <u>\$ -</u> |
| 與期末所持有負債有關並認列於損益 之當期末實現利益或損失之變動數 | <u>\$ 179</u> |

108年1月1日至9月30日

| | <u>衍 生 工 具</u> |
|-------------------------------------|-------------------|
| <u>透過損益按公允價值衡量之金融負債</u> | |
| 期初餘額 | (\$ 910) |
| 認列於損益（其他利益及損失） | (892) |
| 處分／結清 | <u>7</u> |
| 期末餘額 | <u>(\$ 1,795)</u> |
| 與期末所持有負債有關並認列於損益 之當期末實現利益或損失之變動數 | <u>(\$ 892)</u> |

3. 第2等級公允價值衡量之評價技術及輸入值

| <u>金 融 工 具 類 別</u> | <u>評 價 技 術 及 輸 入 值</u> |
|--------------------|---|
| 結構式存款 | 現金流量折現法：按期末之可觀察利率估計未來現金流量，並以反映信用風險之折現率折現。 |

4. 第 3 等級公允價值衡量之評價技術及輸入值

衍生工具－可轉換公司債贖賣回權係採用二元樹可轉債評價模型估算公允價值，採用之重大不可觀察輸入值為股價波動率。當股價波動率增加，該等衍生工具公允價值將會增加。

(三) 金融工具之種類

| | 109年9月30日 | 108年12月31日 | 108年9月30日 |
|-------------------|-----------|------------|-----------|
| <u>金融資產</u> | | | |
| 透過損益按公允價值衡量 | | | |
| 指定為透過損益按公允價值衡量 | \$ 2,800 | \$ - | \$ - |
| 強制透過損益按公允價值衡量 | 42,913 | - | - |
| 按攤銷後成本衡量之金融資產(註1) | 3,299,304 | 3,146,641 | 2,373,807 |
| <u>金融負債</u> | | | |
| 透過損益按公允價值衡量 | | | |
| 指定為透過損益按公允價值衡量 | - | 3,392 | 1,795 |
| 按攤銷後成本衡量(註2) | 3,596,978 | 3,743,292 | 3,161,082 |

註 1：餘額係包含現金及約當現金、應收票據、應收帳款、其他應收款、應收融資租賃款及存出保證金等按攤銷後成本衡量之金融資產。

註 2：餘額係包含短期借款、應付票據、應付帳款、其他應付款、應付公司債、長期借款及存入保證金等按攤銷後成本衡量之金融負債。

(四) 財務風險管理目的與政策

合併公司主要金融工具包括現金及約當現金、應收帳款、應付帳款、應付公司債及借款。合併公司之財務部門係為各業務單位提供服務，統籌協調進入國內與國際金融市場操作，藉由依照風險程度與廣度分析暴險之內部風險報告及管理合併公司營運有關之財務

風險。該等風險包括市場風險（包含匯率風險及利率風險）、信用風險及流動性風險。

財務管理部門每月對合併公司之管理階層提出報告，管理階層依據其職責進行監控風險及政策之執行，以減輕風險之暴險。

1. 市場風險

合併公司之營運活動使合併公司承擔之主要財務風險為外幣匯率變動風險（參閱下述(1)）以及利率變動風險（參閱下述(2)）。

合併公司有關金融工具市場風險之暴險及其對該等暴險之管理與衡量方式並無改變。

(1) 匯率風險

合併公司從事外幣計價之銷貨與進貨交易，因而使合併公司產生匯率變動暴險。

合併公司於資產負債表日非功能性貨幣計價之貨幣性資產與貨幣性負債帳面金額（包含合併財務報表中已沖銷之非功能性貨幣計價之貨幣性項目）參閱附註四一。

敏感度分析

合併公司主要受到美金匯率波動之影響。

下表詳細說明當新台幣（功能性貨幣）對各攸關外幣之匯率增加及減少 1%時，合併公司之敏感度分析。1%係為集團內部向主要管理階層報告匯率風險時所使用之敏感度比率，亦代表管理階層對外幣匯率之合理可能變動範圍之評估。敏感度分析僅包括流通在外之外幣貨幣性項目，並將其期末之換算以匯率變動 1%予以調整。下表之正數係表示當新台幣相對於相關貨幣升值 1%時，將使稅前淨利增加之金額；當新台幣相對於相關貨幣貶值 1%時，其對稅前淨利之影響將為同金額之負數。

| | 美 金 之 影 響 | |
|-----|--------------------|--------------------|
| | 109年1月1日 至9月30日 | 108年1月1日 至9月30日 |
| 損 益 | <u>\$ 3,899</u> | <u>\$ 1,308</u> |

損益影響數主要源自於合併公司於資產負債表日尚流通在外且未進行現金流量避險之美金計價應收、應付款項。

(2) 利率風險

因合併公司內之個體同時以固定及浮動利率借入資金，因而產生利率暴險。合併公司之政策為維持浮動利率借款之減低利率變動風險，且目前並無操作利率避險工具，並由合併公司管理階層隨時監控利率風險，倘有需要將採行必要之措施，以因應市場利率巨幅變動產生之風險控管。

合併公司於資產負債表日受利率暴險之金融資產及金融負債帳面金額如下：

| | 109年9月30日 | 108年12月31日 | 108年9月30日 |
|-----------|--------------|--------------|------------|
| 具現金流量利率風險 | | | |
| —金融資產 | \$ 1,500,081 | \$ 1,046,790 | \$ 784,410 |
| —金融負債 | 2,083,541 | 2,075,104 | 1,921,078 |

敏感度分析

下列敏感度分析係依非衍生工具於資產負債表日之利率暴險而決定。對於浮動利率負債，其分析方式係假設資產負債表日流通在外之負債金額於報導期間皆流通在外。集團內部向主要管理階層報告利率時所使用之變動率為利率增加或減少 0.5%，此亦代表管理階層對利率之合理可能變動範圍之評估。

若利率增加／減少 0.5%，在所有其他變數維持不變之情況下，合併公司 109 年及 108 年 1 月 1 日至 9 月 30 日之稅前淨利將分別減少／增加 2,188 仟元及 4,263 仟元。

2. 信用風險

信用風險係指交易對方拖欠合約義務而造成合併公司財務損失之風險。由於所處產業的性質，合併公司並無重大集中的信用風險。合併公司已制定政策，於評估給予客戶授信額度時，須向客戶取得適當的財務資訊對客戶進行信用評等，以確保銷售服務不會產生重大之信用風險。

合併公司最大信用暴險金額為在不考量擔保品及其他信用增強之政策下，金融資產之帳面金額扣除依規定得互抵之金額及依規定認列之減損損失後之淨額。

合併公司的應收帳款及其他應收款之主要對象為設立於中國之外資企業及國際知名大廠，該信用風險管控及減損情形詳附註十。

合併公司銀行存款及其他之金融資產投資主要存放於由國際信貸評級機構給予具有良好信貸評級的銀行，故該信用風險並不顯著。

3. 流動性風險

合併公司係透過管理及維持足夠部位之現金及約當現金以支應集團營運並減輕現金流量波動之影響。合併公司管理階層監督銀行融資額度使用狀況並確保借款合同條款之遵循。

銀行借款對合併公司而言係為一項重要流動性來源。截至109年9月30日暨108年12月31日及9月30日止，合併公司未動用之授信額度，參閱下列(2)融資額度之說明。

(1) 非衍生金融負債之流動及利率風險表

非衍生金融負債剩餘合約到期分析係依合併公司最早可能被要求還款之日期，按金融負債未折現現金流量編製。因此，合併公司可被要求立即還款之銀行借款，係列於下表最早之期間內，不考慮銀行立即執行該權利之機率；其他非衍生金融負債到期分析係依照約定之還款日編製。

109 年 9 月 30 日

| | 短於 1 年 | 1 ~ 5 年 | 5 年 以上 |
|----------------|---------------------|---------------------|-----------------|
| <u>非衍生金融負債</u> | | | |
| 銀行借款 | \$ 965,695 | \$ 280,000 | \$ - |
| 應付票據 | 127,113 | - | - |
| 應付帳款 | 1,335,779 | - | - |
| 其他應付款 | 208,208 | - | - |
| 租賃負債 | 45,598 | 104,412 | 6,857 |
| 應付公司債 | - | 700,000 | - |
| | <u>\$ 2,682,393</u> | <u>\$ 1,084,412</u> | <u>\$ 6,857</u> |

租賃負債到期分析之進一步資訊如下：

| | 短於 1 年 | 1 ~ 5 年 | 5 年 以上 |
|------|------------------|-------------------|-----------------|
| 租賃負債 | <u>\$ 52,023</u> | <u>\$ 113,235</u> | <u>\$ 6,942</u> |

108 年 12 月 31 日

| | 短於 1 年 | 1 ~ 5 年 | 5 年 以上 |
|----------------|---------------------|---------------------|------------------|
| <u>非衍生金融負債</u> | | | |
| 銀行借款 | \$ 965,312 | \$ 350,000 | \$ - |
| 應付票據 | 183,304 | - | - |
| 應付帳款 | 1,466,225 | - | - |
| 其他應付款 | 190,962 | - | - |
| 租賃負債 | 47,803 | 104,827 | 15,513 |
| 應付公司債 | - | 595,000 | - |
| | <u>\$ 2,853,606</u> | <u>\$ 1,049,827</u> | <u>\$ 15,513</u> |

租賃負債到期分析之進一步資訊如下：

| | 短於 1 年 | 1 ~ 5 年 | 5 年 以上 |
|------|------------------|-------------------|------------------|
| 租賃負債 | <u>\$ 55,398</u> | <u>\$ 116,673</u> | <u>\$ 16,002</u> |

108 年 9 月 30 日

| | 短於 1 年 | 1 至 5 年 | 5 年 以上 |
|----------------|---------------------|---------------------|------------------|
| <u>非衍生金融負債</u> | | | |
| 銀行借款 | \$ 801,209 | \$ 350,000 | \$ - |
| 應付票據 | 159,330 | - | - |
| 應付帳款 | 1,102,436 | - | - |
| 其他應付款 | 162,806 | - | - |
| 租賃負債 | 46,567 | 116,789 | 18,500 |
| 應付公司債 | - | 595,000 | - |
| | <u>\$ 2,272,348</u> | <u>\$ 1,061,789</u> | <u>\$ 18,500</u> |

租賃負債到期分析之進一步資訊如下：

| | 短於1年 | 1~5年 | 5年以上 |
|------|------------------|-------------------|------------------|
| 租賃負債 | <u>\$ 53,660</u> | <u>\$ 130,002</u> | <u>\$ 19,201</u> |

(2) 融資額度

| | 109年9月30日 | 108年12月31日 | 108年9月30日 |
|-----------|---------------------|---------------------|---------------------|
| 無擔保銀行透支額度 | | | |
| — 已動用金額 | \$ 895,695 | \$ 965,312 | \$ 801,209 |
| — 未動用金額 | <u>2,231,360</u> | <u>2,396,901</u> | <u>2,391,193</u> |
| | <u>\$ 3,127,055</u> | <u>\$ 3,362,213</u> | <u>\$ 3,192,402</u> |
| 有擔保銀行透支額度 | | | |
| — 已動用金額 | <u>\$ 350,000</u> | <u>\$ 350,000</u> | <u>\$ 350,000</u> |

三五、關係人交易

本公司及子公司（係本公司之關係人）間之交易、帳戶餘額、收益及費損於合併時全數予以銷除，故未揭露於本附註。合併公司與其他關係人間之交易如下。

(一) 關係人名稱及其關係

| 關係人名稱 | 與合併公司之關係 |
|----------------|-------------------------|
| Aapico Lemtech | 關聯企業 |
| 聯德動能公司（原吉茂聯德） | 關聯企業（108年7月1日收購後持有100%） |

(二) 營業收入

| 帳列項目 | 關係人類別 | 109年7月1日至9月30日 | 108年7月1日至9月30日 | 109年1月1日至9月30日 | 108年1月1日至9月30日 |
|------|-------|----------------|----------------|-----------------|-----------------|
| 銷貨收入 | 關聯企業 | <u>\$ -</u> | <u>\$ 121</u> | <u>\$ 7,419</u> | <u>\$ 9,619</u> |

對關係人之銷貨及收款條件與一般交易無重大差異。

(三) 進貨

| 關係人類別 | 109年7月1日至9月30日 | 108年7月1日至9月30日 | 109年1月1日至9月30日 | 108年1月1日至9月30日 |
|-------|----------------|----------------|----------------|------------------|
| 關聯企業 | <u>\$ -</u> | <u>\$ -</u> | <u>\$ -</u> | <u>\$ 14,500</u> |

對關係人之進貨及付款條件與一般交易無重大差異。

(四) 應收關係人款項（不含對關係人放款及合約資產）

| 帳列項目 | 關係人類別 | 109年9月30日 | 108年12月31日 | 108年9月30日 |
|------|-------|-----------------|---------------|---------------|
| 應收帳款 | 關聯企業 | <u>\$ 6,619</u> | <u>\$ 667</u> | <u>\$ 808</u> |

流通在外之關係人未收取保證，109 年及 108 年 1 月 1 日至 9 月 30 日應收關係人款項並未提列備抵損失。

(五) 主要管理階層薪酬

| | 109年7月1日 至9月30日 | 108年7月1日 至9月30日 | 109年1月1日 至9月30日 | 108年1月1日 至9月30日 |
|--------|--------------------|--------------------|--------------------|--------------------|
| 短期員工福利 | <u>\$ 12,324</u> | <u>\$ 13,859</u> | <u>\$ 29,909</u> | <u>\$ 34,791</u> |

董事及其他主要管理階層之薪酬係由薪酬委員會依照個人績效及市場趨勢決定。

三六、質抵押之資產

下列資產業經提供為融資借款之擔保品：

| | 109年9月30日 | 108年12月31日 | 108年9月30日 |
|---------------------------|-------------------|-------------------|-------------------|
| 銀行存款－受限制（帳列按攤銷後成本衡量之金融資產） | \$ 4,215 | \$ 79,436 | \$ 81,379 |
| 土地 | - | 493,598 | 493,598 |
| 待出售非流動資產 | <u>493,598</u> | <u>-</u> | <u>-</u> |
| | <u>\$ 497,813</u> | <u>\$ 573,034</u> | <u>\$ 574,977</u> |

三七、重大或有負債及未認列之合約承諾

除已於其他附註所述者外，合併公司於資產負債表日之重大承諾事項及或有事項如下：

或有負債

合併公司之子公司於 107 年 6 月 26 日取得川湖科技股份有限公司（以下簡稱川湖公司）之民事起訴狀，該起訴狀由川湖公司於 107 年 6 月 19 日向江蘇省高級人民法院提起，提告聯德精材公司及聯德滑軌公司未經川湖公司許可生產、製造和銷售的滑軌產品侵犯其專利權，並求償人民幣 1 億元、維權費用人民幣 183,090 元及台幣 31,748 元，於江蘇省高級人民法院提起侵害專利權糾紛一案，經委任律師表示，聯德精材公司主要從事精密金屬沖壓件與模具的研發、生產及銷售，主要產品為散熱模組、汽車零件模組、模具及其他零部件沖壓，滑軌產品僅接單生產其中沖壓零件，非滑軌產品之生產商或銷售商，故不應涉及此案件之侵權責任；聯德滑軌公司所生產滑軌產品皆有相關專利

(部分仍在申請)，經委任律師初步判定與川湖公司之產品專利不同，且川湖公司主張賠償之依據不足，故賠償可能性不高。本案於 108 年 1 月 25 日首次開庭審理該案，目前仍在一審審理過程中，尚無法對案件結果做出預期。

川湖公司向中國江蘇省高級人民法院起訴侵權情事，並發聲明函予聯德精材公司客戶，已對聯德精材公司信譽造成負面影響，因此本公司代聯德精材公司於 108 年 1 月 15 日向臺灣橋頭地方法院提出起訴事宜。

三八、重大之災害損失：無。

三九、其他事項

合併公司受到新型冠狀病毒於全球大流行，造成各國經濟商業活動停擺之影響，針對營運狀況及資金運用等項目進行評估後，該疫情並未使合併公司產生重大異常之影響，且營運相關之銷售及生產等活動皆正常運作。惟此疫情已直接影響全球之市場運作，合併公司亦將密切關注疫情之後續影響，並即時針對市場變化進行評估，適時採取相關防疫應變措施。

四十、重大之期後事項：無。

四一、具重大影響之外幣資產及負債資訊

以下資訊係按合併公司各個體功能性貨幣以外之外幣彙總表達，所揭露之匯率係指該等外幣換算至功能性貨幣之匯率。

具重大影響之外幣資產及負債資訊如下：

109 年 9 月 30 日

| | 外 | 幣 | 匯 | 率 | 帳 | 面 | 金 | 額 |
|--------------|----|--------|---------|----------|----|---------|---|---|
| <u>外幣資產</u> | | | | | | | | |
| <u>貨幣性項目</u> | | | | | | | | |
| 美金 | \$ | 15,961 | 29.0723 | (美金：台幣) | \$ | 464,025 | | |
| 美金 | | 25,032 | 6.8101 | (美金：人民幣) | | 727,729 | | |
| 人民幣 | | 3,086 | 4.2690 | (人民幣：台幣) | | 13,176 | | |
| 人民幣 | | 19 | 0.1468 | (人民幣：美金) | | 81 | | |
| 日圓 | | 500 | 0.2756 | (日圓：台幣) | | 138 | | |

(接次頁)

(承前頁)

| | 外 | 幣 | 匯 | 率 | 帳 | 面 | 金 | 額 |
|------|----|--------|---------|-----------|----|---------------------|---|---|
| 日 圓 | \$ | 89,158 | 0.0646 | (日圓：人民幣) | \$ | 24,572 | | |
| 歐 元 | | 515 | 34.1500 | (歐元：台幣) | | 17,584 | | |
| 歐 元 | | 2,945 | 7.9995 | (歐元：人民幣) | | 100,573 | | |
| 菲國比索 | | 46,129 | 0.5934 | (菲國比索：台幣) | | 27,373 | | |
| | | | | | | <u>\$ 1,375,251</u> | | |

外 幣 負 債

貨幣性項目

| | | | | | | | | |
|-----|--|--------|---------|----------|----|-------------------|--|--|
| 美 金 | | 16,585 | 29.0723 | (美金：台幣) | \$ | 482,165 | | |
| 美 金 | | 10,997 | 6.8101 | (美金：人民幣) | | 319,709 | | |
| 日 圓 | | 31,380 | 0.0646 | (日圓：人民幣) | | 8,648 | | |
| 歐 元 | | 1,850 | 7.9995 | (歐元：人民幣) | | 63,178 | | |
| | | | | | | <u>\$ 873,700</u> | | |

108 年 12 月 31 日

| | 外 | 幣 | 匯 | 率 | 帳 | 面 | 金 | 額 |
|---------|----|--------|---------|-----------|----|---------------------|---|---|
| 外 幣 資 產 | | | | | | | | |
| 貨幣性項目 | | | | | | | | |
| 美 金 | \$ | 11,683 | 30.0325 | (美金：台幣) | \$ | 350,869 | | |
| 美 金 | | 18,256 | 6.9762 | (美金：人民幣) | | 548,287 | | |
| 人 民 幣 | | 3,218 | 4.3050 | (人民幣：台幣) | | 13,854 | | |
| 人 民 幣 | | 96,182 | 0.1433 | (人民幣：美金) | | 414,117 | | |
| 日 圓 | | 500 | 0.2760 | (日圓：台幣) | | 138 | | |
| 日 圓 | | 72,875 | 0.0641 | (日圓：人民幣) | | 20,114 | | |
| 歐 元 | | 500 | 33.5900 | (歐元：台幣) | | 16,795 | | |
| 歐 元 | | 1,161 | 7.8026 | (歐元：人民幣) | | 38,998 | | |
| 菲國比索 | | 46,129 | 0.5847 | (菲國比索：台幣) | | 26,971 | | |
| | | | | | | <u>\$ 1,430,143</u> | | |

外 幣 負 債

貨幣性項目

| | | | | | | | | |
|-----|--|--------|---------|----------|----|-------------------|--|--|
| 美 金 | | 13,943 | 30.0325 | (美金：台幣) | \$ | 418,732 | | |
| 美 金 | | 11,377 | 6.9762 | (美金：人民幣) | | 341,680 | | |
| 日 圓 | | 30,992 | 0.0641 | (日圓：人民幣) | | 8,554 | | |
| | | | | | | <u>\$ 768,966</u> | | |

108年9月30日

| 外幣資產 | 外幣 | 匯率 | 帳面金額 |
|--------------|----------|-----------------|--------------------|
| <u>貨幣性項目</u> | | | |
| 美金 | \$ 9,082 | 30.7671 (美金：台幣) | \$ 279,429 |
| 美金 | 12,985 | 7.0729 (美金：人民幣) | 399,503 |
| 人民幣 | 3,273 | 4.3500 (人民幣：台幣) | 14,236 |
| 人民幣 | 95,658 | 0.1414 (人民幣：美金) | 416,113 |
| 日圓 | 500 | 0.2878 (日圓：台幣) | 144 |
| 日圓 | 159,458 | 0.0662 (日圓：人民幣) | 45,892 |
| 歐元 | 515 | 33.9500 (歐元：台幣) | 17,481 |
| 歐元 | 2,238 | 7.8046 (歐元：人民幣) | 75,994 |
| | | | <u>\$1,248,792</u> |

外幣負債

| | | | |
|--------------|--------|-----------------|-------------------|
| <u>貨幣性項目</u> | | | |
| 美金 | 9,678 | 30.7671 (美金：台幣) | \$ 297,771 |
| 美金 | 8,138 | 7.0729 (美金：人民幣) | 250,379 |
| 日圓 | 32,493 | 0.0662 (日圓：人民幣) | 9,351 |
| | | | <u>\$ 557,501</u> |

合併公司主要承擔新台幣、人民幣、美元、捷克克朗及菲國比索之外幣匯率風險。以下資訊係按持有外幣個體之功能性貨幣彙總表達，所揭露之匯率係指該等功能性貨幣換算至表達貨幣之匯率。具重大影響之外幣兌換損益已實現及未實現如下：

| 功能性貨幣 | 109年7月1日至9月30日 | | | 108年7月1日至9月30日 | | |
|-------|-------------------|--------------------|-------------------|-------------------|--|--|
| | 功能性貨幣 兌表達貨幣 | 淨兌換損益 | 功能性貨幣 兌表達貨幣 | 淨兌換損益 | | |
| 新台幣 | 1.0000 (新台幣：新台幣) | \$ 2,830 | 1.0000 (新台幣：新台幣) | (\$ 1,663) | | |
| 人民幣 | 4.2690 (人民幣：新台幣) | (20,410) | 4.3500 (人民幣：新台幣) | 4,987 | | |
| 美元 | 29.0723 (美元：新台幣) | 29 | 30.7671 (美元：新台幣) | (12,151) | | |
| 捷克克朗 | 1.2590 (捷克克朗：新台幣) | (585) | 1.2995 (捷克克朗：新台幣) | (1,080) | | |
| 菲國比索 | 0.5934 (菲國比索：新台幣) | (372) | - (菲國比索：新台幣) | - | | |
| | | <u>(\$ 18,508)</u> | | <u>(\$ 9,907)</u> | | |

| 功能性貨幣 | 109年1月1日至9月30日 | | | 108年1月1日至9月30日 | | |
|-------|-------------------|--------------------|-------------------|-------------------|--|--|
| | 功能性貨幣 兌表達貨幣 | 淨兌換損益 | 功能性貨幣 兌表達貨幣 | 淨兌換損益 | | |
| 新台幣 | 1.0000 (新台幣：新台幣) | \$ 4,997 | 1.0000 (新台幣：新台幣) | \$ 1,964 | | |
| 人民幣 | 4.2690 (人民幣：新台幣) | (20,528) | 4.3500 (人民幣：新台幣) | 4,079 | | |
| 美元 | 29.0723 (美元：新台幣) | (784) | 30.7671 (美元：新台幣) | (12,952) | | |
| 捷克克朗 | 1.2590 (捷克克朗：新台幣) | (4,872) | 1.2995 (捷克克朗：新台幣) | (398) | | |
| 菲國比索 | 0.5934 (菲國比索：新台幣) | 594 | - (菲國比索：新台幣) | - | | |
| | | <u>(\$ 20,593)</u> | | <u>(\$ 7,307)</u> | | |

四二、附註揭露事項

(一) 重大交易事項及(二)轉投資事業相關資訊：

1. 資金貸與他人。(附表一)
2. 為他人背書保證。(附表二)
3. 期末持有有價證券情形。(不包含投資子公司、關聯企業及合資權益部分)。(附表三)
4. 累積買進或賣出同一有價證券之金額達新臺幣 3 億元或實收資本額 20% 以上。(無)
5. 取得不動產之金額達新臺幣 3 億元或實收資本額 20% 以上。(無)
6. 處分不動產之金額達新臺幣 3 億元或實收資本額 20% 以上。(無)
7. 與關係人進、銷貨之金額達新臺幣 1 億元或實收資本額 20% 以上。(附表四)
8. 應收關係人款項達新臺幣 1 億元或實收資本額 20% 以上。(附表五)
9. 從事衍生工具交易。(附註七及三四)
10. 其他：母子公司間及各子公司間之業務關係及重要交易往來情形及金額。(附表六)
11. 被投資公司資訊。(附表七)

(三) 大陸投資資訊：

1. 大陸被投資公司名稱、主要營業項目、實收資本額、投資方式、資金匯出入情形、持股比例、投資損益、期末投資帳面金額、已匯回投資損益及赴大陸地區投資限額。(附表八)
2. 與大陸被投資公司直接或間接經由第三地區所發生下列之重大交易事項，及其價格、付款條件、未實現損益。(附表八)
 - (1) 進貨金額及百分比與相關應付款項之期末餘額及百分比。
 - (2) 銷貨金額及百分比與相關應收款項之期末餘額及百分比。
 - (3) 財產交易金額及其所產生之損益數額。
 - (4) 票據背書保證或提供擔保品之期末餘額及其目的。
 - (5) 資金融通之最高餘額、期末餘額、利率區間及當期利息總額。

(6) 其他對當期損益或財務狀況有重大影響之交易事項，如勞務之提供或收受等。

(四) 主要股東資訊：股權比例達 5% 以上之股東名稱持股數額及比率。(附表九)

四三、部門資訊

提供給主要營運決策者用以分配資源及評量部門績效之資訊，著重於每一交付或提供之產品或勞務之種類。合併公司之應報導部門如下：

台灣研發部門

大陸製造部門

其他

部門收入與營運結果

合併公司之收入與營運結果依應報導部門分析如下：

109 年 1 月 1 日至 9 月 30 日

| | 台灣研發部門 | 大陸製造部門 | 其 他 | 內 部 沖 銷 | 合 計 |
|---------------|-------------------|---------------------|---------------------|-------------------------|---------------------|
| 來自外部客戶收入 | \$ 444,578 | \$ 2,046,016 | \$ 1,125,377 | \$ - | \$ 3,615,971 |
| 部門間收入 | <u>107,877</u> | <u>469,701</u> | <u>130,701</u> | (<u>708,279</u>) | - |
| 部門收入合計 | <u>\$ 552,455</u> | <u>\$ 2,515,717</u> | <u>\$ 1,256,078</u> | (<u>\$ 708,279</u>) | 3,615,971 |
| 利息收入 | \$ 178 | \$ 5,890 | \$ 7,426 | (\$ 9,681) | 3,813 |
| 公司其他收入 | | | | | <u>13,968</u> |
| | | | | | <u>\$ 3,633,752</u> |
| 財務成本 | 452 | 19,754 | 20,704 | (9,681) | \$ 31,229 |
| 折舊與攤銷 | 8,960 | 157,199 | 27,617 | - | 193,776 |
| 採權益法之關聯企業損益份額 | - | 116,067 | 611,913 | (729,605) | (1,625) |
| 所得稅費用(利益) | 13,839 | 67,075 | 38,143 | - | 119,057 |
| 部門(損)益 | <u>\$ 39,167</u> | <u>\$ 335,116</u> | <u>\$ 629,585</u> | (<u>\$ 729,605</u>) | <u>\$ 274,263</u> |
| 部門資產 | <u>\$ 583,302</u> | <u>\$ 4,645,599</u> | <u>\$ 8,081,385</u> | (<u>\$ 7,091,148</u>) | <u>\$ 6,219,138</u> |
| 部門負債 | <u>\$ 331,111</u> | <u>\$ 1,910,991</u> | <u>\$ 2,608,293</u> | (<u>\$ 712,588</u>) | <u>\$ 4,137,807</u> |

108 年 1 月 1 日至 9 月 30 日

| | 台灣研發部門 | 大陸製造部門 | 其 他 | 內 部 沖 銷 | 合 計 |
|---------------|-------------------|---------------------|---------------------|-------------------------|---------------------|
| 來自外部客戶收入 | \$ 209,663 | \$ 2,349,138 | \$ 825,230 | \$ - | \$ 3,384,031 |
| 部門間收入 | <u>82,827</u> | <u>52,834</u> | <u>275</u> | (<u>135,936</u>) | - |
| 部門收入合計 | <u>\$ 292,490</u> | <u>\$ 2,401,972</u> | <u>\$ 825,505</u> | (<u>\$ 135,936</u>) | 3,384,031 |
| 利息收入 | \$ 193 | \$ 1,498 | \$ 17,154 | (\$ 15,833) | 3,012 |
| 公司其他收入 | | | | | <u>5,319</u> |
| | | | | | <u>\$ 3,392,362</u> |
| 財務成本 | 173 | 41,280 | 17,077 | (15,833) | \$ 42,697 |
| 折舊與攤銷 | 5,263 | 165,764 | 21,930 | - | 192,957 |
| 採權益法之關聯企業損益份額 | - | (20,595) | 333,902 | (313,801) | (494) |
| 所得稅費用(利益) | 7,129 | 17,558 | 10,595 | - | 35,282 |
| 部門(損)益 | <u>\$ 18,914</u> | <u>\$ 176,748</u> | <u>\$ 260,393</u> | (<u>\$ 313,801</u>) | <u>\$ 142,254</u> |
| 部門資產 | <u>\$ 340,070</u> | <u>\$ 4,069,322</u> | <u>\$ 6,612,944</u> | (<u>\$ 5,467,030</u>) | <u>\$ 5,555,306</u> |
| 部門負債 | <u>\$ 128,255</u> | <u>\$ 2,182,975</u> | <u>\$ 2,169,120</u> | (<u>\$ 809,226</u>) | <u>\$ 3,671,124</u> |

部門間銷貨係依市價計價。

部門利益係指各個部門所賺取之利潤，包含應分攤之總部管理成本與董事酬勞、採用權益法之關聯企業損益份額、租金收入、利息收入、處分不動產、廠房及設備損益、外幣兌換淨（利益）損失、金融工具評價損益、財務成本以及所得稅費用。此衡量金額係提供予主要營運決策者，用以分配資源予部門及評量其績效。

聯德控股股份有限公司及子公司
資金貸與他人
民國 109 年 1 月 1 日至 9 月 30 日

附表一

單位：除另與註明者外，
為新台幣仟元

| 編號 (註一) | 貸出資金之公司 | 貸與對象 | 往來項目 | 是否為 關係人 | 本期最高餘額 | 期 末 餘 額 (註 二) | 實際動支金額 | 利率區間 | 資 金 貸 與 性 質 | 業務往來金額 | 有短期融通資 金必要之原因 | 提 列 備 抵 帳 金 額 | 擔 保 品 | | 對 個 別 對 象 資 金 貸 與 限 額 (註 三) | 資 金 貸 與 總 限 額 (註 三) | 備 註 |
|------------|--|------------------------------------|-------|------------|-----------|------------------|---------|------|----------------|--------|------------------|------------------|-------|------|-----------------------------------|---------------------------|-----|
| | | | | | | | | | | | | | 名 稱 | 價 值 | | | |
| 0 | 聯德控股股份有限公司 | 鎮江市聯創表面處理 科技有限公司 | 其他應收款 | 是 | \$ 27,225 | \$ - | \$ - | 3-4% | 短期融通資 金之必要 | \$ - | 營運週轉 | \$ - | - | \$ - | \$ 824,639 | \$ 824,639 | |
| 1 | Lemtech Global Solution Co. Ltd. | 聯德精密材料(中國) 股份有限公司 | 其他應收款 | 是 | 203,228 | - | - | 3% | 短期融通資 金之必要 | - | 營運週轉 | - | - | - | 1,003,006 | 1,003,006 | |
| 1 | Lemtech Global Solution Co. Ltd. | Lemtech Industrial Services Ltd | 其他應收款 | 是 | 15,125 | 14,550 | 14,550 | 4% | 短期融通資 金之必要 | - | 營運週轉 | - | - | - | 1,003,006 | 1,003,006 | |
| 1 | Lemtech Global Solution Co. Ltd. | Lemtech Technology Limited | 其他應收款 | 是 | 75,625 | 72,750 | 72,750 | 5% | 短期融通資 金之必要 | - | 營運週轉 | - | - | - | 1,003,006 | 1,003,006 | |
| 2 | 聯德精密材料(中 國)股份有限公 司 | 鎮江市聯創表面處理 科技有限公司 | 其他應收款 | 是 | 150,500 | 149,415 | 149,415 | 5% | 短期融通資 金之必要 | - | 營運週轉 | - | - | - | 1,033,208 | 1,033,208 | |
| 2 | 聯德精密材料(中 國)股份有限公 司 | 昆山聯德電子科技有 限公司 | 其他應收款 | 是 | 64,500 | 64,035 | - | 5% | 短期融通資 金之必要 | - | 營運週轉 | - | - | - | 1,033,208 | 1,033,208 | |

註一：編號欄之說明如下：

- (1) 發行人填 0。
- (2) 被投資公司按公司別由阿拉伯數字 1 開始依序編號。

註二：若公開發行公司依據公開發行公司資金貸與及背書保證處理準則第 14 條第 1 項將資金貸與逐筆提董事會決議，雖尚未撥款，仍應將董事會決議金額列入公告餘額，以揭露其承擔風險；惟嗣後資金償還，則應揭露其償還後餘額，以反應風險之調整。若公開發行公司依據處理準則第 14 條第 2 項經董事會決議授權董事長於一定額度及一年期間內分次撥貸或循環動用，仍應以董事會通過之資金貸與額度作為公告申報之餘額，雖嗣後資金償還，惟考量仍可能再次撥貸，故仍應以董事會通過之資金貸與額度作為公告申報之餘額。

- 註三：(1) 資金貸與他人限額係聯德控股公司依股東會同意通過之資金貸與他人作業程序辦理：資金貸與有業務往來公司或行號者，1.貸與總金額以不超過本公司淨值 20%為限；而個別貸與金額以不超過雙方間最近一年度業務往來金額為限。所稱業務往來金額係指雙方間進貨或銷貨金額孰高者。2.資金貸與有短期融通資金必要之公司或行號者，該貸與總金額以不超過本公司淨值 40%為限；個別貸與金額以不超過本公司淨值 40%為限。
- (2) 依上述規定，聯德控股公司資金貸與他人，性質為短期融通資金之必要者，其最高限額為淨值 2,061,597 (仟元) × 40% = 824,639 (仟元)；另對單一企業資金貸與他人之限額為淨值 2,061,597 (仟元) × 40% = 824,639 (仟元)。
- (3) 依上述規定 Lemtech Global Solution Co. Ltd. 資金貸與他人，性質為短期融通資金之必要者，其最高限額為淨值 2,507,515 (仟元) × 40% = 1,003,006 (仟元)；另對單一企業資金貸與他人之限額為淨值 2,507,515 (仟元) × 40% = 1,003,006 (仟元)。
- (4) 依上述規定。聯德精密材料(中國)股份有限公司資金貸與他人，性質為短期融通資金之必要者，其最高限額為淨值 2,583,019 (仟元) × 40% = 1,033,208 (仟元)；另對單一企業資金貸與他人之限額為淨值 2,583,019 (仟元) × 40% = 1,033,208 (仟元)。

聯德控股股份有限公司及子公司

為他人背書保證

民國 109 年 1 月 1 日至 9 月 30 日

附表二

單位：新台幣仟元

| 編號 (註一) | 背書保證者公司名稱 | 被背書保證對象 | | 對單一企業 背書保證限額 | 本期最高背書 保證餘額 | 期 末 背 書 保 證 餘 額 | 實際動支金額 | 以財產擔保之 背書保證金額 | 累計背書保證 金額佔最近期 財務報表淨值 之比率 % | 背 書 保 證 最 高 限 額 | 屬 母 公 司 對 子 公 司 背 書 保 證 | 屬 子 公 司 對 母 公 司 背 書 保 證 | 屬 對 大 陸 地 區 背 書 保 證 |
|------------|-------------------------------|--|-------------|-----------------|----------------|--------------------|-----------|------------------|-------------------------------------|--------------------|-------------------------------|-------------------------------|---------------------------|
| | | 公 司 名 稱 | 關 係 (註二) | | | | | | | | | | |
| 0 | 聯德控股股份有限公司 | 昆山聯德滑軌科技有限公司 | 2 | \$ 2,473,916 | \$ 30,250 | \$ 29,100 | \$ 29,100 | \$ - | 1.41% | \$ 6,184,791 | 是 | 否 | 是 |
| 0 | 聯德控股股份有限公司 | Lemtech Precision Material (Czech) s.r.o. | 2 | 2,473,916 | 119,272 | 116,110 | 116,110 | - | 5.63% | 6,184,791 | 是 | 否 | 否 |
| 0 | 聯德控股股份有限公司 | Lemtech Technology Limited | 2 | 2,473,916 | 317,625 | 305,550 | 237,572 | - | 14.82% | 6,184,791 | 是 | 否 | 否 |
| 0 | 聯德控股股份有限公司 | 聯德精密材料(中國)股份有 限公司 | 2 | 2,473,916 | 363,000 | 349,200 | 203,700 | - | 16.94% | 6,184,791 | 是 | 否 | 是 |
| 0 | 聯德控股股份有限公司 | 聯德動能股份有限公司 | 2 | 2,473,916 | 30,020 | 29,100 | 29,100 | - | 1.41% | 6,184,791 | 是 | 否 | 否 |
| 1 | Lemtech Technology Limited | 聯德控股股份有限公司 | 3 | 522,499 | 151,250 | 145,500 | 145,500 | - | 33.42% | 1,306,248 | 否 | 是 | 否 |
| 2 | 聯德精密材料(中國)股 份有限公司 | 昆山聯德電子科技有限公司 | 4 | 3,099,623 | 129,000 | 128,070 | 128,070 | - | 4.96% | 7,749,057 | 否 | 否 | 是 |

註一：編號欄之說明如下：

- (1) 發行人填 0。
- (2) 被投資公司按公司別由阿拉伯數字 1 開始依序編號。

註二：背書保證者與被背書保證對象之關係有下列六種，標示種類即可：

- (1) 有業務往來之公司。
- (2) 公司直接及間接持有表決權之股份超過 50% 之公司。
- (3) 直接及間接對公司持有表決權之股份超過 50% 之公司。
- (4) 公司直接及間接持有表決權股份達 90% 以上之公司間。
- (5) 基於承攬工程需要之同業間或共同起造人間依合約規定互保之公司。
- (6) 因共同投資關係由全體出資股東依其持股比率對其背書保證之公司。
- (7) 同業間依消費者保護法規範從事預售屋銷售合約之履約保證連帶擔保。

註三：(1) 背書保證限額係聯德控股公司依證券交易法第三十六條、第三十八條規定及股東會同意通過之背書保證作業程序辦理：本公司對外背書保證之總額不得超過當期淨值 300%。對單一企業背書保證額度以不超過當期淨值 120% 為限。如因業務關係從事背書保證者，則不得超過最近一年度與本公司交易之總額（雙方間進貨或銷貨金額孰高者）。淨值以最近期經會計師查核簽證或核閱之財務報表所載為準。本公司直接及間接持有表決權股份達 90% 以上之公司間為背書保證者，其金額不得超過本公司淨值之 10%。但本公司直接及間接持有表決權股份 100% 之公司間為背書保證，不在此限。

(2) 依上述規定，聯德控股公司對外辦理背書保證之最高限額為淨值 2,061,597 (仟元) × 300% = 6,184,791 (仟元)；另對單一企業背書保證之限額為淨值 2,061,597 (仟元) × 120% = 2,473,916 (仟元)。

(3) 依上述規定，Lemtech Technology Limited 對外辦理背書保證之最高限額為淨值 435,416 (仟元) × 300% = 1,306,248 (仟元)；另對單一企業背書保證之限額為淨值 435,416 (仟元) × 120% = 522,499 (仟元)。

(4) 依上述規定，聯德精密材料(中國)股份有限公司對外辦理背書保證之最高限額為淨值 2,583,019 (仟元) × 300% = 7,749,057 (仟元)；另對單一企業背書保證之限額為淨值 2,583,019 (仟元) × 120% = 3,099,623 (仟元)。

聯德控股股份有限公司及子公司

期末持有有價證券情形

民國 109 年 9 月 30 日

附表三

單位：仟股／單位：新台幣仟元

| 持有之公司 | 有價證券種類及名稱 | 與有價證券發行人之關係 | 帳列科目 | 期末 | | | | 備註 |
|------------------|-------------|-------------|------------------|--------|-----------|------|-----------|----|
| | | | | 股數(仟股) | 帳面金額 | 持股比例 | 公允價值 | |
| 聯德精密材料(中國)股份有限公司 | 結構式存款 | | | | | | | |
| | 昆山農商銀行結構式存款 | — | 透過損益按公允價值衡量之金融資產 | - | \$ 42,913 | - | \$ 42,913 | — |
| | 星展銀行結構式存款 | — | 按攤銷後成本衡量之金融資產 | - | 8,538 | - | 8,538 | — |

聯德控股股份有限公司及子公司
與關係人進、銷貨之金額達新臺幣 1 億元或實收資本額 20% 以上
民國 109 年 1 月 1 日至 9 月 30 日

附表四

單位：除另予註明者外
，為新台幣仟元

| 進（銷）貨之公司 | 交易對象 | 關係 | 交易情形 | | | | 交易條件與一般交易不同之情形及原 | | 應收（付）票據、帳款 | | 備註 |
|--|--------------------------------|-----|-------|------------|--------------|---------|------------------|------|-------------------|----------------|----|
| | | | 進（銷）貨 | 金額 | 佔總進（銷）貨之比率 % | 授信期間 | 單價 | 授信期間 | 餘額 | 佔總應收（付）帳款之比率 % | |
| Lemtech Philippine Thermal System Inc. | Lemtech Cooling System Limited | 子公司 | 銷貨 | \$ 121,215 | 99.96% | 月結 60 天 | 依本公司移轉訂價政策制度 | - | 應收帳款 \$ 55,736 | 100.00% | |
| 聯德精密材料（中國）股份有限公司 | Lemtech Technology Limited | 母公司 | 銷貨 | 144,985 | 9.74% | 月結 90 天 | 依本公司移轉訂價政策制度 | - | 應收帳款 93,592 | 10.65% | |

聯德控股股份有限公司及子公司
 應收關係人款項達新臺幣 1 億元或實收資本額 20% 以上
 民國 109 年 9 月 30 日

附表五

單位：新台幣仟元

| 帳列應收款項之公司 | 交易對象名稱 | 關係 | 應收關係人款項餘額 | 週轉率 | 逾期應收關係人款項 | | 應收關係人款項 期後收回金額 | 提列備抵 呆帳金額 |
|------------------|-----------------|------|---------------------|-----|-----------|------|-------------------|--------------|
| | | | | | 金額 | 處理方式 | | |
| 聯德精密材料(中國)股份有限公司 | 鎮江市聯創表面處理科技有限公司 | 關聯企業 | 其他應收款 \$ 153,525 | 註 | \$ - | - | \$ - | \$ - |

註：為其他應收款，故不計算週轉率。

聯德控股股份有限公司及子公司
母子公司間業務及重要交易往來情形
民國 109 年 1 月 1 日至 9 月 30 日

附表六

單位：新台幣仟元

| 編號 (註一) | 交易人名稱 | 交易往來對象 | 與交易人之關係 (註二) | 交易往來情形 | | | |
|------------|----------------------------------|---|-----------------|----------|-----------|--------|---------------------------|
| | | | | 科目 | 金額(千元) | 交易條件 | 佔合併總收入或 總資產百分比 (註三) |
| 0 | 聯德控股股份有限公司 | Lemtech Philippine Thermal System Inc. | 1 | 其他應收(付)款 | \$ 27,354 | 一般交易條件 | 0.44% |
| 0 | 聯德控股股份有限公司 | Lemtech Technology Limited | 1 | 其他收入 | 14,536 | 一般交易條件 | 0.40% |
| 1 | Lemtech Global Solution Co. Ltd. | Lemtech Technology Limited | 1 | 其他應收(付)款 | 74,951 | 一般交易條件 | 1.21% |
| 1 | Lemtech Global Solution Co. Ltd. | Lemtech Industrial Services Ltd. | 3 | 其他應收(付)款 | 15,040 | 一般交易條件 | 0.24% |
| 2 | Lemtech Industrial Services Ltd. | 昆山聯德滑軌科技有限公司 | 1 | 應付(收)帳款 | 12,676 | 一般交易條件 | 0.20% |
| 2 | Lemtech Industrial Services Ltd. | 昆山聯德滑軌科技有限公司 | 1 | 進貨(銷貨收入) | 20,886 | 一般交易條件 | 0.58% |
| 3 | 聯德精密材料(中國)股份有限公司 | Lemtech Precision Material (Czech) s.r.o. | 1 | 應收(付)帳款 | 38,147 | 一般交易條件 | 0.61% |
| 3 | 聯德精密材料(中國)股份有限公司 | Lemtech Precision Material (Czech) s.r.o. | 1 | 銷貨收入(進貨) | 43,939 | 一般交易條件 | 1.22% |
| 3 | 聯德精密材料(中國)股份有限公司 | Lemtech Technology Limited | 1 | 應收(付)帳款 | 93,592 | 一般交易條件 | 1.50% |
| 3 | 聯德精密材料(中國)股份有限公司 | Lemtech Technology Limited | 1 | 應付(收)帳款 | 14,236 | 一般交易條件 | 0.23% |
| 3 | 聯德精密材料(中國)股份有限公司 | Lemtech Technology Limited | 1 | 銷貨收入(進貨) | 144,985 | 一般交易條件 | 4.01% |
| 3 | 聯德精密材料(中國)股份有限公司 | 昆山聯德電子科技有限公司 | 3 | 其他應收(付)款 | 30,470 | 一般交易條件 | 0.49% |
| 3 | 聯德精密材料(中國)股份有限公司 | 昆山聯德電子科技有限公司 | 3 | 應收(付)帳款 | 76,995 | 一般交易條件 | 1.24% |
| 3 | 聯德精密材料(中國)股份有限公司 | 昆山聯德電子科技有限公司 | 3 | 銷貨收入(進貨) | 67,985 | 一般交易條件 | 1.88% |
| 3 | 聯德精密材料(中國)股份有限公司 | 鎮江市聯創表面處理科技有限公司 | 3 | 其他應收(付)款 | 153,525 | 一般交易條件 | 2.47% |
| 4 | Lemtech Technology Limited | 昆山聯德滑軌科技有限公司 | 3 | 應付(收)帳款 | 29,453 | 一般交易條件 | 0.47% |
| 4 | Lemtech Technology Limited | 昆山聯德滑軌科技有限公司 | 3 | 進貨(銷貨收入) | 52,894 | 一般交易條件 | 1.46% |
| 5 | 龍大昌精密工業有限公司 | Lemtech Technology Limited | 3 | 應收(付)帳款 | 24,266 | 一般交易條件 | 0.39% |
| 5 | 龍大昌精密工業有限公司 | Lemtech Technology Limited | 3 | 銷貨收入(進貨) | 78,588 | 一般交易條件 | 2.17% |
| 5 | 龍大昌精密工業有限公司 | 聯德動能股份有限公司 | 3 | 進貨(銷貨收入) | 14,246 | 一般交易條件 | 0.39% |
| 5 | 龍大昌精密工業有限公司 | 昆山聯德滑軌科技有限公司 | 3 | 進貨(銷貨收入) | 13,421 | 一般交易條件 | 0.37% |
| 6 | 昆山聯德電子科技有限公司 | Lemtech Philippine Thermal System Inc. | 3 | 應收(付)帳款 | 26,104 | 一般交易條件 | 0.42% |
| 6 | 昆山聯德電子科技有限公司 | Lemtech Philippine Thermal System Inc. | 3 | 銷貨收入(進貨) | 44,865 | 一般交易條件 | 1.24% |
| 7 | Lemtech Cooling System Limited | Lemtech Philippine Thermal System Inc. | 1 | 進貨(銷貨收入) | 121,215 | 一般交易條件 | 3.35% |
| 7 | Lemtech Cooling System Limited | Lemtech Philippine Thermal System Inc. | 1 | 應付(收)帳款 | 55,736 | 一般交易條件 | 0.90% |

註一：母公司及子公司相互間之業務往來資訊應分別於編號欄註明，編號之填寫方法如下：

1. 母公司填 0。
2. 子公司依公司別由阿拉伯數字 1 開始依序編號。

註二：與交易人之關係有以下三種，標示種類即可（若係母子公司間或各子公司間之同一筆交易，則無須重複揭露。如：母公司對子公司之交易，若母公司已揭露，則子公司部分無須重複揭露；子公司對子公司之交易，若其一子公司已揭露，則另一子公司無須重複揭露）：

1. 母公司對子公司。
2. 子公司對母公司。
3. 子公司對子公司。

註三：交易往來金額佔合併總營收或總資產比率之計算，若屬資產負債科目者，以期末餘額佔合併總資產之方式計算；若屬損益科目者，以期末累積金額佔合併總營收之方式計算。

註四：上述交易已於合併報表中沖銷。

註五：本表之重要交易往來情形得由公司依重大性原則決定是否須列示。

聯德控股股份有限公司及子公司
被投資公司名稱、所在地區.....等相關資訊
民國 109 年 1 月 1 日至 9 月 30 日

附表七

單位：新台幣仟元

| 投資公司名稱 | 被投資公司名稱 | 所在地區 | 主要營業項目 | 原始投資金額 | | 期末持有 | | 被投資公司 本期損益 | 本期認列之 投資損益 | 備註 | |
|--------------------------------|--|------|--|------------|------------|------------|------|---------------|---------------|------------|--------------|
| | | | | 本期 | 期末 | 股數 | 比率 % | | | | 帳面金額 |
| 本公司 | <u>具控制能力</u> Lemtech Global Solution Co. Ltd. | 模里西斯 | 一般投資業務 | \$ 112,397 | \$ 112,397 | 2,500,000 | 100 | \$ 2,507,515 | \$ 233,973 | \$ 233,973 | 子公司 |
| 本公司 | Lemtech Cooling System Limited | 香港 | 一般投資業務 | 214,320 | 154,220 | 7,000,000 | 100 | 248,717 | 29,927 | 29,927 | 子公司 |
| 本公司 | Lemtech Industrial Services Ltd | 薩摩亞 | 銷售電子及電腦週邊零件 | 6,583 | 6,583 | 1,425,000 | 57 | 38,867 | 12,414 | 7,076 | 子公司 |
| Lemtech Cooling System Limited | 聯德動能股份有限公司 (原為吉茂聯德) | 臺灣 | 機械設備、模具、電器及視聽電子產品、其他電機及電子機械器材、汽車及其零件、其他光學及精密器械製造及批發 | 30,000 | 30,000 | 3,000,000 | 100 | 12,833 | (13,085) | (13,085) | 孫公司 |
| Lemtech Cooling System Limited | Lemtech Philippine Thermal System Inc. | 菲律賓 | 製造、購買、銷售、分銷、批發銷售的業務，及精密金屬沖壓工具、定制金屬鉸鏈、散熱模組、滑軌、機械組件和其他相關項目 | 75,227 | 6,100 | 11,000,000 | 100 | 58,673 | (5,805) | (5,805) | 孫公司 |
| 聯德精密材料(中國)股份有限公司 | Lemtech Technology Limited | 香港 | 銷售汽車、電子及電腦週邊零件 | 597 | 597 | 20,000 | 100 | 435,416 | 68,990 | 68,990 | 曾孫公司 |
| 聯德精密材料(中國)股份有限公司 | 龍大昌精密工業有限公司 | 臺灣 | 電器、視聽電子產品、其他電機及電子機械器材、汽車及其零件、其他光學及精密機械製造及批發 | 9,524 | 9,524 | - | 100 | 243,464 | 52,251 | 52,251 | 曾孫公司 |
| 聯德精密材料(中國)股份有限公司 | Lemtech Precision Material (Czech) s.r.o. | 捷克 | 生產汽車零部件(天窗、剎車及安全帶、安全氣囊)及組件(方向盤傳動軸等)，消費型電子零件及伺服器產品供應 | 195,984 | 195,984 | - | 100 | 89,347 | (5,079) | (5,079) | 曾孫公司 |
| Lemtech Technology Limited | Lemtech USA Inc. | 美國 | 美國業務拓展、業務資訊收集、提供市場情資及產業資訊 | 1,502 | 1,502 | 50,000 | 100 | 837 | 140 | 140 | 曾孫公司 |
| Lemtech Technology Limited | <u>具重大影響力</u> Aapico Lemtech Co.,Ltd. | 泰國 | 汽車、電子及電腦週邊零配件之研發、生產、製造及組裝 | 16,452 | 16,452 | 160,000 | 40 | 28,528 | (4,063) | (1,625) | 採權益法認列之被投資公司 |

註：大陸被投資公司相關資訊請參閱附表八。

聯德控股股份有限公司及子公司
大陸投資資訊
民國 109 年 1 月 1 日至 9 月 30 日

附表八

單位：新台幣仟元；外幣仟元

1. 大陸被投資公司名稱、主要營業項目、實收資本額、投資方式、資金匯出入、持股比例、投資損益、投資帳面價值及匯回投資損益情形：

| 大陸被投資公司名稱 | 主要營業項目 | 實收資本額 | 投資方式 | 本期期初 | 本期匯出或收回投資金額 | | 本期期末 | 被投資公司本期損益 | 本公司直接或間接投資之持股比例% | 本期認列投資損益 | 期末投資帳面價值 | 截至本期止已匯回台灣之投資收益 |
|------------------|---|---------------------------|---|-------------|-------------|------|-------------|-------------|------------------|----------------|-----------|-----------------|
| | | | | 自台灣匯出累積投資金額 | 匯出 | 匯回 | 自台灣匯出累積投資金額 | | | | | |
| 鎮江市聯創表面處理科技有限公司 | 機械、電子及汽車零組件表面處理加工 | \$ 65,043 (RMB 14,352) | 由聯德控股股份有限公司投資持股 83.33% 股權 | \$ - | \$ - | \$ - | \$ - | (\$ 15,682) | 83.33 | (\$ 15,286) | \$ 28,181 | \$ - |
| 聯德精密材料(中國)股份有限公司 | 生產、設計各類精沖模、壓鑄模、非金屬模具、電腦接插件、電腦散熱模組等新型電子轉器件以及銷售自產產品等 | 286,242 (RMB 63,000) | 由 Lemtech Global Solution Co. Ltd. 投資持股 99.81% 股權 | - | - | - | - | 260,819 | 99.81 | 260,321 (註) | 2,578,111 | - |
| 聯德精密材料(中國)股份有限公司 | 生產、設計各類精沖模、壓鑄模、非金屬模具、電腦接插件、電腦散熱模組等新型電子轉器件以及銷售自產產品等 | 286,242 (RMB 63,000) | 由聯德控股股份有限公司投資持股 0.19% 股權 | - | - | - | - | 260,819 | 0.19 | 498 (註) | 4,908 | - |
| 昆山聯德滑軌科技有限公司 | 設計、生產滑軌、轉軸及相關配件以及銷售自產產品等 | 69,758 (RMB 15,000) | 由 Lemtech Industrial Services Ltd 投資持股 100% | - | - | - | - | 16,117 | 100 | 16,117 | 63,946 | - |
| 昆山聯德電子科技有限公司 | 電子元件、電子專用材料、散熱模組的研發、製、銷售自產產品、從事與本企業生產的同類產品及其原材料、機械設備的批發、進出口業務 | 60,990 (RMB 14,060) | 由 Lemtech Cooling System Limited 投資持股 100% | - | - | - | - | 76,181 | 100 | 76,181 (註) | 136,625 | - |

註：係依同期間經母公司會計師核閱之財務報表認列投資損益。

2. 赴大陸地區投資限額：

| 本期期末累計自台灣匯出赴大陸地區投資金額 | 經濟部投審會核准投資金額 | 依經濟部投審會規定赴大陸地區投資限額 |
|----------------------|--------------|--------------------|
| \$ - | 不適用 | 不適用 |

3. 與大陸投資公司直接或間接經由第三地區事業所發生之重大交易事項：附表六。
4. 大陸投資公司直接與間接經由第三地區事業提供背書、保證或提供擔保品情形：附表二。
5. 與大陸投資公司直接與間接經由第三地區提供資金融通情形：附表一。
6. 其他對當期損益或財務狀況有重大影響之交易事項：無。

聯德控股股份有限公司及子公司

主要股東資訊

民國 109 年 9 月 30 日

附表九

| 主 要 股 東 名 稱 | 股 份 | |
|--------------------|-----------|---------|
| | 持 有 股 數 | 持 股 比 例 |
| 徐 啟 峰 | 7,288,906 | 15.51% |
| 曾 金 成 | 5,133,708 | 10.93% |
| 中國信託商業銀行受託保管葉航投資專戶 | 4,999,921 | 10.64% |

註：本表主要股東資訊係由集保公司以當季季底最後一個營業日，計算股東持有公司已完成無實體登錄交付（含庫藏股）之普通股及特別股合計達 5% 以上資料。本公司合併財務報告所記載股本與實際已完成無實體登錄交付股數，可能因編製計算基礎不同或有差異。