

聯德控股股份有限公司及子公司

合併財務報告暨會計師核閱報告
民國110及109年第1季

地址：Suite 102, Cannon Place, P.O. Box 712,
North Sound Rd., Grand Cayman,
KY1-9006 Cayman Islands

電話：(+886)2-8684-1618

§ 目 錄 §

項	目 頁	次	財 務 報 告 附 註 編 號
一、封 面	1		-
二、目 錄	2		-
三、會計師核閱報告	3		-
四、合併資產負債表	4		-
五、合併綜合損益表	5~6		-
六、合併權益變動表	7		-
七、合併現金流量表	8~10		-
八、合併財務報表附註			
(一) 公司沿革	11		一
(二) 通過財務報告之日期及程序	11		二
(三) 新發布及修訂準則及解釋之適用	11~13		三
(四) 重大會計政策之彙總說明	13~14		四
(五) 重大會計判斷、估計及假設不確定性之主要來源	14~15		五
(六) 重要會計項目之說明	15~49		六~三三
(七) 關係人交易	49~50		三四
(八) 質抵押之資產	47		三五
(九) 重大或有負債及未認列之合約承諾	50~51		三六
(十) 重大之災害損失	51		三七
(十一) 其他事項	51		三八
(十二) 重大之期後事項	51		三九
(十三) 具重大影響之外幣資產及負債資訊	51~53		四十
(十四) 附註揭露事項			
1. 重大交易事項相關資訊	53~54、57~63		四一
2. 轉投資事業相關資訊	53~54、64		四一
3. 大陸投資資訊	54、65~66		四一
4. 主要股東資訊	54、67		四一
(十五) 部門資訊	55~56		四二

會計師核閱報告

聯德控股股份有限公司 公鑒：

前 言

聯德控股股份有限公司及其子公司（聯德集團）民國 110 年及 109 年 3 月 31 日之合併資產負債表，暨民國 110 年及 109 年 1 月 1 日至 3 月 31 日之合併綜合損益表、合併權益變動表與合併現金流量表，以及合併財務報表附註（包括重大會計政策彙總），業經本會計師核閱竣事。依證券發行人財務報告編製準則及經金融監督管理委員會認可並發布生效之國際會計準則第 34 號「期中財務報導」編製允當表達之財務報表係管理階層之責任，本會計師之責任係依據核閱結果對合併財務報表作成結論。



範 圍

本會計師係依照審計準則公報第六十五號「財務報表之核閱」執行核閱工作。核閱合併財務報表時所執行之程序包括查詢（主要向負責財務與會計事務之人員查詢）、分析性程序及其他核閱程序。核閱工作之範圍明顯小於查核工作之範圍，因此本會計師可能無法察覺所有可藉由查核工作辨認之重大事項，故無法表示查核意見。


結 論

依本會計師核閱結果，並未發現上開合併財務報表在所有重大方面有未依照證券發行人財務報告編製準則及經金融監督管理委員會認可並發布生效之國際會計準則第 34 號「期中財務報導」編製，致無法允當表達聯德集團民國 110 年及 109 年 3 月 31 日之合併財務狀況，暨民國 110 年及 109 年 1 月 1 日至 3 月 31 日之合併財務績效及合併現金流量之情事。

勤業眾信聯合會計師事務所
會計師 李 麗 鳳



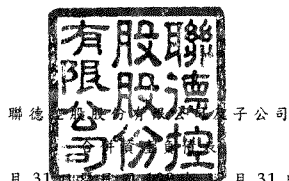
會計師 池 瑞 全



證券暨期貨管理委員會核准文號
台財證六字第 0930128050 號

金融監督管理委員會核准文號
金管證審字第 1060023872 號

中 華 民 國 110 年 5 月 12 日



民國 110 年 3 月 31 日、109 年 12 月 31 日及 3 月 31 日

單位：新台幣仟元

代 碼	資 產	110年3月31日 (經核閱)			109年12月31日 (經查核)			109年3月31日 (經核閱)		
		金 額	%		金 額	%		金 額	%	
	流動資產									
1100	現金及約當現金(附註六及三三)	\$ 1,861,914	28		\$ 1,639,999	26		\$ 1,177,363	21	
1110	透過損益按公允價值衡量之金融資產-流動(附註七及三三)	8,803	-		8,788	-		-	-	
1136	按攤銷後成本衡量之金融資產-流動(附註八、九、三三及三五)	4,238	-		4,141	-		4,371	-	
1150	應收票據(附註十、二六及三三)	20,066	-		3,537	-		6,389	-	
1170	應收帳款(附註十、二六、三三及三四)	2,168,700	32		2,203,951	34		1,323,041	24	
1197	應收融資租賃款(附註十一及三三)	5,948	-		5,921	-		5,545	-	
1200	其他應收款(附註十及三三)	32,740	1		16,178	-		32,173	1	
1220	本期所得稅資產(附註二八)	-	-		13	-		13	-	
130X	存貨(附註十二)	726,165	11		626,344	10		697,641	13	
1410	預付款項(附註二十)	89,380	1		115,293	2		86,366	1	
1460	待出售非流動資產(附註十三)	114,135	2		-	-		-	-	
1470	其他流動資產(附註二十)	2,331	-		122	-		2,051	-	
11XX	流動資產總計	5,034,420	75		4,624,287	72		3,334,953	60	
	非流動資產									
1510	透過損益按公允價值衡量之金融資產-非流動(附註七及三三)	-	-		1,224	-		-	-	
1550	採用權益法之投資(附註十五)	31,010	-		30,758	1		32,996	1	
1600	不動產、廠房及設備(附註十六、三一及三五)	1,193,685	18		1,260,496	20		1,758,608	32	
1755	使用權資產(附註十七)	217,379	3		257,686	4		221,080	4	
1805	商譽(附註十八)	82,183	1		82,175	1		82,422	1	
1821	其他無形資產(附註十九)	37,221	1		40,098	1		39,436	1	
1840	遞延所得稅資產(附註二八)	11,769	-		13,819	-		14,627	-	
194D	應收融資租賃款-非流動(附註十一及三三)	6,520	-		8,099	-		12,217	-	
1915	預付設備款(附註二十)	103,469	2		64,161	1		45,803	1	
1920	存出保證金(附註二十及三三)	5,535	-		8,916	-		3,442	-	
15XX	非流動資產總計	1,688,771	25		1,767,432	28		2,210,631	40	
1XXX	資 產 總 計	\$ 6,723,191	100		\$ 6,391,719	100		\$ 5,545,584	100	
	負債及權益									
	流動負債									
2100	短期借款(附註二一及三三)	\$ 786,369	12		\$ 772,658	12		\$ 871,028	16	
2130	合約負債-流動(附註二六)	57,398	1		70,142	1		80,928	1	
2150	應付票據(附註二三及三三)	187,387	3		174,106	3		137,229	2	
2170	應付帳款(附註二三及三三)	1,795,609	27		1,566,068	24		925,356	17	
2219	其他應付款(附註二四及三三)	199,327	3		280,432	4		166,443	3	
2230	本期所得稅負債(附註二八)	56,700	1		52,906	1		30,327	1	
2260	與待出售非流動資產直接相關之負債(附註十三)	55,082	1		-	-		-	-	
2280	租賃負債-流動(附註十七、三一及三三)	42,001	-		54,985	1		43,874	1	
2320	一年內到期之長期借款及應付公司債(附註二一、二二、三三及三五)	6,373	-		-	-		35,000	1	
2399	其他流動負債(附註二四)	32,188	-		46,597	1		22,626	-	
21XX	流動負債總計	3,218,434	48		3,017,894	47		2,312,811	42	
	非流動負債									
2500	透過損益按公允價值衡量之金融負債-非流動(附註七及三三)	-	-		-	-		5,177	-	
2530	應付公司債(附註二二及三三)	-	-		346,352	5		582,844	10	
2540	長期借款(附註二一、三三及三五)	-	-		-	-		315,000	6	
2570	遞延所得稅負債(附註二八)	318,214	5		290,743	5		226,017	4	
2580	租賃負債-非流動(附註十七、三一及三三)	108,147	1		134,661	2		112,033	2	
2645	存入保證金(附註三三)	9,119	-		9,467	-		8,936	-	
25XX	非流動負債總計	435,480	6		781,223	12		1,250,007	22	
2XXX	負債總計	3,653,914	54		3,799,117	59		3,562,818	64	
	歸屬於本公司業主之權益(附註二五)									
	股本									
3110	普通股	543,090	8		505,535	8		474,720	9	
3200	資本公積	1,415,788	21		1,114,494	18		802,686	15	
	保留盈餘									
3320	特別盈餘公積	100,707	2		100,707	2		13,500	-	
3350	未分配盈餘	1,062,295	16		903,900	14		770,344	14	
3300	保留盈餘總計	1,163,002	18		1,004,607	16		783,844	14	
3410	國外營運機構財務報表換算之兌換差額	(71,441)	(1)		(48,667)	(1)		(94,083)	(2)	
3500	庫藏股票	-	-		-	-		(2,041)	-	
31XX	本公司業主權益總計	3,050,439	46		2,575,969	41		1,965,126	36	
36XX	非控制權益	18,838	-		16,633	-		17,640	-	
3XXX	權益總計	3,069,277	46		2,592,602	41		1,982,766	36	
	負債與權益總計	\$ 6,723,191	100		\$ 6,391,719	100		\$ 5,545,584	100	

後附之附註係本合併財務報告之一部分。

董事長：徐啓峰



經理人：徐啓峰



會計主管：盧晉佑



聯德控股股份有限公司及子公司

合併綜合損益表

民國 110 年及 109 年 1 月 1 日至 3 月 31 日

(僅經核閱，未依一般公認審計準則查核)

單位：新台幣仟元，惟
每股盈餘為元

代 碼		110年1月1日至3月31日		109年1月1日至3月31日	
		金 額	%	金 額	%
	營業收入(附註二六及三四)				
4110	銷貨收入	\$ 1,698,978	101	\$ 877,315	100
4190	銷貨退回及折讓	(9,197)	(1)	(588)	-
4000	營業收入合計	1,689,781	100	876,727	100
5000	營業成本(附註十二)	(1,306,257)	(77)	(655,758)	(75)
5900	營業毛利	383,524	23	220,969	25
	營業費用(附註二七及三四)				
6100	推銷費用	(43,988)	(3)	(34,371)	(4)
6200	管理費用	(89,057)	(5)	(75,395)	(8)
6300	研究發展費用	(36,078)	(2)	(27,629)	(3)
6450	預期信用減損利益(損失)	5,852	-	(8,350)	(1)
6000	營業費用合計	(163,271)	(10)	(145,745)	(16)
6900	營業淨利	220,253	13	75,224	9
	營業外收入及支出(附註二七)				
7100	利息收入	2,431	-	1,355	-
7010	其他收入	4,075	-	9,565	1
7020	其他利益及損失	(106)	-	(11,537)	(1)
7050	財務成本	(4,673)	-	(12,573)	(2)
7060	採用權益法之關聯企業 及合資損益之份額	1,561	-	(49)	-
7000	營業外收入及支出 合計	3,288	-	(13,239)	(2)

(接次頁)

(承前頁)

代 碼	110年1月1日至3月31日		109年1月1日至3月31日	
	金 額	%	金 額	%
7900	\$ 223,541	13	\$ 61,985	7
7950	(62,782)	(4)	(21,794)	(2)
8200	<u>160,759</u>	<u>9</u>	<u>40,191</u>	<u>5</u>
	其他綜合損益			
8360	後續可能重分類至損益之項目：			
8361	國外營運機構財務報表換算之兌換差額			
	(22,933)	(1)	(25,877)	(3)
8300	本期其他綜合損益(稅後淨額)			
	(22,933)	(1)	(25,877)	(3)
8500	<u>\$ 137,826</u>	<u>8</u>	<u>\$ 14,314</u>	<u>2</u>
	淨利歸屬於			
8610	\$ 158,395	10	\$ 39,580	5
8620	<u>2,364</u>	<u>-</u>	<u>611</u>	<u>-</u>
8600	<u>\$ 160,759</u>	<u>10</u>	<u>\$ 40,191</u>	<u>5</u>
	綜合損益總額歸屬於			
8710	\$ 135,621	8	\$ 13,846	2
8720	<u>2,205</u>	<u>-</u>	<u>468</u>	<u>-</u>
8700	<u>\$ 137,826</u>	<u>8</u>	<u>\$ 14,314</u>	<u>2</u>
	每股盈餘(附註二九)			
	來自繼續營業單位			
9710	<u>\$ 3.01</u>		<u>\$ 0.83</u>	
9810	<u>\$ 2.92</u>		<u>\$ 0.83</u>	

後附之附註係本合併財務報告之一部分。

董事長：徐啓峰



經理人：徐啓峰



會計主管：盧晉佑



聯德控制股份有限公司
 聯德控制股份有限公司

民國 110 年及 109 年 1 月 1 日至 3 月 31 日
 (僅經核閱，未依一般公認審計準則查核)

單位：新台幣仟元

代碼	歸屬於本公司業主之權益	國外營運機構財務報表換算之兌換差額					庫藏股票	總計	非控制權益	權益總額	
		股數(仟股)	金額	資本公積	保留盈餘	盈餘					
A1	109年1月1日餘額	47,472	\$ 474,720	\$ 802,102	\$ 13,500	\$ 731,348	(\$ 68,349)	\$ -	\$ 1,953,321	\$ 17,172	\$ 1,970,493
M7	其他資本公積變動 對子公司所有權益變動	-	-	584	-	(584)	-	-	-	-	-
L1	購入庫藏股票	-	-	-	-	-	(2,041)	(2,041)	-	-	(2,041)
D1	109年1月1日至3月31日淨利	-	-	-	-	39,580	-	-	39,580	611	40,191
D3	109年1月1日至3月31日稅後其他 綜合損益	-	-	-	-	-	(25,734)	-	(25,734)	(143)	(25,877)
D5	109年1月1日至3月31日綜合損益 總額	-	-	-	-	39,580	(25,734)	-	13,846	468	14,314
Z1	109年3月31日餘額	<u>47,472</u>	<u>\$ 474,720</u>	<u>\$ 802,686</u>	<u>\$ 13,500</u>	<u>\$ 770,344</u>	<u>(\$ 94,083)</u>	<u>(\$ 2,041)</u>	<u>\$ 1,965,126</u>	<u>\$ 17,640</u>	<u>\$ 1,982,766</u>
A1	110年1月1日餘額	50,553	\$ 505,535	\$ 1,114,494	\$ 100,707	\$ 903,900	(\$ 48,667)	\$ -	\$ 2,575,969	\$ 16,633	\$ 2,592,602
I1	公司債轉換為普通股	3,756	37,555	301,294	-	-	-	-	338,849	-	338,849
D1	110年1月1日至3月31日淨利	-	-	-	-	158,395	-	-	158,395	2,364	160,759
D3	110年1月1日至3月31日稅後其他 綜合損益	-	-	-	-	-	(22,774)	-	(22,774)	(159)	(22,933)
D5	110年1月1日至3月31日綜合損益 總額	-	-	-	-	158,395	(22,774)	-	135,621	2,205	137,826
Z1	110年3月31日餘額	<u>54,309</u>	<u>\$ 543,090</u>	<u>\$ 1,415,788</u>	<u>\$ 100,707</u>	<u>\$ 1,062,295</u>	<u>(\$ 71,441)</u>	<u>\$ -</u>	<u>\$ 3,050,439</u>	<u>\$ 18,838</u>	<u>\$ 3,069,277</u>

後附之附註係本合併財務報告之一部分。

董事長：徐啓峰



經理人：徐啓峰



會計主管：盧晉佑



聯德控股股份有限公司及子公司

合併現金流量表

民國 110 年及 109 年 1 月 1 日至 3 月 31 日

(僅經核閱，未依一般公認審計準則查核)

單位：新台幣仟元

代 碼		110年1月1日 至3月31日	109年1月1日 至3月31日
	營業活動之現金流量		
A10000	本期稅前淨利	\$ 223,541	\$ 61,985
A20010	收益費損項目：		
A20100	折舊費用	64,025	61,985
A20200	攤銷費用	2,977	2,664
A20300	預期信用（迴轉利益）減損損失	(5,852)	8,350
A20400	透過損益按公允價值衡量之金融資產及負債淨（利益）損失	(598)	1,785
A20900	財務成本	4,673	12,573
A21200	利息收入	(2,431)	(1,355)
A22300	採用權益法之關聯企業及合資損益份額	(1,561)	49
A22500	處分不動產、廠房及設備利益	(226)	-
A23700	存貨跌價及呆滯損失	4,394	1,120
A24100	外幣兌換淨損失	4,809	6,597
A30000	營業資產及負債之淨變動數		
A31130	應收票據	(16,529)	(1,705)
A31150	應收帳款	10,722	745,722
A31180	其他應收款	(16,736)	(15,051)
A31200	存 貨	(124,645)	38,323
A31230	預付款項	25,757	(1,298)
A31240	其他流動資產	(2,209)	(4)
A32125	合約負債	(12,744)	1,520
A32130	應付票據	13,281	(46,075)
A32150	應付帳款	256,444	(540,869)
A32180	其他應付款	(30,708)	(13,273)
A32230	其他流動負債	(14,533)	7,481
A33000	營運產生之現金	381,851	330,524

(接次頁)

(承前頁)

代 碼		110年1月1日 至3月31日	109年1月1日 至3月31日
A33300	支付之利息	(\$ 3,404)	(\$ 11,901)
A33500	支付之所得稅	(28,907)	(10,862)
AAAA	營業活動之淨現金流入	<u>349,540</u>	<u>307,761</u>
	投資活動之現金流量		
B00040	取得按攤銷後成本衡量之金融資產	(97)	-
B00050	處分按攤銷後成本衡量之金融資產	-	75,065
B02700	購置不動產、廠房及設備	(68,815)	(38,501)
B02800	處分不動產、廠房及設備價款	1,155	1,492
B03700	存出保證金增加	(850)	-
B03800	存出保證金減少	-	3,590
B04500	購置無形資產	(286)	(190)
B06000	應收融資租賃款減少	1,721	1,803
B07500	收取之利息	<u>2,262</u>	<u>1,119</u>
BBBB	投資活動之淨現金(流出)流 入	(<u>64,910</u>)	<u>44,378</u>
	籌資活動之現金流量		
C00100	短期借款增加	13,711	-
C00200	短期借款減少	-	(94,284)
C03000	收取存入保證金	-	2,048
C03100	存入保證金返還	(73)	-
C04020	租賃負債本金償還	(12,819)	(11,886)
C04500	支付本公司業主股利	(46,967)	-
C04900	購買庫藏股票	<u>-</u>	(<u>2,041</u>)
CCCC	籌資活動之淨現金流出	(<u>46,148</u>)	(<u>106,163</u>)
DDDD	匯率變動對現金及約當現金之影響	(<u>12,964</u>)	(<u>10,945</u>)
EEEE	現金及約當現金淨增加	225,518	235,031
E00100	期初現金及約當現金餘額	<u>1,639,999</u>	<u>942,332</u>
E00200	期末現金及約當現金餘額	<u>\$ 1,865,517</u>	<u>\$ 1,177,363</u>

(接次頁)

(承前頁)

期末現金及約當現金之調節

<u>代 碼</u>		<u>110年3月31日</u>	<u>109年3月31日</u>
E00210	合併資產負債表列示之現金及約當現金	\$ 1,861,914	\$ 1,177,363
E00212	包含於待出售非流動資產之現金及約當現金	<u>3,603</u>	<u>-</u>
E00200	現金及約當現金餘額	<u>\$ 1,865,517</u>	<u>\$ 1,177,363</u>

後附之附註係本合併財務報告之一部分。

董事長：徐啓峰



經理人：徐啓峰



會計主管：盧晉佑



聯德控股股份有限公司及子公司

合併財務報表附註

民國 110 年及 109 年 1 月 1 日至 3 月 31 日

(僅經核閱，未依一般公認審計準則查核)

(除另註明外，金額以新台幣仟元為單位)

一、公司沿革

聯德控股股份有限公司(以下稱「本公司」)係 98 年 9 月設立於英屬開曼群島，主要係為申請登錄財團法人中華民國證券櫃檯買賣中心之興櫃股票買賣所進行之組織架構重組而設立。重組後本公司成為 Lemtech Global Solution Co. Ltd. (以下簡稱為 Global Solution) 之控股公司，並以 24.99:1 之換股比例取得 Global Solution 之股份。本公司、Global Solution 及其子公司(以下稱「合併公司」)所經營業務主要為生產、設計各類精沖模、壓鑄模非金屬模具、電腦接插件、電腦散熱模組等新型電子轉器件以及銷售自產產品等。本公司股票自 100 年 4 月 29 日起在財團法人中華民國證券櫃檯買賣中心上櫃買賣，並於 104 年 5 月 21 日轉於台灣證券交易所上市買賣。

本公司之功能性貨幣為新台幣。

二、通過財務報告之日期及程序

本合併財務報告於 110 年 5 月 12 日經董事會通過。

三、新發布及修訂準則及解釋之適用

- (一) 首次適用金融監督管理委員會(以下稱「金管會」)認可並發布生效之國際財務報導準則(IFRS)、國際會計準則(IAS)、解釋(IFRIC)及解釋公告(SIC)(以下稱「IFRSs」)

除下列說明外，適用修正後之金管會認可並發布生效之 IFRSs 將不致造成合併公司會計政策之重大變動：

IFRS 9、IAS 39、IFRS 7、IFRS 4 及 IFRS 16 之修正「利率指標變革—第二階段」

合併公司選擇適用該修正之實務權宜作法，處理利率指標變革導致之決定金融資產、金融負債及租賃負債之合約現金流量基礎之

變動。若前述變動為利率指標變革之直接結果所必須，且新基礎在經濟上約當於變動前之基礎，係於決定基礎變動時視為有效利率變動。

(二) IASB 已發布但尚未經金管會認可並發布生效之 IFRSs

新發布 / 修正 / 修訂準則及解釋	IASB 發布之生效日(註1)
「IFRSs 2018-2020 週期之年度改善」	2022 年 1 月 1 日 (註 2)
IFRS 3 之修正「更新對觀念架構之引述」	2022 年 1 月 1 日 (註 3)
IFRS 10 及 IAS 28 之修正「投資者與其關聯企業或合資間之資產出售或投入」	未 定
IFRS 17「保險合約」	2023 年 1 月 1 日
IFRS 17 之修正	2023 年 1 月 1 日
IAS 1 之修正「負債分類為流動或非流動」	2023 年 1 月 1 日
IAS 1 之修正「會計政策之揭露」	2023 年 1 月 1 日 (註 6)
IAS 8 之修正「會計估計之定義」	2023 年 1 月 1 日 (註 7)
IAS 12 之修正「與單一交易所產生之資產及負債有關之遞延所得稅」	2023 年 1 月 1 日(註 8)
IAS 16 之修正「不動產、廠房及設備：達到預定使用狀態前之價款」	2022 年 1 月 1 日 (註 4)
IAS 37 之修正「虧損性合約－履行合約之成本」	2022 年 1 月 1 日 (註 5)

註 1：除另註明外，上述新發布 / 修正 / 修訂準則或解釋係於各該日期以後開始之年度報導期間生效。

註 2：IFRS 9 之修正適用於 2022 年 1 月 1 日以後開始之年度報導期間所發生之金融負債之交換或條款修改；IAS 41「農業」之修正適用於 2022 年 1 月 1 日以後開始之年度報導期間之公允價值衡量；IFRS 1「首次採用 IFRSs」之修正係追溯適用於 2022 年 1 月 1 日以後開始之年度報導期間。

註 3：收購日在年度報導期間開始於 2022 年 1 月 1 日以後之企業合併適用此項修正。

註 4：於 2021 年 1 月 1 日以後始達管理階層預期運作方式之必要地點及狀態之廠房、不動產及設備適用此項修正。

註 5：於 2022 年 1 月 1 日尚未履行所有義務之合約適用此項修正。

註 6：於 2023 年 1 月 1 日以後開始之年度報導期間推延適用此項修正。

註 7：於 2023 年 1 月 1 日以後開始之年度報導期間所發生之會計估計變動及會計政策變動適用此項修正。

註 8：除於 2022 年 1 月 1 日就租賃及除役義務之暫時性差異認列遞延所得稅外，該修正係適用於 2022 年 1 月 1 日以後所發生之交易。

截至本合併財務報告通過發布日止，合併公司仍持續評估其他準則、解釋之修正對財務狀況與財務績效之影響，相關影響待評估完成時予以揭露。

四、重大會計政策之彙總說明

(一) 遵循聲明

本合併財務報告係依照證券發行人財務報告編製準則及經金管會認可並發布生效之 IAS 34「期中財務報導」編製。本合併財務報告並未包含整份年度財務報告所規定之所有 IFRSs 揭露資訊。

(二) 編製基礎

除按公允價值衡量之金融工具外，本合併財務報告係依歷史成本基礎編製。

公允價值衡量依照相關輸入值之可觀察程度及重要性分為第 1 等級至第 3 等級：

1. 第 1 等級輸入值：係指於衡量日可取得之相同資產或負債於活躍市場之報價（未經調整）。
2. 第 2 等級輸入值：係指除第 1 等級之報價外，資產或負債直接（亦即價格）或間接（亦即由價格推導而得）之可觀察輸入值。
3. 第 3 等級輸入值：係指資產或負債之不可觀察之輸入值。

(三) 合併基礎

本合併財務報告係包含本公司及由本公司所控制個體（子公司）之財務報告。合併綜合損益表已納入被收購或被處分子公司於當期自收購日起或至處分日止之營運損益。子公司之財務報告已予調整，以使其會計政策與合併公司之會計政策一致。於編製合併財務報告時，各個體間之交易、帳戶餘額、收益及費損已全數予以銷除。

子公司之綜合損益總額係歸屬至本公司業主及非控制權益，即使非控制權益因而成為虧損餘額。

當合併公司對子公司所有權權益之變動未導致喪失控制者，係作為權益交易處理。合併公司及非控制權益之帳面金額已予調整，以反映其於子公司相對權益之變動。非控制權益之調整金額與所支付或收取對價之公允價值間之差額，係直接認列為權益且歸屬於本公司業主。

子公司明細、持股比率及營業項目，參閱附註十四及附表六、七。

(四) 其他重大會計政策

除下列說明外，請參閱 109 年度合併財務報告之重大會計政策彙總說明。

1. 待出售非流動資產

非流動資產帳面金額於預期主要係透過出售交易而非繼續使用回收時，分類為待出售。符合此分類之非流動資產必須於目前狀態下可供立即出售，且其出售必須為高度很有可能。當適當層級之管理階層承諾出售該資產之計畫，且此出售交易預期自分類日起一年內完成時，將符合出售為高度很有可能。

若出售時將對子公司喪失控制，則無論出售後是否對前子公司保留非控制權益，該子公司所有資產及負債係全數分類為待出售。

2. 所得稅

所得稅費用係當期所得稅及遞延所得稅之總和。期中期間之所得稅係以年度為基礎進行評估，以預期年度總盈餘所適用之稅率，就期中稅前利益予以計算。

五、重大會計判斷、估計及假設不確定性之主要來源

合併公司於採用會計政策時，對於不易自其他來源取得相關資訊者，管理階層必須基於歷史經驗及其他攸關之因素作出相關之判斷、估計及假設。實際結果可能與估計有所不同。

合併公司將新型冠狀病毒肺炎疫情造成之經濟影響納入重大會計估計之考量，管理階層將對估計與基本假設持續檢視。若估計之修正僅影響當期，則於修正當期認列；若會計估計之修正同時影響當期及未來期間，則於修正當期及未來期間認列。

六、現金及約當現金

	110年3月31日	109年12月31日	109年3月31日
庫存現金及週轉金	\$ 879	\$ 1,467	\$ 909
銀行支票及活期存款	1,651,764	1,255,643	1,134,819
約當現金(原始到期日3個月內投資)			
銀行定期存款	209,271	382,889	41,635
	<u>\$ 1,861,914</u>	<u>\$ 1,639,999</u>	<u>\$ 1,177,363</u>

七、透過損益按公允價值衡量之金融工具

	110年3月31日	109年12月31日	109年3月31日
<u>金融資產—流動</u>			
指定為透過損益按公允價值衡量			
衍生工具(未指定避險)			
一贖回權(附註二二)	\$ 39	\$ -	\$ -
強制透過損益按公允價值衡量			
混合金融資產			
一結構式存款(一)	8,764	8,788	-
	<u>\$ 8,803</u>	<u>\$ 8,788</u>	<u>\$ -</u>
<u>金融資產—非流動</u>			
指定為透過損益按公允價值衡量			
衍生工具(未指定避險)			
一贖回權(附註二二)	\$ -	\$ 1,224	\$ -
<u>金融負債—非流動</u>			
指定為透過損益按公允價值衡量			
衍生工具(未指定避險)			
一贖賣回權(附註二二)	\$ -	\$ -	\$ 5,177

(一) 109 年度合併公司與銀行簽訂 6 個月期之結構式定期存款合約。該結構式定期存款包括一項非與主契約緊密關聯之嵌入式衍生工具，因該混合合約包含之主契約屬 IFRS 9 範圍內之資產，故按整體混合合約評估強制分類為透過損益按公允價值衡量。

八、按攤銷後成本衡量之金融資產

	<u>110年3月31日</u>	<u>109年12月31日</u>	<u>109年3月31日</u>
流 動			
國內投資			
銀行存款－受限制	\$ 4,238	\$ 4,141	\$ 4,371

按攤銷後成本衡量之金融資產質押之資訊，請參閱附註三五。

九、債務工具投資之信用風險管理

合併公司投資之債務工具列為按攤銷後成本衡量之金融資產：

110 年 3 月 31 日

	<u>按攤銷後成本衡量</u>
總帳面金額	\$ 4,238
備抵損失	-
攤銷後成本	<u>\$ 4,238</u>

109 年 12 月 31 日

	<u>按攤銷後成本衡量</u>
總帳面金額	\$ 4,141
備抵損失	-
攤銷後成本	<u>\$ 4,141</u>

109 年 3 月 31 日

	<u>按攤銷後成本衡量</u>
總帳面金額	\$ 4,371
備抵損失	-
攤銷後成本	<u>\$ 4,371</u>

為減輕信用風險，合併公司管理階層執行信用評等評估，以評估債務工具投資機構之違約風險。信用評等資料就無外部評等資訊之項目參酌公開可得之財務資訊給予適當內部評等。合併公司持續追蹤金

融機構重大訊息等資訊以監督所投資債務工具之信用風險變化，並藉此評估債務工具投資自原始認列後信用風險是否顯著增加。

合併公司考量內部信用評等團隊提供金融機構之歷史違約紀錄、現時財務狀況，以衡量債務工具投資之12個月預期信用損失或存續期間預期信用損失。

合併公司現行信用風險評等機制及各信用等級債務工具投資之總帳面金額如下：

信用等級	定義	預期信用損失認列基礎
正常	債務人之信用風險低，且有充分能力清償合約現金流量	12個月預期信用損失

各信用等級債務工具投資之總帳面金額及適用之預期信用損失率如下：

110年3月31日

信用等級	預期信用損失率	總帳面金額 按攤銷後成本衡量
正常	0%	\$ 4,238

109年12月31日

信用等級	預期信用損失率	總帳面金額 按攤銷後成本衡量
正常	0%	\$ 4,141

109年3月31日

信用等級	預期信用損失率	總帳面金額 按攤銷後成本衡量
正常	0%	\$ 4,371

十、應收票據、應收帳款及其他應收款

	<u>110年3月31日</u>	<u>109年12月31日</u>	<u>109年3月31日</u>
<u>應收票據—因營業而發生</u>			
<u>按攤銷後成本衡量</u>			
總帳面金額	\$ 20,066	\$ 3,537	\$ 6,389
減：備抵損失	<u>-</u>	<u>-</u>	<u>-</u>
	<u>\$ 20,066</u>	<u>\$ 3,537</u>	<u>\$ 6,389</u>
<u>應收帳款</u>			
<u>按攤銷後成本衡量</u>			
總帳面金額	\$ 2,183,641	\$ 2,224,808	\$ 1,363,332
減：備抵損失	<u>(14,941)</u>	<u>(20,857)</u>	<u>(40,291)</u>
	<u>\$ 2,168,700</u>	<u>\$ 2,203,951</u>	<u>\$ 1,323,041</u>
<u>其他應收款</u>			
其 他	<u>\$ 32,740</u>	<u>\$ 16,178</u>	<u>\$ 32,173</u>

應收票據及應收帳款

按攤銷後成本衡量之應收票據及應收帳款

合併公司對商品銷售之平均授信期間為 150 天。合併公司採行之政策係僅與經公司授信評估認可之對象進行交易，並於必要情形下取得足額之擔保以減輕因拖欠所產生財務損失之風險。合併公司將使用其他公開可得之財務資訊及歷史交易記錄對主要客戶予以評等。合併公司持續監督信用暴險及交易對方之信用等級，並將總交易金額分散至信用評等合格之不同客戶，另透過每年由管理階層複核及核准之交易對方信用額度以管理信用暴險。

合併公司按存續期間預期信用損失認列應收帳款之備抵損失。存續期間預期信用損失係使用準備矩陣計算，其考量客戶過去違約紀錄與現時財務狀況、產業經濟情勢，並同時考量 GDP 預測及產業展望。合併公司將個別客戶區分為不同風險群組並依各群組之預期損失率認列備抵損失。

合併公司無於資產負債表日已逾期但公司未認列備抵之應收票據，且考量過去經驗未有發生減損之情事，故訂定應收票據預期信用減損損失率為 0%。

若有證據顯示交易對方面臨嚴重財務困難且合併公司無法合理預期可回收金額，合併公司直接沖銷相關應收帳款，惟仍會持續追索活動，因追索回收之金額則認列於損益。

合併公司依準備矩陣衡量應收票據及應收帳款之備抵損失如下：

110年3月31日

	未逾期		逾期 1~60天		逾期 61~120天		逾期 121~180天		逾期 181~240天		逾期 241~365天		逾期 超過365天		合計	
	未逾期	逾期	1~60天	61~120天	121~180天	181~240天	241~365天	超過365天	未逾期	逾期	1~60天	61~120天	121~180天	181~240天		241~365天
預期信用損失率	0.01%~2.45%		0.11%~11.46%	4.66%~16.27%	12.32%~26.23%	19.45%~42.91%	27.79%~100%	44.98%~100%								
總帳面金額	\$ 2,009,492		\$ 153,812	\$ 12,893	\$ 18,062	\$ 1,229	\$ 802	\$ 7,417							\$ 2,203,707	
備抵損失(存續期間預期信用損失)	(562)		(2,711)	(969)	(3,024)	(356)	(400)	(6,919)							(14,941)	
攤銷後成本	\$ 2,008,930		\$ 151,101	\$ 11,924	\$ 15,038	\$ 873	\$ 402	\$ 498							\$ 2,188,766	

109年12月31日

	未逾期		逾期 1~60天		逾期 61~120天		逾期 121~180天		逾期 181~240天		逾期 241~365天		逾期 超過365天		合計
	未逾期	逾期	1~60天	61~120天	121~180天	181~240天	241~365天	超過365天	未逾期	逾期	1~60天	61~120天	121~180天	181~240天	
預期信用損失率	0%~25%		0.04%~19.83%	6.27%~24.60%	19.85%~34.73%	24.82%~54.18%	28.36%~100%	56.43%~100%							
總帳面金額	\$ 2,021,448		\$ 159,400	\$ 23,663	\$ 5,159	\$ 9,630	\$ 1,917	\$ 7,128							\$ 2,228,345
備抵損失(存續期間預期信用損失)	(1,552)		(2,989)	(3,388)	(1,425)	(3,654)	(1,033)	(6,811)							(20,857)
攤銷後成本	\$ 2,019,891		\$ 156,411	\$ 20,275	\$ 3,734	\$ 5,976	\$ 884	\$ 317							\$ 2,207,488

109年3月31日

	未逾期		逾期 1~60天		逾期 61~120天		逾期 121~180天		逾期 181~240天		逾期 241~365天		逾期 超過365天		合計
	未逾期	逾期	1~60天	61~120天	121~180天	181~240天	241~365天	超過365天	未逾期	逾期	1~60天	61~120天	121~180天	181~240天	
預期信用損失率	0%~26.93%		0%~42.5%	10%~39.11%	12.5%~44.16%	16.67%~59.97%	20%~100%	47%~100%							
總帳面金額	\$ 1,178,882		\$ 134,158	\$ 14,969	\$ 18,380	\$ 975	\$ 4,679	\$ 17,678							\$ 1,369,721
備抵損失(存續期間預期信用損失)	(4,058)		(6,260)	(2,093)	(7,082)	(409)	(2,953)	(17,436)							(40,291)
攤銷後成本	\$ 1,174,824		\$ 127,898	\$ 12,876	\$ 11,298	\$ 566	\$ 1,726	\$ 242							\$ 1,329,430

應收帳款備抵損失之變動資訊如下：

	110年1月1日 至3月31日	109年1月1日 至3月31日
期初餘額	\$ 20,857	\$ 32,348
加：本期提列減損損失	-	8,350
減：本期迴轉減損損失	(5,852)	-
外幣換算差額	(64)	(407)
期末餘額	\$ 14,941	\$ 40,291

十一、應收融資租賃款

	110年3月31日	109年12月31日	109年3月31日
未折現之租賃給付			
第1年	\$ 6,437	\$ 6,488	\$ 6,307
第2年	6,437	6,488	6,307
第3年	268	1,892	6,307
第4年	-	-	264
	<u>13,142</u>	<u>14,868</u>	<u>19,185</u>
減：未賺得融資收益	(<u>674</u>)	(<u>848</u>)	(<u>1,423</u>)
應收租賃給付	<u>12,468</u>	<u>14,020</u>	<u>17,762</u>
租賃投資淨額（表達為應收 融資租賃款）	<u>\$ 12,468</u>	<u>\$ 14,020</u>	<u>\$ 17,762</u>

合併公司於 108 年將所承租之部分廠房轉租，每年收取固定租賃給付，因主租約之剩餘期間全數轉租，故分類為融資租賃。

租賃期間之租約隱含利率於合約日決定後不再變動，截至 110 年 3 月 31 日暨 109 年 12 月 31 日及 109 年 3 月 31 日止，融資租賃隱含利率皆為年利率 5%。

合併公司按存續期間預期信用損失衡量應收融資租賃款之備抵損失。應收融資租賃款係以出租之設備作為擔保。截至資產負債表日止，並無逾期未收回之應收融資租賃款，且同時考量交易對手過去之違約紀錄、租賃標的相關產業之未來發展及擔保品價值，合併公司認為上述應收融資租賃款並無減損。

十二、存 貨

	110年3月31日	109年12月31日	109年3月31日
製成品	\$ 321,729	\$ 256,155	\$ 336,906
在製品	215,878	181,892	173,369
原物料	<u>188,558</u>	<u>188,297</u>	<u>187,366</u>
	<u>\$ 726,165</u>	<u>\$ 626,344</u>	<u>\$ 697,641</u>

銷貨成本性質如下：

	110年1月1日 至3月31日	109年1月1日 至3月31日
已銷售之存貨成本	\$ 1,301,863	\$ 654,638
存貨跌價損失	<u>4,394</u>	<u>1,120</u>
	<u>\$ 1,306,257</u>	<u>\$ 655,758</u>

十三、待出售非流動資產

	110年3月31日
子公司－Lemtech Philippine	\$ 114,135
與待出售非流動資產直接相 關之負債	\$ 55,082

合併公司之 Lemtech Cooling 於 110 年 1 月簽訂交易合約處分 Lemtech Philippine 100% 股份，並已重分類至待出售非流動資產，於合併資產及負債表中單獨表達。

	110年3月31日
現金及約當現金	\$ 3,603
應收帳款	30,445
其他應收款	174
存 貨	20,716
預付款項	156
不動產、廠房及設備	29,710
使用權資產	25,100
存出保證金	4,231
待出售非流動資產總額	<u>\$ 114,135</u>
應付帳款	\$ 26,903
其他應付款	429
本期所得稅負債	7
租賃負債	27,468
存入保證金	275
與待出售非流動資產直接相關之負債	<u>\$ 55,082</u>

出售價款預期將超過相關淨資產之帳面金額，故將該等單位分類為待出售非流動資產時，並無應認列之減損損失。

十四、子 公 司

列入合併財務報告之子公司

本合併財務報告編製主體如下：

投資公司名稱	子 公 司 名 稱	業 務 性 質	所 持 股 權 百 分 比			說 明
			110年 3月31日	109年 12月31日	109年 3月31日	
聯德控股公司	Lemtech Global Solution Co. Ltd. (原 Super Solution Co., Ltd., 以下簡稱為 Global Solution)	投資控股公司	100	100	100	98年11月23日以換股方式取得所有股權。
聯德控股公司	聯德精密材料(中國)股份有限公司(原昆山聯德精密材料股份有限公司, 以下簡稱為聯德精材公司)	為生產、設計各類精沖模、壓鑄模非金屬模具、電腦接插件、電腦散熱模組等新型電子轉器件以及銷售自產產品等	0.19	0.19	0.19	99年3月17日吸收合併昆山龍大昌精密機械有限公司。(註2)
聯德控股公司	鎮江市聯創表面處理科技有限公司(以下簡稱為聯創公司)	機械、電子及汽車零組件表面處理加工	83.33	83.33	83.33	108年1月22日收購。(註1)
聯德控股公司	Lemtech Industrial Services Ltd (以下簡稱為 LIS)	銷售電子及電腦周邊零件	57	57	57	註1。
聯德控股公司	Lemtech Cooling System Limited (以下簡稱為 Lemtech Cooling)	投資控股公司	100	100	100	108年6月12日設立, 108年8月22日匯入股款。(註1)
Global Solution	聯德精密材料(中國)股份有限公司(原昆山聯德精密材料股份有限公司, 以下簡稱為聯德精材公司)	為生產、設計各類精沖模、壓鑄模非金屬模具、電腦接插件、電腦散熱模組等新型電子轉器件以及銷售自產產品等	99.81	99.81	99.81	99年3月17日吸收合併昆山龍大昌精密機械有限公司。(註2)
Lemtech Cooling	Lemtech Philippine Thermal System Inc. (以下簡稱為 Lemtech Philippine)	製造、購買、銷售、分銷、批發銷售的業務, 及精密金屬沖壓工具、定制金屬鉸鏈、散熱模組、滑軌、機械組件和其他相關項目	100	100	100	108年7月15日設立, 108年10月30日匯入股款。(註1及3)
Lemtech Cooling	聯德動能股份有限公司(以下簡稱為聯德動能公司, 原吉茂聯德股份有限公司)	機械設備、模具、電器及視聽電子產品、其他電機及電子機械器材、汽車及其零件、其他光學及精密器械製造及批發	100	100	100	108年7月1日收購。(註1)
Lemtech Cooling	昆山聯德電子科技有限公司(以下簡稱為聯德電子公司)	電子元件、電子專用材料、散熱模組的研發、製造, 銷售自產產品; 從事與本企業生產的同類產品及其原材料、機械設備的批發、進出口業務	100	100	100	108年10月9日設立, 108年12月3日匯入股款。
Lemtech Cooling	聯德電子科技(常熟)有限公司(以下簡稱為聯德電子(常熟)公司)	電子元器件製造、電子元器件批發、電子專用材料製造、電子專用材料銷售、電子專用材料研發、照明器具製造、照明器具銷售、汽車零部件及配件製造、太陽能設備及元器件製造、太陽能設備及元器件銷售、電腦軟體設備製造、通訊設備銷售	100	100	-	109年9月24日設立, 109年10月26日匯入股款。(註1)

(接次頁)

(承前頁)

投資公司名稱	子公司名稱	業務性質	所持股權百分比			說明
			110年 3月31日	109年 12月31日	109年 3月31日	
聯德精材公司	龍大昌精密工業有限公司 (以下簡稱為龍大昌公司)	電器、視聽電子產品、其他電機及電子機械器材、汽車及其零件、其他光學及精密機械製造及批發	100	100	100	99年5月10日設立。(註1)
聯德精材公司	Lemtech Technology Limited (以下簡稱為 Lemtech HK)	銷售汽車、電子及電腦週邊零件	100	100	100	103年4月9日設立。
聯德精材公司	Lemtech Precision Material (CZECH) s.r.o. (以下簡稱為 Lemtech CZ)	生產汽車零部件 (天窗、剎車及安全帶、安全氣囊等) 及組裝件 (方向盤傳動軸等)、消費型電子零件及伺服器產品供應	100	100	100	106年1月1日開始營運。(註1)
Lemtech HK	Lemtech USA Inc. (以下簡稱為 Lemtech USA)	美國業務拓展、業務資訊收集、提供市場情資及產業資訊	100	100	100	102年5月31日設立。(註1)
LIS	昆山聯德滑軌科技有限公司 (以下簡稱為聯德滑軌公司)	設計、生產滑軌、轉軸及相關配件以及銷售自產產品等	100	100	100	105年7月21日設立。(註1)

備註：

1. Lemtech Philippine、聯德電子(常熟)公司、聯創公司、Lemtech Cooling、聯德動能公司、Lemtech USA、Lemtech CZ、LIS、龍大昌公司及聯德滑軌公司等係非重要子公司，除龍大昌公司外其餘財務報告未經會計師核閱；惟合併公司管理階層認為上述非重要子公司財務報告未經會計師核閱，尚不致產生重大之差異。
2. 合併公司之 Global Solution 於 109 年 3 月未按持股比例增資聯德精材公司，致持股比例由 99.80% 上升為 99.81%，其中歸屬於聯德控股公司所享有之權益由 0.20% 下降為 0.19%。
3. 於 110 年 1 月重分類至待出售非流動資產，相關說明詳附註十三。

十五、採用權益法之投資

個別不重大之關聯企業	110年3月31日	109年12月31日	109年3月31日
Aapico Lemtech (一)	\$ 31,010	\$ 30,758	\$ 32,996

(一) 合併公司於 102 年 2 月 1 日與泰國上市公司 Aapico Hitech Plc. (AH: TB) 簽訂投資協議並以現金出資方式，於 102 年 3 月 1 日共同設立 Aapico Lemtech (Thailand) Co., Ltd. (以下簡稱 Aapico Lemtech)。合併公司為因應集團營運規劃，於 105 年 6 月 30 日，將

Global Solution 持有之 Aapico Lemtech 股權，調整為 Lemtech HK 持有。

(二) 合併公司於資產負債表日對關聯企業之所有權權益及表決權百分比如下：

公司名稱	業務性質	主要營業場所	所 持 股 權 及 表 決 權 比 例		
			110年3月31日	109年12月31日	109年3月31日
Aapico Lemtech	汽車、電子及電腦週邊零配件之研發、生產、製造及組裝	泰 國	40%	40%	40%

採用權益法之關聯企業之損益及其他綜合損益份額，係依據被投資公司同期間未經會計師核閱之財務報表認列與揭露；惟合併公司管理階層認為上述被投資公司財務報告未經會計師核閱，尚不致產生重大影響。

十六、不動產、廠房及設備

	110年3月31日	109年12月31日	109年3月31日
自 用	<u>\$ 1,193,685</u>	<u>\$ 1,260,496</u>	<u>\$ 1,758,608</u>

自 用

	房屋及建築	機器設備	運輸設備	辦公設備	租賃改良	其他設備	未完工程及待驗設備	合 計
<u>成 本</u>								
110年1月1日餘額	\$ 498,009	\$ 1,100,639	\$ 34,073	\$ 40,610	\$ 82,658	\$ 463,891	\$ 3,811	\$ 2,223,691
增 添	-	13,828	-	803	403	12,466	14	27,514
處 分	-	(4,822)	(1,023)	(855)	-	(788)	-	(7,488)
重分類至待出售(附註十三)	-	(11,478)	-	(817)	-	(19,253)	-	(31,548)
重分類	-	-	-	-	-	395	(395)	-
淨兌換差額	(3,931)	(8,489)	(262)	(263)	(643)	(7,990)	(40)	(21,618)
110年3月31日餘額	<u>\$ 494,078</u>	<u>\$ 1,089,678</u>	<u>\$ 32,788</u>	<u>\$ 39,478</u>	<u>\$ 82,418</u>	<u>\$ 448,721</u>	<u>\$ 3,390</u>	<u>\$ 2,190,551</u>
<u>累計折舊及減損</u>								
110年1月1日餘額	\$ 112,828	\$ 475,229	\$ 24,380	\$ 30,998	\$ 49,148	\$ 270,612	\$ -	\$ 963,195
折舊費用	6,264	27,191	1,114	896	1,955	13,712	-	51,132
處 分	-	(4,353)	(1,023)	(855)	-	(328)	-	(6,559)
重分類至待出售(附註十三)	-	(1,503)	-	(190)	-	(145)	-	(1,838)
淨兌換差額	(926)	(3,854)	(191)	(224)	(394)	(3,475)	-	(9,064)
110年3月31日餘額	<u>\$ 118,166</u>	<u>\$ 492,710</u>	<u>\$ 24,280</u>	<u>\$ 30,625</u>	<u>\$ 50,709</u>	<u>\$ 280,376</u>	<u>\$ -</u>	<u>\$ 996,866</u>
110年3月31日淨額	<u>\$ 375,912</u>	<u>\$ 596,968</u>	<u>\$ 8,508</u>	<u>\$ 8,853</u>	<u>\$ 31,709</u>	<u>\$ 168,345</u>	<u>\$ 3,390</u>	<u>\$ 1,193,685</u>
109年12月31日及 110年1月1日淨額	<u>\$ 385,181</u>	<u>\$ 625,410</u>	<u>\$ 9,693</u>	<u>\$ 9,612</u>	<u>\$ 33,510</u>	<u>\$ 193,279</u>	<u>\$ 3,811</u>	<u>\$ 1,260,496</u>

	土	地	房屋及建築	機器設備	運輸設備	辦公設備	租賃改良	其他設備	未完工程及 待驗設備	合 計
成 本										
109年1月1日餘額	\$ 493,598	\$ 489,308	\$ 1,025,482	\$ 31,708	\$ 37,359	\$ 81,302	\$ 391,138	\$ 23,579	\$ 2,573,474	
增 添	-	-	4,799	666	938	-	19,094	111	25,608	
處 分	-	(62)	(895)	-	(103)	-	(535)	-	(1,595)	
重 分 類	-	-	274	-	-	-	-	(274)	-	
淨兌換差額	-	(5,703)	(11,650)	(355)	(383)	(929)	(15,944)	42	(34,922)	
109年3月31日餘額	<u>\$ 493,598</u>	<u>\$ 483,543</u>	<u>\$ 1,018,010</u>	<u>\$ 32,019</u>	<u>\$ 37,811</u>	<u>\$ 80,373</u>	<u>\$ 393,753</u>	<u>\$ 23,458</u>	<u>\$ 2,562,565</u>	
累計折舊及減損										
109年1月1日餘額	\$ -	\$ 86,473	\$ 372,764	\$ 21,006	\$ 28,675	\$ 40,135	\$ 216,116	\$ -	\$ 765,169	
折舊費用	-	6,119	26,594	966	933	2,054	13,469	-	50,135	
處 分	-	-	-	-	(103)	-	-	-	(103)	
淨兌換差額	-	(1,063)	(4,530)	(241)	(311)	(477)	(4,622)	-	(11,244)	
109年3月31日餘額	<u>\$ -</u>	<u>\$ 91,529</u>	<u>\$ 394,828</u>	<u>\$ 21,731</u>	<u>\$ 29,194</u>	<u>\$ 41,712</u>	<u>\$ 224,963</u>	<u>\$ -</u>	<u>\$ 803,957</u>	
109年3月31日淨額	<u>\$ 493,598</u>	<u>\$ 392,014</u>	<u>\$ 623,182</u>	<u>\$ 10,288</u>	<u>\$ 8,617</u>	<u>\$ 38,661</u>	<u>\$ 168,790</u>	<u>\$ 23,458</u>	<u>\$ 1,758,608</u>	

於 110 年及 109 年 1 月 1 日至 3 月 31 日由於並無任何減損跡象，故合併公司並未進行減損評估。

折舊費用係以直線基礎按下列耐用年數計提：

房屋及建築	
廠房主建物	20 年
其他工程	5 年
機器設備	3 至 10 年
辦公設備	2 至 5 年
運輸設備	3 至 5 年
租賃改良	3 至 15 年
其他設備	2 至 10 年

設定作為借款擔保之不動產、廠房及設備金額，請參閱附註三五。

十七、租賃協議

(一) 使用權資產

	110年3月31日	109年12月31日	109年3月31日
使用權資產帳面金額			
土 地	\$ 82,925	\$ 84,137	\$ 83,399
建 築 物	130,577	169,108	133,801
運輸設備	3,877	4,441	3,880
	<u>\$ 217,379</u>	<u>\$ 257,686</u>	<u>\$ 221,080</u>
	110年1月1日	109年1月1日	
	至3月31日	至3月31日	
使用權資產之折舊費用			
土 地	\$ 551	\$ 542	
建 築 物	11,779	10,867	
運輸設備	563	441	
	<u>\$ 12,893</u>	<u>\$ 11,850</u>	

除以上所列增添及認列折舊費用外，合併公司之使用權資產於110年及109年1月1日至3月31日並未發生減損情形。

使用權資產包含中國大陸承租土地之長期預付租金，合併公司已取得該土地使用權之證明。

(二) 租賃負債

	<u>110年3月31日</u>	<u>109年12月31日</u>	<u>109年3月31日</u>
租賃負債帳面金額			
流動	<u>\$ 42,001</u>	<u>\$ 54,985</u>	<u>\$ 43,874</u>
非流動	<u>\$ 108,147</u>	<u>\$ 134,661</u>	<u>\$ 112,033</u>

租賃負債之折現率區間如下：

	<u>110年3月31日</u>	<u>109年12月31日</u>	<u>109年3月31日</u>
建築物	1.1%~7.42%	1.1%~7.42%	1.1%~7.42%
運輸設備	1%~3.16%	1%~3.16%	3.16%

(三) 重要承租活動及條款

合併公司承租若干土地、建築物及運輸設備做為廠房、辦公室及供員工辦公使用，租賃期間為1~50年。於租賃期間終止時，合併公司對所租賃之土地及建築物並無優惠承購權。

(四) 轉租

轉租相關資訊請參閱附註十一說明。

(五) 其他租賃資訊

	<u>110年1月1日 至3月31日</u>	<u>109年1月1日 至3月31日</u>
低價值資產租賃費用	<u>\$ 1,438</u>	<u>\$ 1,791</u>
租賃之現金流出總額	<u>\$ 14,257</u>	<u>\$ 13,677</u>

合併公司選擇對符合低價值資產租賃之租賃適用認列之豁免，不對該等租賃認列相關使用權資產及租賃負債。

十八、商 譽

	110年1月1日 至3月31日	109年1月1日 至3月31日
<u>成 本</u>		
期初餘額	\$ 82,175	\$ 82,387
淨兌換差額	<u>8</u>	<u>35</u>
期末餘額	<u>\$ 82,183</u>	<u>\$ 82,422</u>
<u>累計減損損失</u>		
期初餘額	\$ -	\$ -
本期認列減損損失	<u>-</u>	<u>-</u>
期末餘額	<u>\$ -</u>	<u>\$ -</u>
期初淨額	<u>\$ 82,175</u>	<u>\$ 82,387</u>
期末淨額	<u>\$ 82,183</u>	<u>\$ 82,422</u>

合併公司於 108 年 1 月 22 日收購鎮江市聯創表面處理科技有限公司，產生有關之商譽 78,155 元，主要係來自預期汽車零件之生產供應鏈穩定於大陸地區所帶來之效益。

合併公司於 108 年 7 月 1 日收購聯德動能股份有限公司（原吉茂聯德股份有限公司），產生有關之商譽 4,585 元，主要係來自預期伺服器散熱產品之製造與銷售於台灣地區所帶來之效益。

十九、其他無形資產

	電腦軟體成本	特許權及客戶 關係公允價值	合 計
<u>成 本</u>			
110 年 1 月 1 日餘額	\$ 55,508	\$ 26,811	\$ 82,319
單獨取得	286	-	286
淨兌換差額	<u>(394)</u>	<u>-</u>	<u>(394)</u>
110 年 3 月 31 日餘額	<u>\$ 55,400</u>	<u>\$ 26,811</u>	<u>\$ 82,211</u>

(接次頁)

(承前頁)

	電腦軟體成本	特許權及客戶 關係公允價值	合 計
<u>累計攤銷及減損</u>			
110年1月1日餘額	(\$ 31,878)	(\$ 10,343)	(\$ 42,221)
攤銷費用	(1,682)	(1,295)	(2,977)
淨兌換差額	208	-	208
110年3月31日餘額	<u>(\$ 33,352)</u>	<u>(\$ 11,638)</u>	<u>(\$ 44,990)</u>
110年3月31日淨額	<u>\$ 22,048</u>	<u>\$ 15,173</u>	<u>\$ 37,221</u>
109年12月31日及 110年1月1日淨額	<u>\$ 23,630</u>	<u>\$ 16,468</u>	<u>\$ 40,098</u>
<u>成 本</u>			
109年1月1日餘額	\$ 46,245	\$ 26,811	\$ 73,056
單獨取得	190	-	190
淨兌換差額	(535)	-	(535)
109年3月31日餘額	<u>\$ 45,900</u>	<u>\$ 26,811</u>	<u>\$ 72,711</u>
<u>累計攤銷及減損</u>			
109年1月1日餘額	(\$ 25,564)	(\$ 5,288)	(\$ 30,852)
攤銷費用	(1,389)	(1,275)	(2,664)
淨兌換差額	241	-	241
109年3月31日餘額	<u>(\$ 26,712)</u>	<u>(\$ 6,563)</u>	<u>(\$ 33,275)</u>
109年3月31日淨額	<u>\$ 19,188</u>	<u>\$ 20,248</u>	<u>\$ 39,436</u>

攤銷費用係以直線基礎按下列耐用年數計提：

電腦軟體	1至10年
特許權及客戶關係公允價值	5年

二十、其他資產

	110年3月31日	109年12月31日	109年3月31日
<u>流 動</u>			
預付款項			
預付貨款	\$ 36,272	\$ 47,844	\$ 45,947
其他預付款項	53,108	67,449	40,419
	<u>\$ 89,380</u>	<u>\$ 115,293</u>	<u>\$ 86,366</u>

(接次頁)

(承前頁)

	110年3月31日	109年12月31日	109年3月31日
其他流動資產			
暫付款	\$ 142	\$ 122	\$ 142
代付款	<u>2,189</u>	<u>-</u>	<u>1,909</u>
	<u>\$ 2,331</u>	<u>\$ 122</u>	<u>\$ 2,051</u>
非流動			
預付設備款	\$ 103,469	\$ 64,161	\$ 45,803
存出保證金	<u>5,535</u>	<u>8,916</u>	<u>3,442</u>
	<u>\$ 109,004</u>	<u>\$ 73,077</u>	<u>\$ 49,245</u>

二一、借 款

(一) 短期借款

	110年3月31日	109年12月31日	109年3月31日
無擔保借款			
銀行借款	<u>\$ 786,369</u>	<u>\$ 772,658</u>	<u>\$ 871,028</u>

銀行週轉性借款之利率於 110 年 3 月 31 日暨 109 年 12 月 31 日及 3 月 31 日分別為 0.73%~4%、0.73%~4%及 1.2%~4.35%。

(二) 長期借款

	110年3月31日	109年12月31日	109年3月31日
擔保借款(附註三五)			
銀行借款	\$ -	\$ -	\$ 350,000
減：列為一年內到期部分	<u>-</u>	<u>-</u>	<u>(35,000)</u>
長期借款	<u>\$ -</u>	<u>\$ -</u>	<u>\$ 315,000</u>

該銀行借款係以合併公司自有土地抵押擔保(參閱附註三五)，借款到期日為 111 年 5 月 31 日，於 109 年 11 月提前償還該銀行借款。

截至 109 年 3 月 31 日止，有效年利率為 1.47%。

二二、應付公司債

	110年3月31日	109年12月31日	109年3月31日
國內第二次無擔保可轉換 公司債	\$ -	\$ -	\$ 595,000
減：應付公司債折價	-	-	(12,156)
	<u>\$ -</u>	<u>\$ -</u>	<u>\$ 582,844</u>
國內第三次無擔保可轉換 公司債	\$ 6,600	\$ 360,000	\$ -
減：應付公司債折價	(227)	(13,648)	-
減：一年內到期應付公司債	(6,373)	-	-
	<u>\$ -</u>	<u>\$ 346,352</u>	<u>\$ -</u>

(一) 國內第二次無擔保可轉換公司債

本公司於 107 年 7 月 30 日在台灣發行 6 仟單位、每單位面額為 100 仟元，利率為 0% 之新台幣計價無擔保可轉換公司債，總面額共計 600,000 仟元，依票面金額 100.5% 發行，實收總金額為 603,000 仟元。

1. 每單位公司債持有人有權將所持有之本公司轉換公司債轉換為本公司之普通股，轉換期間為 107 年 10 月 31 日至 110 年 7 月 30 日。
2. 若公司債屆時未轉換，將於 110 年 7 月 30 日按債券面額以現金收回流通在外之公司債。
3. 自發行日屆滿 2 年（109 年 7 月 30 日）為債券持有人賣回基準日，債券持有人可依票券面額要求賣回給本公司。

此可轉換公司債包括資產、負債及權益組成部分，權益組成部分於權益項下以資本公積—認股權表達。負債組成部分原始認列之有效利率為 1.55%。

發行價款（減除交易成本 5,625 仟元）	\$ 597,375
權益組成部分（減除分攤至權益之交易成本 242 仟元）	(25,738)
金融資產	<u>1,080</u>
發行日負債組成部分（減除分攤至負債之交易成本 5,383 仟元）	<u>\$ 572,717</u>

（接次頁）

(承前頁)

109年1月1日負債組成部分	\$ 580,601
以有效利率1.55%計算之利息	<u>2,243</u>
109年3月31日負債組成部分	<u>\$ 582,844</u>

本公司之國內第二次無擔保可轉換公司債已全數於109年8月贖/賣回完畢。

(二) 國內第三次無擔保可轉換公司債

本公司於109年8月4日在台灣發行7仟單位、每單位面額為100仟元，利率為0%之新台幣計價無擔保可轉換公司債，總面額共計700,000仟元，依票面金額100%發行，實收總金額為700,000仟元。

1. 每單位公司債持有人有權將所持有之本公司轉換公司債轉換為本公司之普通股，轉換期間為109年11月5日至112年8月4日。
2. 若公司債屆時未轉換，將於112年8月4日按債券面額以現金收回流通在外之公司債。

此可轉換公司債包括資產、負債及權益組成部分，權益組成部分於權益項下以資本公積—認股權表達。負債組成部分原始認列之有效利率為1.49%。

發行價款(減除交易成本5,564仟元)	\$ 694,436
權益組成部分(減除分攤至權益之交易成本210仟元)	(26,181)
金融資產	<u>1,120</u>
發行日負債組成部分(減除分攤至負債之交易成本5,354仟元)	<u>\$ 669,375</u>

110年1月1日負債組成部分	\$ 346,352
以有效利率1.49%計算之利息	606
應付公司債轉換為普通股	(<u>340,585</u>)
110年3月31日負債組成部分	6,373
減：一年內到期應付公司債	(<u>6,373</u>)
	<u>\$ -</u>

截至 110 年 3 月 31 日止，已有面額 693,400 仟元之國內第三次無擔保可轉換公司債轉換為本公司普通股 7,342 仟股。

一年內到期應付公司債係本公司行使債券贖回權，訂定轉換公司債收回基準日為 110 年 4 月 28 日，並於該日將剩餘未轉換公司債全數收回。

二三、應付票據及應付帳款

	110年3月31日	109年12月31日	109年3月31日
<u>應付票據</u>			
因營業發生	\$ 187,387	\$ 174,106	\$ 137,229
<u>應付帳款</u>			
因營業發生	\$ 1,795,609	\$ 1,556,068	\$ 925,356

應付帳款之平均賒帳期間約為 120 天，應付帳款不加計利息。合併公司訂有財務風險管理政策，以確保所有應付款於預先約定之信用期限內償還。

二四、其他負債

	110年3月31日	109年12月31日	109年3月31日
<u>流動</u>			
其他應付款			
應付設備款及工程款	\$ 3,407	\$ 5,400	\$ 2,298
應付薪資及獎金	83,140	105,418	99,580
應付福利費用	1,453	1,093	951
應付員工及董監酬勞	33,668	32,862	26,105
應付利息	340	1,224	1,232
應付佣金	504	355	544
應付報關及物流費	21,040	23,314	14,769
應付本公司股東現金			
股利	-	46,967	-
其他	55,775	63,799	20,964
	<u>\$ 199,327</u>	<u>\$ 280,432</u>	<u>\$ 166,443</u>
其他負債			
暫收款	\$ 12,820	\$ 25,915	\$ 12,808
其他	19,368	20,682	9,818
	<u>\$ 32,188</u>	<u>\$ 46,597</u>	<u>\$ 22,626</u>

二五、權益

(一) 股本

普通股

	110年3月31日	109年12月31日	109年3月31日
額定股數(仟股)	<u>100,000</u>	<u>100,000</u>	<u>100,000</u>
額定股本	<u>\$ 1,000,000</u>	<u>\$ 1,000,000</u>	<u>\$ 1,000,000</u>
已發行且已收足股款之 股數(仟股)	<u>54,309</u>	<u>50,553</u>	<u>47,472</u>
已發行股本	<u>\$ 543,090</u>	<u>\$ 505,535</u>	<u>\$ 474,720</u>

本公司 109 年 5 月 13 日經董事會決議辦理註銷未轉讓之庫藏股共 505 仟股，每股面額 10 元，減資基準日為 109 年 5 月 13 日，減資後實收股本為 469,670 仟元。

本公司股東變動係因部分可轉換公司債執行轉換，請參閱附註二二。

(二) 資本公積

	110年3月31日	109年12月31日	109年3月31日
<u>得用以彌補虧損、發放 現金或撥充股本(1)</u>			
股票發行溢價	\$ 331,432	\$ 331,432	\$ 334,996
庫藏股票交易	9	9	-
公司債轉換溢價	964,302	649,791	347,668
實際取得或處分子公司 股權價格與帳面價值 差額	15,969	15,969	93,700
<u>僅得用以彌補虧損 認列對子公司所有權 權益變動數(2)</u>	78,314	78,314	584
已失效認股權	25,515	25,515	-
<u>不得作為任何用途 發行可轉換公司債認列 權益組成部分</u>	<u>247</u>	<u>13,464</u>	<u>25,738</u>
	<u>\$ 1,415,788</u>	<u>\$ 1,114,494</u>	<u>\$ 802,686</u>

1. 此類資本公積得用以彌補虧損，亦得於公司無虧損時，用以發放現金或撥充股本，惟撥充股本時每年以實收股本之一定比率為限。

2. 此類資本公積係本公司未實際取得或處分子公司股權等，因子公司權益變動認列之權益交易影響數。

(三) 保留盈餘及股利政策

依本公司章程、開曼群島法令及上市規範規定，本公司年度總決算如有盈餘，應先提繳稅款，彌補以往虧損，次提特別盈餘公積（如有），如有剩餘，除經董事會保留為未分配盈餘外，得依股東持有比例，派付股東股息及紅利，由董事會擬具分派議案，提請股東會決議分派之。另本公司得依上市規範於每季終了後分派盈餘或虧損撥補，公司前三季盈餘分派或虧損撥補之議案，應連同營業報告書及財務報表交審計委員會之獨立董事成員查核後，提董事會決議之。

本公司股利政策係考量公司穩定成長、永續經營、資金需求、健全財務結構及維護股東權益等因素，股東紅利總額不低於可分配盈餘之百分之十，分配股東股息紅利時，得以現金或股票方式為之，其中現金股利不低於股東紅利總額之百分之五十。本公司無虧損者，得依本公司財務、業務及經營面等因素之考量，將法定盈餘公積及資本公積全部或一部分依法令或主管機關規定分派之。

依前條分派股息或紅利，本公司得依上市規範，經股東會特別決議將應分派股息及紅利之全部或一部，以發行新股方式為之；不滿一股之金額，以現金分派之。

員工及董監事酬勞之估列基礎及實際配發情形，參閱附註二七之(七)員工酬勞及董監事酬勞。

本公司於 109 年 6 月 15 日舉行股東常會，決議通過 108 年度盈餘分配案如下：

	108年度
特別盈餘公積	<u>\$ 54,849</u>
現金股利	<u>\$ 118,680</u>
每股現金股利（元）	\$ 2.5

本公司 109 年第 3 季盈餘分配案業經 109 年 11 月 12 日董事會決議。

本公司 109 年第 4 季盈餘分配案業經 110 年 3 月 31 日舉行董事會擬議，109 年度季盈餘分配案如下：

董事會擬議/決議日	109年度第4季	109年度第3季
	110年3月31日擬議	109年11月12日 決議
特別盈餘公積	<u>(\$ 52,040)</u>	<u>\$ 54,849</u>
現金股利 (註 1)	<u>\$ 162,876</u>	<u>\$ 118,680</u>
股票股利 (註 1)	<u>\$ 81,438</u>	<u>\$ -</u>
每股現金股利 (元)	\$ 3	\$ 2.5
每股股票股利 (元)	1.5	-

註 1：109 年度第 4 季股東股利計算之股權為截至 110 年 3 月 26 日之實際流通在外股數 54,292 仟股。

有關特別盈餘公積金額及 109 年第 4 季盈餘分配案尚待預計於 110 年 6 月 28 日召開之股東常會決議。

本公司於董事會決議 110 年季盈餘分配案如下：

董事會決議日	110年第1季
	110年5月12日
特別盈餘公積	<u>\$ 22,774</u>
現金股利 (註 2)	<u>\$ 54,377</u>
每股現金股利 (元)	\$ 1

註 2：股東股利計算之股權為截至 110 年 4 月 29 日之實際流通在外股數 54,377 仟股。

(四) 非控制權益

	110年1月1日 至3月31日	109年1月1日 至3月31日
期初餘額	<u>\$ 16,633</u>	<u>\$ 17,172</u>
本期淨利	2,364	611
本期其他綜合損益		
國外營運機構財務報表 換算之兌換差額	<u>(159)</u>	<u>(143)</u>
期末餘額	<u>\$ 18,838</u>	<u>\$ 17,640</u>

(五) 庫藏股票

收 回 原 因	買 回 以 註 銷 (仟 股)
109年1月1日股數	-
本期增加	<u>30</u>
109年3月31日股數	<u>30</u>

1. 本公司為維護公司信用及股東權益，於109年3月經董事會決議，依證券交易法第二十八條之二規定，預計買回並註銷庫藏股票1,000仟股，截至買回期間屆滿日止，已買回505仟股，買回成本為38,469仟元，為兼顧市場機制不影響股價，本公司視股價變化及成交量狀況買回，故未執行完畢。
2. 本公司於109年5月註銷庫藏股505仟股，依原始購入成本38,469仟元沖銷，按註銷之股權比例減少資本公積—股票發行溢價3,564仟元及保留盈餘29,855仟元；本次註銷業經經濟部核准並辦妥變更登記。

二六、收 入

	110年1月1日 至3月31日	109年1月1日 至3月31日
客戶合約收入		
商品銷貨收入	<u>\$ 1,689,781</u>	<u>\$ 876,727</u>

(一) 商品銷貨收入

商品銷貨收入主要來自3C電子及汽車零組件之銷售。由於產品於銷貨時，客戶對商品已有使用之權利，並承擔商品損失或損壞之風險，合併公司係於該時點認列收入及應收帳款。

(二) 合約餘額

	110年3月31日	109年12月31日	109年3月31日	109年1月1日
應收票據(附註十)	\$ 20,066	\$ 3,537	\$ 6,389	\$ 4,684
應收帳款(附註十)	<u>2,168,700</u>	<u>2,203,951</u>	<u>1,323,041</u>	<u>2,076,706</u>
	<u>\$ 2,188,766</u>	<u>\$ 2,207,488</u>	<u>\$ 1,329,430</u>	<u>\$ 2,081,390</u>
合約負債—流動	<u>\$ 57,398</u>	<u>\$ 70,142</u>	<u>\$ 80,928</u>	<u>\$ 79,408</u>

(三) 客戶合約收入之細分

收入細分資訊請參閱附註四二。

二七、繼續營業單位淨利

(一) 利息收入

	110年1月1日 至3月31日	109年1月1日 至3月31日
銀行存款	\$ 2,262	\$ 1,119
租賃投資淨額	169	236
	<u>\$ 2,431</u>	<u>\$ 1,355</u>

(二) 其他收入

	110年1月1日 至3月31日	109年1月1日 至3月31日
補助收入(附註三十)	\$ 3,157	\$ 1,658
其他	918	7,907
	<u>\$ 4,075</u>	<u>\$ 9,565</u>

(三) 其他利益及(損失)

	110年1月1日 至3月31日	109年1月1日 至3月31日
金融資產及金融負債(損)益		
強制透過損益按公允價		
值衡量之金融資產	\$ 46	\$ -
指定為透過損益按公允		
價值衡量之金融資產	552	-
指定為透過損益按公允		
價值衡量之金融負債	-	(1,785)
淨外幣兌換(損)益	1,577	(5,746)
處分不動產、廠房及設備利益	226	-
其他	(2,507)	(4,006)
	<u>(\$ 106)</u>	<u>(\$ 11,537)</u>

(四) 財務成本

	110年1月1日 至3月31日	109年1月1日 至3月31日
銀行借款利息	(\$ 2,520)	(\$ 8,973)
租賃負債之利息	(1,547)	(1,357)
可轉換公司債利息	(606)	(2,243)
	<u>(\$ 4,673)</u>	<u>(\$ 12,573)</u>

(五) 折舊及攤銷

	110年1月1日 至3月31日	109年1月1日 至3月31日
折舊費用依功能別彙總		
營業成本	\$ 43,318	\$ 44,586
營業費用	<u>20,707</u>	<u>17,399</u>
	<u>\$ 64,025</u>	<u>\$ 61,985</u>
攤銷費用依功能別彙總		
營業成本	\$ 63	\$ 58
營業費用	<u>2,914</u>	<u>2,606</u>
	<u>\$ 2,977</u>	<u>\$ 2,664</u>

(六) 員工福利費用

	110年1月1日 至3月31日	109年1月1日 至3月31日
短期員工福利	\$ 165,775	\$ 120,192
退職後福利		
確定提撥計畫	<u>6,343</u>	<u>1,810</u>
員工福利費用合計	<u>\$ 172,118</u>	<u>\$ 122,002</u>
依功能別彙總		
營業成本	\$ 78,642	\$ 45,899
營業費用	<u>93,476</u>	<u>76,103</u>
	<u>\$ 172,118</u>	<u>\$ 122,002</u>

(七) 員工酬勞及董監事酬勞

本公司依章程規定係按當年度扣除分派員工及董監酬勞前之稅前利益，分別以不低於 0.5% 及不高於 2% 提撥員工酬勞及董事酬勞。110 年及 109 年 1 月 1 日至 3 月 31 日估列之員工酬勞及董監事酬勞如下：

估列比例

	110年1月1日 至3月31日	109年1月1日 至3月31日
員工酬勞	1.5%	1.2%
董監事酬勞	1%	1.2%

金 額

	110年1月1日 至3月31日		109年1月1日 至3月31日	
	現	金	現	金
員工酬勞		<u>\$ 2,437</u>		<u>\$ 501</u>
董監事酬勞		<u>\$ 1,625</u>		<u>\$ 501</u>

年度合併財務報告通過發布日後若金額仍有變動，則依會計估計變動處理，於次一年度調整入帳。

109及108年度員工酬勞及董監事酬勞分別於110年3月31日及109年3月25日經董事會決議如下：

	109年度		108年度	
	現	金	現	金
員工酬勞		<u>\$ 4,686</u>		<u>\$ 2,648</u>
董監事酬勞		<u>\$ 4,686</u>		<u>\$ 2,648</u>

109及108年度員工酬勞及董監事酬勞之實際配發金額與109及108年度合併財務報告之認列金額並無差異。

有關本公司董事會決議之員工酬勞及董監事酬勞資訊，請至台灣證券交易所「公開資訊觀測站」查詢。

(八) 外幣兌換(損)益

	110年1月1日 至3月31日		109年1月1日 至3月31日	
外幣兌換利益總額		<u>\$ 28,496</u>		<u>\$ 28,684</u>
外幣兌換(損失)總額		<u>(26,919)</u>		<u>(34,430)</u>
淨(損)益		<u>\$ 1,577</u>		<u>(\$ 5,746)</u>

二八、繼續營業單位所得稅

(一) 認列於損益之所得稅

所得稅費用之主要組成項目如下：

	110年1月1日 至3月31日	109年1月1日 至3月31日
當期所得稅		
本期產生者	<u>\$ 32,721</u>	<u>\$ 15,188</u>
遞延所得稅		
本期產生者	14,022	2,542
子公司未分配盈餘	<u>16,039</u>	<u>4,064</u>
	<u>30,061</u>	<u>6,606</u>
認列於損益之所得稅費用	<u>\$ 62,782</u>	<u>\$ 21,794</u>

合併公司之子公司龍大昌公司適用之稅率為 20%；合併公司之中國子公司聯德精材公司分別於 105 年 11 月 30 日及 108 年 11 月 7 日取得當地政府之高新企業證明，於 105 至 111 年度可享優惠稅率 15%。

(二) 所得稅核定情形

合併公司中之龍大昌公司之營利事業所得稅申報，截至 107 年度以前之申報案件，業經稅捐稽徵機關核定。

二九、每股盈餘

	110年1月1日 至3月31日	109年1月1日 至3月31日
基本每股盈餘	<u>\$ 3.01</u>	<u>\$ 0.83</u>
稀釋每股盈餘	<u>\$ 2.92</u>	<u>\$ 0.83</u>

用以計算每股盈餘之盈餘及普通股加權平均股數如下：

本期淨利

	110年1月1日 至3月31日	109年1月1日 至3月31日
歸屬於本公司業主之淨利	<u>\$ 158,395</u>	<u>\$ 39,580</u>
用以計算基本每股盈餘之淨利	\$ 158,395	\$ 39,580
具稀釋作用潛在普通股之影響：		
可轉換公司債稅後利息	<u>606</u>	<u>2,243</u>
用以計算稀釋每股盈餘之淨利	<u>\$ 159,001</u>	<u>\$ 41,823</u>

股 數	單位：仟股	
	110年1月1日 至3月31日	109年1月1日 至3月31日
用以計算基本每股盈餘之普通 股加權平均股數	52,559	47,472
具稀釋作用潛在普通股之影響：		
轉換公司債	1,820	2,705
員工酬勞	<u>38</u>	<u>17</u>
用以計算稀釋每股盈餘之普通 股加權平均股數	<u>54,417</u>	<u>50,194</u>

若合併公司得選擇以股票或現金發放員工酬勞，則計算稀釋每股盈餘時，假設員工酬勞將採發放股票方式，並於該潛在普通股具有稀釋作用時計入加權平均流通在外股數，以計算稀釋每股盈餘。於次年度決議員工酬勞發放股數前計算稀釋每股盈餘時，亦繼續考量該等潛在普通股之稀釋作用。

三十、政府補助

係中國子公司按規定取得當地主管機關給予的財政補貼等。110年及109年1月1日至3月31日分別認列其他收入3,157仟元及1,658仟元。

三一、現金流量資訊

(一) 非現金交易

除已於其他附註揭露外，合併公司於110年及109年1月1日至3月31日進行下列非現金交易之投資及籌資活動：

購置不動產、廠房及設備支付現金數調節如下：

	110年1月1日 至3月31日	109年1月1日 至3月31日
本期增添(含預付設備款)	\$ 66,822	\$ 30,183
應付設備款及工程款變動數	<u>1,993</u>	<u>8,318</u>
購買不動產、廠房及設備支付 現金數	<u>\$ 68,815</u>	<u>\$ 38,501</u>

(二) 來自籌資活動之負債變動

110年1月1日至3月31日

	110年 1月1日	現金流量	非現金之變動 新增租賃	其 他	110年 3月31日
租賃負債	<u>\$ 189,646</u>	<u>(\$ 12,819)</u>	<u>\$ -</u>	<u>(\$ 26,679)</u>	<u>\$ 150,148</u>

109年1月1日至3月31日

	109年 1月1日	現金流量	非現金之變動 新增租賃	其 他	109年 3月31日
租賃負債	<u>\$ 168,143</u>	<u>(\$ 11,886)</u>	<u>\$ -</u>	<u>(\$ 350)</u>	<u>\$ 155,907</u>

三二、資本風險管理

合併公司之資本風險管理之目標、政策及程序，以及合併公司資本結構之組成與 109 年度合併財務報告相同。相關說明請參閱 109 年度合併財務報告附註三二。

三三、金融工具

(一) 公允價值資訊－非按公允價值衡量之金融工具

合併公司非按公允價值衡量之金融資產及金融負債之帳面金額均趨近其公允價值。

(二) 公允價值資訊－以重複性基礎按公允價值衡量之金融工具

1. 公允價值層級

110年3月31日

	第 1 等級	第 2 等級	第 3 等級	合 計
透過損益按公允價值衡量 之金融資產				
應付公司債贖回權	\$ -	\$ -	\$ 39	\$ 39
結構式存款	-	8,764	-	8,764
	<u>\$ -</u>	<u>\$ 8,764</u>	<u>\$ 39</u>	<u>\$ 8,803</u>

109年12月31日

	第 1 等級	第 2 等級	第 3 等級	合 計
透過損益按公允價值衡量 之金融資產				
應付公司債贖回權	\$ -	\$ -	\$ 1,224	\$ 1,224
結構式存款	-	8,788	-	8,788
	<u>\$ -</u>	<u>\$ 8,788</u>	<u>\$ 1,224</u>	<u>\$ 10,012</u>

109年3月31日

	第 1 等 級	第 2 等 級	第 3 等 級	合 計
<u>透過損益按公允價值衡量</u>				
<u>之金融負債</u>				
應付公司債贖回權	\$ -	\$ -	\$ 5,177	\$ 5,177

110年及109年1月1日至3月31日無第1等級與第2等級公允價值衡量間移轉之情形。

2. 金融資產以第3等級公允價值衡量之調節

110年1月1日至3月31日

	衍 生 工 具
<u>透過損益按公允價值衡量之金融資產</u>	
期初餘額	\$ 1,224
認列於損益（其他利益及損失）	552
處分／結清	(<u>1,737</u>)
期末餘額	\$ <u>39</u>
與期末所持有資產有關並認列於損益 之當期末實現利益或損失之變動數	\$ <u>552</u>

109年1月1日至3月31日

	衍 生 工 具
<u>透過損益按公允價值衡量之金融負債</u>	
期初餘額	(\$ 3,392)
認列於損益（其他利益及損失）	(<u>1,785</u>)
期末餘額	(\$ <u>5,177</u>)
與期末所持有負債有關並認列於損益 之當期末實現利益或損失之變動數	(\$ <u>1,785</u>)

3. 第2等級公允價值衡量之評價技術及輸入值

金 融 工 具 類 別	評 價 技 術 及 輸 入 值
結構式存款	現金流量折現法：按期末之可觀察利率估計未來現金流量，並以反映信用風險之折現率折現。

4. 第 3 等級公允價值衡量之評價技術及輸入值

衍生工具－可轉換公司債贖賣回權係採用二元樹可轉債評價模型估算公允價值，採用之重大不可觀察輸入值為股價波動率。當股價波動率增加，該等衍生工具公允價值將會增加。

(三) 金融工具之種類

	110年3月31日	109年12月31日	109年3月31日
<u>金融資產</u>			
透過損益按公允價值衡量			
指定為透過損益按公允價值衡量	\$ 39	\$ 1,224	\$ -
強制透過損益按公允價值衡量	8,764	8,788	-
按攤銷後成本衡量之金融資產(註1)	4,105,661	3,890,742	2,564,541
<u>金融負債</u>			
透過損益按公允價值衡量			
指定為透過損益按公允價值衡量	-	-	5,177
按攤銷後成本衡量(註2)	2,984,184	3,149,083	3,041,836

註 1：餘額係包含現金及約當現金、應收票據、應收帳款、其他應收款、應收融資租賃款及存出保證金等按攤銷後成本衡量之金融資產。

註 2：餘額係包含短期借款、應付票據、應付帳款、其他應付款、應付公司債、長期借款及存入保證金等按攤銷後成本衡量之金融負債。

(四) 財務風險管理目的與政策

合併公司主要金融工具包括現金及約當現金、應收帳款、應付帳款、應付公司債及借款。合併公司之財務部門係為各業務單位提供服務，統籌協調進入國內與國際金融市場操作，藉由依照風險程度與廣度分析暴險及管理合併公司營運有關之財務風險。該等風險包括市場風險(包含匯率風險及利率風險)、信用風險及流動性風險。

財務管理部門每月對合併公司之管理階層提出報告，管理階層依據其職責進行監控風險及政策之執行，以減輕風險之暴險。

1. 市場風險

合併公司之營運活動使合併公司承擔之主要財務風險為外幣匯率變動風險（參閱下述(1)）以及利率變動風險（參閱下述(2)）。

合併公司有關金融工具市場風險之暴險及其對該等暴險之管理與衡量方式並無改變。

(1) 匯率風險

合併公司從事外幣計價之銷貨與進貨交易，因而使合併公司產生匯率變動暴險。

合併公司於資產負債表日非功能性貨幣計價之貨幣性資產與貨幣性負債帳面金額（包含合併財務報表中已沖銷之非功能性貨幣計價之貨幣性項目），參閱附註四十。

敏感度分析

合併公司主要受到美金匯率波動之影響。

下表詳細說明當新台幣（功能性貨幣）對各攸關外幣之匯率增加及減少 1% 時，合併公司之敏感度分析。1% 係為集團內部向主要管理階層報告匯率風險時所使用之敏感度比率，亦代表管理階層對外幣匯率之合理可能變動範圍之評估。敏感度分析僅包括流通在外之外幣貨幣性項目，並將其期末之換算以匯率變動 1% 予以調整。下表之正數係表示當新台幣相對於各相關貨幣升值 1% 時，將使稅前淨利增加之金額；當新台幣相對於各相關貨幣貶值 1% 時，其對稅前淨利之影響將為同金額之負數。

	美 金 之 影 響	美 金 之 影 響
	110年1月1日 至3月31日	109年1月1日 至3月31日
稅前淨利增加	<u>\$ 5,518</u>	<u>\$ 338</u>

損益影響數主要源自於合併公司於資產負債表日尚流通在外且未進行現金流量避險之美金計價現金及約當現金、應收款項及應付款項。

(2) 利率風險

因合併公司內之個體同時以固定及浮動利率借入資金，因而產生利率暴險。合併公司之政策為維持浮動利率借款之減低利率變動風險，且目前並無操作利率避險工具，並由合併公司管理階層隨時監控利率風險，倘有需要將採行必要之措施，以因應市場利率巨幅變動產生之風險控管。

合併公司於資產負債表日受利率暴險之金融資產及金融負債帳面金額如下：

	110年3月31日	109年12月31日	109年3月31日
具現金流量利率風險			
－金融資產	\$ 1,892,040	\$ 1,674,397	\$ 1,202,029
－金融負債	952,349	1,319,347	1,969,947

敏感度分析

下列敏感度分析係依非衍生工具於資產負債表日之利率暴險而決定。對於浮動利率負債，其分析方式係假設資產負債表日流通在外之負債金額於報導期間皆流通在外。集團內部向主要管理階層報告利率時所使用之變動率為利率增加或減少 0.5%，此亦代表管理階層對利率之合理可能變動範圍之評估。

若利率增加／減少 0.5%，在所有其他變數維持不變之情況下，合併公司 110 年及 109 年 1 月 1 日至 3 月 31 日之稅前淨利將分別增加／減少 1,175 仟元及 (960) 仟元。

2. 信用風險

信用風險係指交易對方拖欠合約義務而造成合併公司財務損失之風險。由於所處產業的性質，合併公司並無重大集中的信用風險。合併公司已制定政策，於評估給予客戶授信額度時，須向客戶取得適當的財務資訊對客戶進行信用評等，以確保銷售服務不會產生重大之信用風險。

合併公司最大信用暴險金額為在不考量擔保品及其他信用增強之政策下，金融資產之帳面金額扣除依規定得互抵之金額及依規定認列之減損損失後之淨額。

合併公司的應收帳款及其他應收款之主要對象為設立於中國之外資企業及國際知名大廠，該信用風險管控及減損情形詳附註十。

合併公司銀行存款及其他之金融資產投資主要存放於由國際信貸評級機構給予具有良好信貸評級的銀行，故該信用風險並不顯著。

3. 流動性風險

合併公司係透過管理及維持足夠部位之現金及約當現金以支應集團營運並減輕現金流量波動之影響。合併公司管理階層監督銀行融資額度使用狀況並確保借款合同條款之遵循。

銀行借款對合併公司而言係為一項重要流動性來源。截至110年3月31日暨109年12月31日及3月31日止，合併公司未動用之授信額度，參閱下列(2)融資額度之說明。

(1) 非衍生金融負債之流動及利率風險表

非衍生金融負債剩餘合約到期分析係依合併公司最早可能被要求還款之日期，按金融負債未折現現金流量編製。因此，合併公司可被要求立即還款之銀行借款，係列於下表最早之期間內，不考慮銀行立即執行該權利之機率；其他非衍生金融負債到期分析係依照約定之還款日編製。

110年3月31日

	短於1年	1 ~ 5年	5年以上
<u>非衍生金融負債</u>			
銀行借款	\$ 786,369	\$ -	\$ -
應付票據	187,387	-	-
應付帳款	1,795,609	-	-
其他應付款	199,327	-	-
租賃負債	42,001	107,138	1,009
應付公司債	6,600	-	-
	<u>\$ 3,017,293</u>	<u>\$ 107,138</u>	<u>\$ 1,009</u>

租賃負債到期分析之進一步資訊如下：

	短於1年	1 ~ 5年	5年以上
租賃負債	<u>\$ 47,804</u>	<u>\$ 116,029</u>	<u>\$ 1,009</u>

109年12月31日

	短於1年	1 ~ 5年	5年以上
<u>非衍生金融負債</u>			
銀行借款	\$ 772,658	\$ -	\$ -
應付票據	174,106	-	-
應付帳款	1,566,068	-	-
其他應付款	280,432	-	-
租賃負債	54,985	130,619	4,042
應付公司債	-	360,000	-
	<u>\$ 2,848,249</u>	<u>\$ 490,619</u>	<u>\$ 4,042</u>

租賃負債到期分析之進一步資訊如下：

	短於1年	1 ~ 5年	5年以上
租賃負債	<u>\$ 62,977</u>	<u>\$ 141,962</u>	<u>\$ 4,067</u>

109年3月31日

	短於1年	1 至 5年	5年以上
<u>非衍生金融負債</u>			
銀行借款	\$ 906,028	\$ 315,000	\$ -
應付票據	137,229	-	-
應付帳款	925,356	-	-
其他應付款	166,443	-	-
租賃負債	43,874	99,498	12,535
應付公司債	-	595,000	-
	<u>\$ 2,178,930</u>	<u>\$ 1,009,498</u>	<u>\$ 12,535</u>

租賃負債到期分析之進一步資訊如下：

	短於1年	1~5年	5年以上
租賃負債	<u>\$ 50,662</u>	<u>\$ 109,419</u>	<u>\$ 12,851</u>

(2) 融資額度

	110年3月31日	109年12月31日	109年3月31日
無擔保銀行借款額度			
— 已動用金額	\$ 786,371	\$ 772,658	\$ 871,028
— 未動用金額	<u>1,764,852</u>	<u>1,813,667</u>	<u>2,047,000</u>
	<u>\$ 2,551,223</u>	<u>\$ 2,586,325</u>	<u>\$ 2,918,028</u>
有擔保銀行借款額度			
— 已動用金額	<u>\$ -</u>	<u>\$ -</u>	<u>\$ 350,000</u>

三四、關係人交易

本公司及子公司（係本公司之關係人）間之交易、帳戶餘額、收益及費損於合併時全數予以銷除，故未揭露於本附註。合併公司與其他關係人間之交易如下。

(一) 關係人名稱及其關係

關係人名稱	與合併公司之關係
Aapico Lemtech	關聯企業

(二) 營業收入

帳列項目	關係人類別	110年1月1日至3月31日	109年1月1日至3月31日
銷貨收入	關聯企業	<u>\$ 3,526</u>	<u>\$ 3,089</u>

對關係人之銷貨及收款條件與一般交易無重大差異。

(三) 應收關係人款項（不含對關係人放款及合約資產）

帳列項目	關係人類別	110年3月31日	109年12月31日	109年3月31日
應收帳款	關聯企業	<u>\$ 7,525</u>	<u>\$ 3,625</u>	<u>\$ 3,693</u>

流通在外之關係人未收取保證，110年及109年1月1日至3月31日應收關係人款項並未提列備抵損失。

(四) 主要管理階層薪酬

	110年1月1日 至3月31日	109年1月1日 至3月31日
短期員工福利	<u>\$ 9,105</u>	<u>\$ 8,227</u>

董事及其他主要管理階層之薪酬係由薪酬委員會依照個人績效及市場趨勢決定。

三五、質抵押之資產

下列資產業經提供為融資借款之擔保品：

	110年3月31日	109年12月31日	109年3月31日
銀行存款—受限制（帳列 按攤銷後成本衡量之金融 資產）	\$ 4,238	\$ 4,141	\$ 4,371
土地	<u>-</u>	<u>-</u>	<u>493,598</u>
	<u>\$ 4,238</u>	<u>\$ 4,141</u>	<u>\$ 497,969</u>

三六、重大或有負債及未認列之合約承諾

除已於其他附註所述者外，合併公司於資產負債表日之重大承諾事項及或有事項如下：

或有負債

合併公司之子公司於 107 年 6 月 26 日取得川湖科技股份有限公司（以下簡稱川湖公司）之民事起訴狀，該起訴狀由川湖公司於 107 年 6 月 19 日向江蘇省高級人民法院提起，提告聯德精材公司及聯德滑軌公司未經川湖公司許可生產、製造和銷售的滑軌產品侵犯其專利權，並求償人民幣 1 億元、維權費用人民幣 183,090 元及台幣 31,748 元，於江蘇省高級人民法院提起侵害專利權糾紛一案，經委任律師表示，聯德精材公司主要從事精密金屬沖壓件與模具的研發、生產及銷售，主要產品為散熱模組、汽車零件模組、模具及其他零部件沖壓，滑軌產品僅接單生產其中沖壓零件，非滑軌產品之生產商或銷售商，故不應涉及此案件之侵權責任；聯德滑軌公司所生產滑軌產品皆有相關專利（部分仍在申請），經委任律師初步判定與川湖公司之產品專利不同，且川湖公司主張賠償之依據不足，故賠償可能性不高。本案於 108 年 1

月 25 日首次開庭審理該案，目前仍在一審審理過程中，尚無法對案件結果做出預期。

川湖公司向中國江蘇省高級人民法院起訴侵權情事，並發聲明函予聯德精材公司客戶，已對聯德精材公司信譽造成負面影響，因此本公司代聯德精材公司於 108 年 1 月 15 日向臺灣橋頭地方法院提出起訴事宜。

三七、重大之災害損失：無。

三八、其他事項

合併公司受到新型冠狀病毒於全球大流行，造成各國經濟商業活動停擺之影響，針對營運狀況及資金運用等項目進行評估後，該疫情並未使合併公司產生重大異常之影響，且營運相關之銷售及生產等活動皆正常運作。惟此疫情已直接影響全球之市場運作，合併公司亦將密切關注疫情之後續影響，並即時針對市場變化進行評估，適時採取相關防疫應變措施。

三九、重大之期後事項：無。

四十、具重大影響之外幣資產及負債資訊

以下資訊係按合併公司各個體功能性貨幣以外之外幣彙總表達，所揭露之匯率係指該等外幣換算至功能性貨幣之匯率。

具重大影響之外幣資產及負債資訊如下：

110 年 3 月 31 日

	外	幣	匯	率	帳	面	金	額
外幣資產								
貨幣性項目								
美金	\$	30,599	28.5352	(美金：台幣)	\$		874,151	
美金		26,580	6.5713	(美金：人民幣)			758,471	
人民幣		1,185	4.3424	(人民幣：台幣)			5,145	
人民幣		17	0.1522	(人民幣：美金)			75	
日圓		500	0.2586	(日圓：台幣)			129	

(接次頁)

(承前頁)

	外	幣	匯	率	帳	面	金	額
日 圓	\$	69,251	0.0596	(日圓：人民幣)	\$	17,909		
歐 元		1	33.4486	(歐元：台幣)		31		
歐 元		3,247	7.7028	(歐元：人民幣)		108,618		
								<u>\$ 1,764,529</u>

外 幣 負 債

貨幣性項目

美 金		26,671	28.5352	(美金：台幣)	\$	761,050		
美 金		11,206	6.5713	(美金：人民幣)		319,765		
日 圓		25,405	0.0596	(日圓：人民幣)		6,570		
歐 元		1,850	7.7028	(歐元：人民幣)		61,880		
								<u>\$ 1,149,265</u>

109 年 12 月 31 日

	外	幣	匯	率	帳	面	金	額
外 幣 資 產								
貨幣性項目								
美 金	\$	20,748	28.5595	(美金：台幣)	\$	592,566		
美 金		24,271	6.5249	(美金：人民幣)		693,173		
人 民 幣		2,235	4.3770	(人民幣：台幣)		9,785		
人 民 幣		17	0.1533	(人民幣：美金)		75		
日 圓		500	0.2763	(日圓：台幣)		138		
日 圓		67,745	0.0631	(日圓：人民幣)		18,718		
歐 元		1	35.0200	(歐元：台幣)		32		
歐 元		2,843	8.0009	(歐元：人民幣)		99,546		
								<u>\$ 1,414,033</u>

外 幣 負 債

貨幣性項目

美 金		18,509	28.5595	(美金：台幣)	\$	528,611		
美 金		10,562	6.5249	(美金：人民幣)		301,633		
日 圓		7,555	0.0631	(日圓：人民幣)		2,087		
歐 元		1,850	8.0009	(歐元：人民幣)		64,787		
								<u>\$ 897,118</u>

109年3月31日

	外 幣 匯 率		帳 面 金 額
外 幣 資 產			
<u>貨幣性項目</u>			
美 金	\$ 10,246	30.1471 (美金：台幣)	\$ 308,882
美 金	11,481	7.0851 (美金：人民幣)	346,142
人 民 幣	3,185	4.2550 (人民幣：台幣)	13,552
人 民 幣	728	0.1411 (人民幣：美金)	3,097
日 圓	500	0.2788 (日圓：台幣)	139
日 圓	73,446	0.0655 (日圓：人民幣)	20,477
歐 元	515	33.2400 (歐元：台幣)	17,116
歐 元	2,267	7.8120 (歐元：人民幣)	75,350
菲國比索	46,129	0.5865 (菲國比索：台幣)	27,054
			<u>\$ 811,809</u>
外 幣 負 債			
<u>貨幣性項目</u>			
美 金	14,659	30.1471 (美金：台幣)	\$ 441,938
美 金	5,947	7.0851 (美金：人民幣)	179,285
日 圓	22,772	0.0655 (日圓：人民幣)	6,349
			<u>\$ 627,572</u>

合併公司主要承擔人民幣、美元、捷克克朗及菲國比索之外幣匯率風險。以下資訊係按持有外幣個體之功能性貨幣彙總表達，所揭露之匯率係指該等功能性貨幣換算至表達貨幣之匯率。具重大影響之外幣兌換損益已實現及未實現如下：

功能性貨幣	110年1月1日至3月31日		109年1月1日至3月31日	
	功 能 性 貨 幣 兌 表 達 貨 幣	淨 兌 換 損 益	功 能 性 貨 幣 兌 表 達 貨 幣	淨 兌 換 損 益
新 台 幣	1.0000 (新台幣：新台幣)	\$ 1,247	1.0000 (新台幣：新台幣)	(\$ 915)
人 民 幣	4.3424 (人民幣：新台幣)	(691)	4.2550 (人民幣：新台幣)	736
美 元	28.5352 (美元：新台幣)	78	30.1471 (美元：新台幣)	(826)
捷 克 克 朗	1.2806 (捷克克朗：新台幣)	467	1.2127 (捷克克朗：新台幣)	(5,732)
菲 國 比 索	0.5809 (菲國比索：新台幣)	476	0.5865 (菲國比索：新台幣)	991
		<u>\$ 1,577</u>		<u>(\$ 5,746)</u>

四一、附註揭露事項

(一) 重大交易事項及(二)轉投資事業相關資訊：

1. 資金貸與他人。(附表一)
2. 為他人背書保證。(附表二)

3. 期末持有有價證券情形（不包含投資公司、關聯企業及合資權益部分）。（附表三）
4. 累積買進或賣出同一有價證券之金額達新臺幣 3 億元或實收資本額 20% 以上。（無）
5. 取得不動產之金額達新臺幣 3 億元或實收資本額 20% 以上。（無）
6. 處分不動產之金額達新臺幣 3 億元或實收資本額 20% 以上。（無）
7. 與關係人進、銷貨之金額達新臺幣 1 億元或實收資本額 20% 以上。（無）
8. 應收關係人款項達新臺幣 1 億元或實收資本額 20% 以上。（附表四）
9. 從事衍生工具交易。（附註七及三三）
10. 其他：母子公司間及各子公司間之業務關係及重要交易往來情形及金額。（附表五）
11. 被投資公司資訊。（附表六）

(三) 大陸投資資訊：

1. 大陸被投資公司名稱、主要營業項目、實收資本額、投資方式、資金匯出入情形、持股比例、投資損益、期末投資帳面金額、已匯回投資損益及赴大陸地區投資限額。（附表七）
2. 與大陸被投資公司直接或間接經由第三地區所發生下列之重大交易事項，及其價格、付款條件、未實現損益。（附表七）。
 - (1) 進貨金額及百分比與相關應付款項之期末餘額及百分比。
 - (2) 銷貨金額及百分比與相關應收款項之期末餘額及百分比。
 - (3) 財產交易金額及其所產生之損益數額。
 - (4) 票據背書保證或提供擔保品之期末餘額及其目的。
 - (5) 資金融通之最高餘額、期末餘額、利率區間及當期利息總額。
 - (6) 其他對當期損益或財務狀況有重大影響之交易事項，如勞務之提供或收受等。

(四) 主要股東資訊：股權比例達 5% 以上之股東名稱、持股數額及比例。
(附表八)

四二、部門資訊

提供給主要營運決策者用以分配資源及評量部門績效之資訊，著重於每一交付或提供之產品或勞務之種類。合併公司之應報導部門如下：

台灣研發部門

大陸製造部門

其他

部門收入與營運結果

合併公司之收入與營運結果依應報導部門分析如下：

110年1月1日至3月31日

	台灣研發部門	大陸製造部門	其 他	內 部 沖 銷	合 計
來自外部客戶收入	\$ 467,552	\$ 805,908	\$ 416,321	\$ -	\$ 1,689,781
部門間收入	43,966	156,305	21,954	(222,225)	-
部門收入合計	\$ 511,518	\$ 962,213	\$ 438,275	(\$ 222,225)	1,689,781
利息收入	\$ 4	\$ 4,063	\$ 522	(\$ 2,158)	2,431
公司其他收入					4,075
					<u>\$ 1,696,287</u>
財務成本	228	4,699	1,904	(2,158)	\$ 4,673
折舊與攤銷	3,703	56,555	6,744	-	67,002
採權益法之關聯企業損益份額	-	74,251	348,251	(420,941)	1,561
所得稅費用(利益)	11,199	35,544	16,039	-	62,782
部門(損)益	\$ 46,314	\$ 175,479	\$ 359,907	(\$ 420,941)	\$ 160,759
部門資產	\$ 1,088,048	\$ 5,205,037	\$ 8,226,643	(\$ 7,796,337)	\$ 6,723,191
部門負債	\$ 752,935	\$ 2,034,207	\$ 1,362,374	(\$ 495,602)	\$ 3,653,914

109年1月1日至3月31日

	台灣研發部門	大陸製造部門	其 他	內 部 沖 銷	合 計
來自外部客戶收入	\$ 71,646	\$ 515,850	\$ 289,231	\$ -	\$ 876,727
部門間收入	38,815	185,240	1,626	(225,681)	-
部門收入合計	\$ 110,461	\$ 701,090	\$ 290,857	(\$ 225,681)	876,727
利息收入	\$ 77	\$ 1,495	\$ 3,338	(\$ 3,555)	1,355
公司其他收入					9,565
					<u>\$ 887,647</u>
財務成本	41	8,490	7,597	(3,555)	\$ 12,573
折舊與攤銷	2,228	52,672	9,749	-	64,649
採權益法之關聯企業損益份額	-	12,101	105,560	(117,710)	(49)
所得稅費用(利益)	2,757	14,808	4,229	-	21,794
部門(損)益	\$ 9,634	\$ 57,636	\$ 90,631	(\$ 117,710)	\$ 40,191
部門資產	\$ 336,347	\$ 4,052,814	\$ 7,709,217	(\$ 6,552,794)	\$ 5,545,584
部門負債	\$ 113,689	\$ 1,592,265	\$ 2,481,998	(\$ 625,134)	\$ 3,562,818

部門間銷售係依市價計價。

部門利益係指各個部門所賺取之利潤，包含應分攤之總部管理成本與董事酬勞、採用權益法之關聯企業損益份額、租金收入、利息收入、處分不動產、廠房及設備損益、外幣兌換淨（利益）損失、金融工具評價損益、財務成本以及所得稅費用。此衡量金額係提供予主要營運決策者，用以分配資源予部門及評量其績效。

聯德控股股份有限公司及子公司
資金貸與他人
民國 110 年 1 月 1 日至 3 月 31 日

附表一

單位：除另予註明者外
，為新台幣仟元

編號 (註一)	貸出資金之公司	貸與對象	往來項目	是否為 關係人	本期最高餘額	期 末 餘 額 (註二)	實際動支金額	利率區間	資 金 貸 與 性 質	業 務 往 來 金 額	有短期融通資 金必要之原因	提 列 備 抵 帳 金 額	擔 保		對 個 別 對 象 資 金 貸 與 限 額 (註三)	資 金 貸 與 總 限 額 (註三)	備 註
													名 稱	價 值			
1	Lemtech Global Solution Co. Ltd.	Lemtech Technology Limited	其他應收款	是	\$ 70,975	\$ -	\$ -	5%	短期融通資金之必要	\$ -	營運週轉	\$ -	-	\$ -	\$ 1,125,518	\$ 1,125,518	
2	聯德精密材料(中國)股份有限公司	鎮江市聯創表面處理科技有限公司	其他應收款	是	166,592	152,040	152,040	5%	短期融通資金之必要	-	營運週轉	-	-	-	1,168,426	1,168,426	
2	聯德精密材料(中國)股份有限公司	昆山聯德電子科技有限公司	其他應收款	是	65,760	65,160	-	5%	短期融通資金之必要	-	營運週轉	-	-	-	1,168,426	1,168,426	

註一：編號欄之說明如下：

(1) 發行人填 0。

(2) 被投資公司按公司別由阿拉伯數字 1 開始依序編號。

註二：若公開發行公司依據公開發行公司資金貸與及背書保證處理準則第 14 條第 1 項將資金貸與逐筆提董事會決議，雖尚未撥款，仍應將董事會決議金額列入公告餘額，以揭露其承擔風險；惟嗣後資金償還，則應揭露其償還後餘額，以反應風險之調整。若公開發行公司依據處理準則第 14 條第 2 項經董事會決議授權董事長於一定額度及一年期間內分次撥貸或循環動用，仍應以董事會通過之資金貸與額度作為公告申報之餘額，雖嗣後資金償還，惟考量仍可能再次撥貸，故仍應以董事會通過之資金貸與額度作為公告申報之餘額。

註三：(1) 資金貸與他人限額係聯德控股公司依股東會同意通過之資金貸與他人作業程序辦理：資金貸與有業務往來公司或行號者，1.貸與總金額以不超過本公司淨值 20%為限；而個別貸與金額以不超過雙方間最近一年度業務往來金額為限。所稱業務往來金額係指雙方間進貨或銷貨金額孰高者。2.資金貸與有短期融通資金必要之公司或行號者，該貸與總金額以不超過本公司淨值 40%為限；個別貸與金額以不超過本公司淨值 40%為限。

(2) 依上述規定，Lemtech Global Solution Co. Ltd.資金貸與他人，性質為短期融通資金之必要者，其最高限額為淨值 2,813,794 (仟元) × 40% = 1,125,518 (仟元)；另對單一企業資金貸與他人之限額為淨值 2,813,794 (仟元) × 40% = 1,125,518 (仟元)。

(3) 依上述規定，聯德精密材料(中國)股份有限公司資金貸與他人，性質為短期融通資金之必要者，其最高限額為淨值 2,921,066 (仟元) × 40% = 1,168,426 (仟元)；另對單一企業資金貸與他人之限額為淨值 2,921,066 (仟元) × 40% = 1,168,426 (仟元)。

聯德控股股份有限公司及子公司

為他人背書保證

民國 110 年 1 月 1 日至 3 月 31 日

附表二

單位：除另予註明者外，為新台幣仟元

編號 (註一)	背書保證者公司名稱	被背書保證對象		對單一企業 背書保證限額	本期最高背書 保證餘額	期末背書 保證餘額	實際動支金額	以財產擔保之 背書保證金額	累計背書保證 金額佔最近期 財務報表淨值 之比率 %	背書保證 最高限額	屬母公司 對子公司 背書保證	屬子公司 對母公司 背書保證	屬大陸 地區背書 保證
		公司名稱	關係 (註二)										
0	聯德控股股份有限公司	昆山聯德滑軌科技有限公司	2	\$ 3,660,527	\$ 28,535	\$ 28,535	\$ 28,535	\$ -	0.94%	\$ 9,151,317	是	否	是
0	聯德控股股份有限公司	Lemtech Precision Material (Czech) s.r.o.	2	3,660,527	116,858	113,832	113,832	-	3.73%	9,151,317	是	否	否
0	聯德控股股份有限公司	Lemtech Technology Limited	2	3,660,527	727,643	727,643	297,335	-	23.85%	9,151,317	是	否	否
0	聯德控股股份有限公司	聯德精密材料(中國)股份 有限公司	2	3,660,527	340,680	142,675	-	-	4.68%	9,151,317	是	否	是
0	聯德控股股份有限公司	龍大昌精密工業有限公司	2	3,660,527	100,000	100,000	-	-	3.28%	9,151,317	是	否	否
0	聯德控股股份有限公司	聯德動能股份有限公司	2	3,660,527	57,070	57,070	57,070	-	1.87%	9,151,317	是	否	否
1	Lemtech Technology Limited	聯德控股股份有限公司	3	566,492	142,675	142,675	142,675	-	30.22%	1,416,231	否	是	否
2	聯德精密材料(中國)股 份有限公司	昆山聯德電子科技有限公司	4	3,505,279	131,520	130,320	130,320	-	4.46%	8,763,198	否	否	是

註一：編號欄之說明如下：

- (1) 發行人填 0。
- (2) 被投資公司按公司別由阿拉伯數字 1 開始依序編號。

註二：背書保證者與被背書保證對象之關係有下列七種，標示種類即可：

- (1) 有業務往來之公司。
- (2) 公司直接及間接持有表決權之股份超過 50% 之公司。
- (3) 直接及間接對公司持有表決權之股份超過 50% 之公司。
- (4) 公司直接及間接持有表決權股份達 90% 以上之公司間。
- (5) 基於承攬工程需要之同業間或共同起造人間依合約規定互保之公司。
- (6) 因共同投資關係由全體出資股東依其持股比率對其背書保證之公司。
- (7) 同業間依消費者保護法規範從事預售屋銷售合約之履約保證連帶擔保。

註三：(1) 背書保證限額係聯德控股公司依證券交易法第三十六條、第三十八條規定及股東會同意通過之背書保證作業程序辦理；聯德控股公司對外背書保證之總額不得超過當期淨值 300%。

對單一企業背書保證額度以不超過當期淨值 120% 為限。如因業務關係從事背書保證者，則不得超過最近一年度與本公司交易之總額（雙方間進貨或銷貨金額孰高者）。淨值以最近期經會計師查核簽證或核閱之財務報表所載為準。本公司直接及間接持有表決權股份達 90% 以上之公司間為背書保證者，其金額不得超過本公司淨值之 10%。但本公司直接及間接持有表決權股份 100% 之公司間為背書保證，不在此限。

- (2) 依上述規定，聯德控股公司對外辦理背書保證之最高限額為淨值 $3,050,439$ (仟元) $\times 300\% = 9,151,317$ (仟元)；另對單一企業背書保證之限額為淨值 $3,050,439$ (仟元) $\times 120\% = 3,660,527$ (仟元)。
- (3) 依上述規定，Lemtech Technology Limited 對外辦理背書保證之最高限額為淨值 $472,077$ (仟元) $\times 300\% = 1,416,231$ (仟元)；另對單一企業背書保證之限額為淨值 $472,077$ (仟元) $\times 120\% = 566,492$ (仟元)。
- (4) 依上述規定，聯德精密材料(中國)股份有限公司對外辦理背書保證之最高限額為淨值 $2,921,066$ (仟元) $\times 300\% = 8,763,198$ (仟元)；另對單一企業背書保證之限額為淨值 $2,921,066$ (仟元) $\times 120\% = 3,505,279$ (仟元)。

聯德控股股份有限公司及子公司

期末持有有價證券情形

民國 110 年 3 月 31 日

附表三

單位：除另予註明者外，
為新台幣仟元

持有之公司	有價證券種類及名稱	與有價證券發行人之關係	帳列科目	期末				備註
				股數(仟股)	帳面金額	持股比例	公允價值	
聯德精密材料(中國)股份有限公司	結構式存款 星展銀行結構式存款	-	透過損益按公允價值衡量之金融資產	-	\$ 8,764	-	\$ 8,764	-

聯德控股股份有限公司及子公司
 應收關係人款項達新臺幣 1 億元或實收資本額 20% 以上
 民國 110 年 3 月 31 日

附表四

單位：除另予註明者外
 ，為新台幣仟元

帳列應收款項之公司	交易對象名稱	關係	應收關係人款項餘額	週轉率	逾期應收關係人款項		應收關係人款項 期後收回金額	提列備抵 呆帳金額
					金額	處理方式		
聯德精密材料(中國)股份有限公司	鎮江市聯創表面處理科技有限公司	關聯企業	其他應收款 \$ 154,583	註	\$ -	-	\$ -	\$ -

註：為其他應收款，故不計算週轉率。

聯德控股股份有限公司及子公司
 母子公司間及各子公司間之業務關係及重要交易往來情形及金額
 民國 110 年 1 月 1 日至 3 月 31 日

附表五

單位：除另予註明者外
 ，為新台幣仟元

編號 (註一)	交易人名稱	交易往來對象	與交易人之關係 (註二)	交易往來情形			
				科目	金額	交易條件	
				估合併總營收或 總資產之比率 (註三)			
0	聯德控股股份有限公司	Lemtech Technology Limited	1	其他應收(付)款	\$ 11,747	一般交易條件	0.17%
1	聯德精密材料(中國)股份有限公司	Lemtech Precision Material (Czech) s.r.o.	1	應收(付)帳款	34,129	一般交易條件	0.51%
1	聯德精密材料(中國)股份有限公司	Lemtech Precision Material (Czech) s.r.o.	1	銷貨收入(進貨)	10,437	一般交易條件	0.62%
1	聯德精密材料(中國)股份有限公司	Lemtech Technology Limited	1	應收(付)帳款	56,951	一般交易條件	0.85%
1	聯德精密材料(中國)股份有限公司	Lemtech Technology Limited	1	銷貨收入(進貨)	40,223	一般交易條件	2.38%
1	聯德精密材料(中國)股份有限公司	Lemtech Technology Limited	1	應付(收)帳款	25,167	一般交易條件	0.37%
1	聯德精密材料(中國)股份有限公司	昆山聯德電子科技有限公司	3	其他應收(付)款	41,832	一般交易條件	0.62%
1	聯德精密材料(中國)股份有限公司	昆山聯德電子科技有限公司	3	應收(付)帳款	28,048	一般交易條件	0.42%
1	聯德精密材料(中國)股份有限公司	鎮江市聯創表面處理科技有限公司	3	其他應收(付)款	154,583	一般交易條件	2.30%
2	Lemtech Technology Limited	昆山聯德滑軌科技有限公司	3	應付(收)帳款	63,553	一般交易條件	0.95%
2	Lemtech Technology Limited	昆山聯德滑軌科技有限公司	3	進貨(銷貨收入)	45,157	一般交易條件	2.67%
3	龍大昌精密工業有限公司	Lemtech Technology Limited	3	應收(付)帳款	21,864	一般交易條件	0.33%
3	龍大昌精密工業有限公司	Lemtech Technology Limited	3	銷貨收入(進貨)	20,417	一般交易條件	1.21%
3	龍大昌精密工業有限公司	聯德動能股份有限公司	3	應付(收)帳款	11,123	一般交易條件	0.17%
3	龍大昌精密工業有限公司	聯德動能股份有限公司	3	進貨(銷貨收入)	13,168	一般交易條件	0.78%
3	龍大昌精密工業有限公司	昆山聯德滑軌科技有限公司	3	應付(收)帳款	16,107	一般交易條件	0.24%
3	龍大昌精密工業有限公司	昆山聯德滑軌科技有限公司	3	進貨(銷貨收入)	11,205	一般交易條件	0.66%
4	Lemtech Cooling System Limited	Lemtech Philippine Thermal System Inc.	1	進貨(銷貨收入)	17,937	一般交易條件	1.06%

註一：母公司及子公司相互間之業務往來資訊應分別於編號欄註明，編號之填寫方法如下：

1. 母公司填 0。
2. 子公司依公司別由阿拉伯數字 1 開始依序編號。

註二：與交易人之關係有以下三種，標示種類即可（若係母子公司間或各子公司間之同一筆交易，則無須重複揭露。如：母公司對子公司之交易，若母公司已揭露，則子公司部分無須重複揭露；子公司對子公司之交易，若其一子公司已揭露，則另一子公司無須重複揭露）：

1. 母公司對子公司。
2. 子公司對母公司。
3. 子公司對子公司。

註三：交易往來金額佔合併總營收或總資產比率之計算，若屬資產負債科目者，以期末餘額佔合併總資產之方式計算；若屬損益科目者，以期末累積金額佔合併總營收之方式計算。

註四：上述交易已於合併報表中沖銷。

註五：本表之重要交易往來情形得由公司依重大性原則決定是否須列示。

聯德控股股份有限公司及子公司
被投資公司資訊、所在地區.....等相關資訊
民國 110 年 1 月 1 日至 3 月 31 日

附表六

單位：除另予註明者外，
為新台幣仟元

投資公司名稱	被投資公司名稱	所在地區	主要營業項目	原始投資金額		期末		持有被投資公司帳面金額	被投資公司本期損益	本期認列之投資損益	備註
				本期	期末	去年	年底				
本公司	具控制能力 Lemtech Global Solution Co. Ltd.	模里西斯	一般投資業務	\$ 112,397	\$ 112,397	2,500,000	100	\$ 2,813,794	\$ 137,373	\$ 137,373	子公司
本公司	Lemtech Cooling System Limited	香港	一般投資業務	214,320	214,320	7,000,000	100	303,594	24,000	24,000	子公司
本公司	Lemtech Industrial Services Ltd.	薩摩亞	銷售電子及電腦週邊零件	6,583	6,583	1,425,000	57	38,657	7,400	4,218	子公司
Lemtech Cooling System Limited	聯德動能股份有限公司 (原為吉茂聯德)	臺灣	機械設備、模具、電器及視聽電子產品、其他電機及電子機械器材、汽車及其零件、其他光學及精密機械製造及批發	30,000	30,000	3,000,000	100	14,011	1,518	1,518	孫公司
Lemtech Cooling System Limited	Lemtech Philippine Thermal System Inc.	菲律賓	製造、購買、銷售、分銷、批發銷售的業務，及精密金屬沖壓工具、定制金屬鉸鏈、散熱模組、滑軌、機械組件和其他相關項目	75,227	75,227	11,000,000	100	59,053	2,730	2,730	孫公司
聯德精密材料(中國)股份有限公司	Lemtech Technology Limited	香港	銷售汽車、電子及電腦週邊零件	597	597	20,000	100	472,077	24,795	24,795	曾孫公司
聯德精密材料(中國)股份有限公司	龍大昌精密工業有限公司	臺灣	電器、視聽電子產品、其他電機及電子機械器材、汽車及其零件、其他光學及精密機械製造及批發	9,524	9,524	-	100	325,119	44,796	44,796	曾孫公司
聯德精密材料(中國)股份有限公司	Lemtech Precision Material (Czech) s.r.o.	捷克	生產汽車零部件(天窗、剎車及安全帶、安全氣囊)及組件(方向盤傳動軸等)、消費型電子零件及伺服器產品供應	195,984	195,984	-	100	97,041	4,661	4,661	曾孫公司
Lemtech Technology Limited	Lemtech USA Inc.	美國	美國業務拓展、業務資訊收集、提供市場情資及產業資訊	1,502	1,502	50,000	100	1,017	552	552	曾孫公司
Lemtech Technology Limited	具重大影響力 Aapico Lemtech Co., Ltd.	泰國	汽車、電子及電腦週邊零配件之研發、生產、製造及組裝	16,452	16,452	160,000	40	31,010	3,902	1,561	採權益法認列之被投資公司

註 1：大陸被投資公司相關資訊請參閱附表七。

聯德控股股份有限公司及子公司
大陸投資資訊
民國 110 年 1 月 1 日至 3 月 31 日

附表七

單位：新台幣仟元；外幣仟元

1. 大陸被投資公司名稱、主要營業項目、實收資本額、投資方式、資金匯出入、持股比例、投資損益、投資帳面價值及匯回投資損益情形：

大陸被投資公司名稱	主要營業項目	實收資本額	投資方式	本期匯出或收回投資金額		本期匯出或收回投資金額		被投資公司本期損益	本公司直接或間接投資之持股比例%	本期認列投資損益	期末投資帳面價值	截至本期止已匯回台灣投資收益
				自台灣匯出投資金額	匯出	自台灣匯出投資金額	匯出					
鎮江市聯創表面處理科技有限公司	機械、電子及汽車零組件表面處理加工	\$ 65,043 (USD 14,352)	由聯德控股股份有限公司投資持股 83.33% 股權	\$ -	-	\$ -	-	(\$ 4,910)	83.33	(\$ 4,209)	\$ 23,593	\$ -
聯德精密材料(中國)股份有限公司	生產、設計各類精密沖模、壓鑄模、非金屬模具、電腦接插件、電腦散熱模組等新型電子轉器件以及銷售自產產品等	286,242 (RMB 66,000)	由 Lemtech Global Solution Co. Ltd. 投資持股 99.81% 股權	-	-	-	-	150,858	99.81	150,571 (註)	2,915,516	-
聯德精密材料(中國)股份有限公司	生產、設計各類精密沖模、壓鑄模、非金屬模具、電腦接插件、電腦散熱模組等新型電子轉器件以及銷售自產產品等	286,242 (RMB 66,000)	由聯德控股股份有限公司投資持股 0.19% 股權	-	-	-	-	150,858	0.19	287 (註)	5,550	-
昆山聯德滑軌科技有限公司	設計、生產滑軌、轉軸及相關配件以及銷售自產產品等	69,758 (RMB 15,000)	由 Lemtech Industrial Services Ltd. 投資持股 100%	-	-	-	-	8,326	100	8,326	66,568	-
昆山聯德電子科技有限公司	電子元件、電子專用材料、散熱模組的研發、製造、銷售自產產品、從事與本企業生產的同類產品及其原材料、機械設備的批發、進出口業務	60,990 (RMB 14,060)	由 Lemtech Cooling System Limited 投資持股 100%	-	-	-	-	24,591	100	24,591 (註)	199,436	-

(接次頁)

(承前頁)

大陸被投資公司名稱	主要營業項目	實收資本額	投資方式	本期匯出或收回投資金額		本期末自台灣匯出累積金額	本期末自台灣匯出累積金額	被投資公司本期損益	本公司直接或間接投資之持股比例%	本期認列帳面投資價值	截至本期止已匯回台灣之投資收益	
				匯出	收回							
聯德電子科技(常熟)有限公司(以下簡稱聯德(常熟)公司)	電子元件製造、電子元件批發、電子專用材料製造、電子專用材料銷售、電子專用材料研發、照明器具製造、照明器具銷售、汽車零部件及配件製造、太陽能設備及元器製造、太陽能設備及元器銷售、電腦軟硬體設備製造、通訊設備銷售	\$ 43,305 (RMB 10,009)	由 Lemtech Cooling System Limited 投資持股 100%	\$ -	\$ -	\$ -	\$ -	(\$ 3,265)	100	(\$ 3,265)	\$ 37,777	\$ -

註：係依同期間經母公司會計師核閱之財務報表認列投資損益。

2. 赴大陸地區投資限額：

本期末自台灣匯出赴大陸地區投資金額	經濟部投審會核准投資金額	依經濟部投審會規定赴大陸地區投資限額
\$ -	不適用	不適用

3. 與大陸投資公司直接或間接經由第三地區事業所發生之重大交易事項：附表五。
4. 大陸投資公司直接與間接經由第三地區事業提供背書、保證或提供擔保品情形：附表二。
5. 與大陸投資公司直接與間接經由第三地區提供資金融通情形：附表一。
6. 其他對當期損益或財務狀況有重大影響之交易事項：無。

聯德控股股份有限公司及子公司

主要股東資訊

民國 110 年 3 月 31 日

附表八

主 要 股 東 名 稱	股 份	
	持有股數 (股)	持 股 比 例
徐 啟 峰	7,288,906	13.42%
曾 金 成	5,123,708	9.43%
中國信託商業銀行受託保管葉航投資專戶	4,989,921	9.18%

註：本表主要股東資訊係由集保公司以當季季底最後一個營業日，計算股東持有公司已完成無實體登錄交付（含庫藏股）之普通股及特別股合計達 5% 以上資料。本公司合併財務報告所記載股本與實際已完成無實體登錄交付股數，可能因編製計算基礎不同或有差異。