

聯德控股股份有限公司及子公司

合併財務報告暨會計師查核報告
民國111及110年第2季

地址：Suite 102, Cannon Place, P.O. Box 712,
North Sound Rd., Grand Cayman,
KY1-9

電話：(+886)2-8684-1618

§ 目 錄 §

項	目 頁	次	財 務 報 告 附 註 編 號
一、封 面	1		-
二、目 錄	2		-
三、會計師查核報告	3~6		-
四、合併資產負債表	7		-
五、合併綜合損益表	8		-
六、合併權益變動表	9		-
七、合併現金流量表	10~12		-
八、合併財務報表附註			
(一) 公司沿革	13		一
(二) 通過財務報告之日期及程序	13		二
(三) 新發布及修訂準則及解釋之適用	13~14		三
(四) 重大會計政策之彙總說明	14~16		四
(五) 重大會計判斷、估計及假設不確定性之主要來源	16		五
(六) 重要會計項目之說明	17~51		六~三五
(七) 關係人交易	51~52		三六
(八) 質抵押之資產	52		三七
(九) 重大或有負債及未認列之合約承諾	52~53		三八
(十) 重大之災害損失	53		三九
(十一) 其他事項	53		四十
(十二) 重大之期後事項	53		四一
(十三) 具重大影響外幣資產及負債資訊	53~56		四二
(十四) 附註揭露事項			
1. 重大交易事項相關資訊	56、60~67		四三
2. 轉投資事業相關資訊	56、68		四三
3. 大陸投資資訊	57、69~70		四三
4. 主要股東資訊	57、71		四三
(十五) 部門資訊	57~59		四四

會計師查核報告

聯德控股股份有限公司 公鑒：

查核意見

聯德控股股份有限公司及其子公司（聯德集團）民國 111 年及 110 年 6 月 30 日之合併資產負債表，暨民國 111 年及 110 年 4 月 1 日至 6 月 30 日，以及民國 111 年及 110 年 1 月 1 日至 6 月 30 日之合併綜合損益表、民國 111 年及 110 年 1 月 1 日至 6 月 30 日合併權益變動表與合併現金流量表，以及合併財務報表附註（包括重大會計政策彙總），業經本會計師查核竣事。

依本會計師之意見，上開合併財務報表在所有重大方面係依照證券發行人財務報告編製準則及經金融監督管理委員會認可並發布生效之國際會計準則第 34 號「期中財務報導」編製，足以允當表達聯德集團民國 111 年及 110 年 6 月 30 日之合併財務狀況，暨民國 111 年及 110 年 4 月 1 日至 6 月 30 日之合併財務績效，以及民國 111 年及 110 年 1 月 1 日至 6 月 30 日之合併財務績效及合併現金流量。

查核意見之基礎

本會計師係依照會計師查核簽證財務報表規則及一般公認審計準則執行查核工作。本會計師於該等準則下之責任將於會計師查核合併財務報表之責任段進一步說明。本會計師所隸屬事務所受獨立性規範之人員已依會計師職業道德規範，與聯德集團保持超然獨立，並履行該規範之其他責任。本會計師相信已取得足夠及適切之查核證據，以作為表示查核意見之基礎。

關鍵查核事項

關鍵查核事項係指依本會計師之專業判斷，對聯德集團民國 111 年第 2 季合併財務報表之查核最為重要之事項。該等事項已於查核合併財務報表整

體及形成查核意見之過程中予以因應，本會計師並不對該等事項單獨表示意見。

茲對聯德集團民國 111 年第 2 季合併財務報表之關鍵查核事項敘明如下：
關鍵查核事項：部分特定客戶之出貨真實性

聯德集團收入主要來自於 3C 電子、汽車零組件及運動器材，基於重要性及審計準則公報對收入認列預設為顯著風險，因此本會計師將符合特定條件之銷售客戶其銷貨收入之出貨真實性評估為關鍵查核事項。有關收入認列政策之說明請參閱民國 110 年度合併財務報告附註四。

本會計師測試相關內部控制外，並執行下列主要查核程序：

1. 抽核特定客戶群之銷貨收入交易明細，核對相對應之銷貨單、立沖帳傳票及收款情況，以確認銷貨交易確實發生。
2. 執行資產負債表日後是否有重大銷貨退回及折讓測試，確認前述交易之發生真實性及退貨折讓是否合理。

管理階層與治理單位對合併財務報表之責任

管理階層之責任係依照證券發行人財務報告編製準則及經金融監督管理委員會認可並發布生效之國際會計準則第 34 號「期中財務報導」編製允當表達之合併財務報表，且維持與合併財務報表編製有關之必要內部控制，以確保合併財務報表未存有導因於舞弊或錯誤之重大不實表達。

於編製合併財務報表時，管理階層之責任亦包括評估聯德集團繼續經營之能力、相關事項之揭露，以及繼續經營會計基礎之採用，除非管理階層意圖清算聯德集團或停止營業，或除清算或停業外別無實際可行之其他方案。

聯德集團之治理單位（含審計委員會）負有監督財務報導流程之責任。

會計師查核合併財務報表之責任

本會計師查核合併財務報表之目的，係對合併財務報表整體是否存有導因於舞弊或錯誤之重大不實表達取得合理確信，並出具查核報告。合理確信係高度確信，惟依照一般公認審計準則執行之查核工作無法保證必能偵出合併財務報表存有之重大不實表達。不實表達可能導因於舞弊或錯誤。如不實表達之個別金額或彙總數可合理預期將影響合併財務報表使用者所作之經濟決策，則被認為具有重大性。

本會計師依照一般公認審計準則查核時，運用專業判斷並保持專業上之懷疑。本會計師亦執行下列工作：

1. 辨認並評估合併財務報表導因於舞弊或錯誤之重大不實表達風險；對所評估之風險設計及執行適當之因應對策；並取得足夠及適切之查核證據以作為查核意見之基礎。因舞弊可能涉及共謀、偽造、故意遺漏、不實聲明或踰越內部控制，故未偵出導因於舞弊之重大不實表達之風險高於導因於錯誤者。
2. 對與查核攸關之內部控制取得必要之瞭解，以設計當時情況下適當之查核程式，惟其目的非對聯德集團內部控制之有效性表示意見。
3. 評估管理階層所採用會計政策之適當性，及其所作會計估計與相關揭露之合理性。
4. 依據所取得之查核證據，對管理階層採用繼續經營會計基礎之適當性，以及使聯德集團繼續經營之能力可能產生重大疑慮之事件或情況是否存在重大不確定性，作出結論。本會計師若認為該等事件或情況存在重大不確定性，則須於查核報告中提醒合併財務報表使用者注意合併財務報表之相關揭露，或於該等揭露係屬不適當時修正查核意見。本會計師之結論係以截至查核報告日所取得之查核證據為基礎。惟未來事件或情況可能導致聯德集團不再具有繼續經營之能力。
5. 評估合併財務報表（包括相關附註）之整體表達、結構及內容，以及合併財務報表是否允當表達相關交易及事件。
6. 對於集團內組成個體之財務資訊取得足夠及適切之查核證據，以對合併財務報表表示意見。本會計師負責集團查核案件之指導、監督及執行，並負責形成集團查核意見。

本會計師與治理單位溝通之事項，包括所規劃之查核範圍及時間，以及重大查核發現（包括於查核過程中所辨認之內部控制顯著缺失）。

本會計師亦向治理單位提供本會計師所隸屬事務所受獨立性規範之人員已遵循會計師職業道德規範中有關獨立性之聲明，並與治理單位溝通所有可能被認為會影響會計師獨立性之關係及其他事項（包括相關防護措施）。

本會計師從與治理單位溝通之事項中，決定對聯德集團民國 111 年第 2 季合併財務報表查核之關鍵查核事項。本會計師於查核報告中敘明該等事項，除非法令不允許公開揭露特定事項，或在極罕見情況下，本會計師決定不於查核報告中溝通特定事項，因可合理預期此溝通所產生之負面影響大於所增進之公眾利益。

勤業眾信聯合會計師事務所
會計師 李麗鳳



李麗鳳

會計師 池瑞全



池瑞全

證券暨期貨管理委員會核准文號
台財證六字第 0930128050 號

金融監督管理委員會核准文號
金管證審字第 1060023872 號

中 華 民 國 111 年 8 月 26 日



聯德控制股份有限公司

民國 111 年 6 月 30 日 及 6 月 30 日

單位：新台幣仟元

代 碼	資 產	111年6月30日			110年12月31日			110年6月30日		
		金 額	%		金 額	%		金 額	%	
	流動資產									
1100	現金及約當現金(附註六及三五)	\$ 1,290,960	15		\$ 3,392,595	42		\$ 1,783,738	26	
1110	透過損益按公允價值衡量之金融資產-流動(附註七及三五)	288,917	3		43,606	-		172,899	2	
1136	按攤銷後成本衡量之金融資產-流動(附註八、九、三五及三七)	132,477	2		-	-		4,143	-	
1150	應收票據(附註十、二七及三五)	1,054	-		3,847	-		13,842	-	
1170	應收帳款(附註十、二七、三五及三六)	2,582,109	31		1,910,320	24		2,268,720	33	
1197	應收融資租賃款(附註十一及三五)	5,274	-		6,412	-		5,982	-	
1200	其他應收款(附註十及三五)	52,034	1		36,218	-		28,616	-	
1220	本期所得稅資產(附註二九)	14,541	-		3,947	-		12	-	
130X	存貨(附註十二)	913,185	11		874,565	11		731,176	11	
1410	預付款項(附註二一)	91,431	1		64,662	1		104,655	2	
1460	待出售非流動資產(附註十三)	-	-		-	-		111,435	2	
1470	其他流動資產(附註二一)	19,442	-		6,627	-		4,262	-	
11XX	流動資產總計	5,391,424	64		6,342,799	78		5,229,480	76	
	非流動資產									
1535	按攤銷後成本衡量之金融資產-非流動(附註八、九及三五)	44,283	1		-	-		-	-	
1550	採用權益法之投資(附註十五)	51,359	1		49,226	1		30,660	-	
1600	不動產、廠房及設備(附註十六及三三)	1,297,951	15		1,246,778	15		1,178,105	17	
1755	使用權資產(附註十七)	308,619	4		209,754	3		217,190	3	
1760	投資性不動產(附註十八)	1,000,685	12		-	-		-	-	
1805	商譽(附註十九)	72,350	1		72,062	1		72,088	1	
1821	其他無形資產(附註二十)	30,932	-		32,545	-		35,773	1	
1840	遞延所得稅資產(附註二九)	13,602	-		15,868	-		11,718	-	
194D	應收融資租賃款-非流動(附註十一及三五)	-	-		1,931	-		4,952	-	
1915	預付設備款(附註二一)	177,865	2		118,991	2		108,086	2	
1920	存出保證金(附註二一及三五)	10,622	-		6,248	-		3,613	-	
15XX	非流動資產總計	3,008,268	36		1,753,403	22		1,662,185	24	
1XXX	資 產 總 計	\$ 8,399,692	100		\$ 8,096,202	100		\$ 6,891,665	100	
	負債及權益									
	流動負債									
2100	短期借款(附註二二及三五)	\$ 707,756	8		\$ 934,539	12		\$ 779,691	11	
2130	合約負債-流動(附註二六)	57,860	1		116,476	2		38,571	-	
2150	應付票據(附註二四及三五)	105,674	1		193,092	2		179,078	3	
2170	應付帳款(附註二四、三五及三六)	1,693,910	20		1,324,506	16		1,892,826	27	
2219	其他應付款(附註二五及三五)	295,507	4		318,354	4		254,631	4	
2230	本期所得稅負債(附註二九)	47,895	1		29,102	-		44,571	1	
2260	與待出售非流動資產直接相關之負債(附註十三)	-	-		-	-		53,779	1	
2280	租賃負債-流動(附註十七及三三)	63,430	1		46,474	1		51,876	1	
2399	其他流動負債(附註二五)	22,018	-		13,249	-		39,395	-	
21XX	流動負債總計	2,994,050	36		2,975,792	37		3,334,418	48	
	非流動負債									
2500	透過損益按公允價值衡量之金融負債-非流動(附註七及三五)	12,640	-		965	-		-	-	
2530	應付公司債(附註二三及三五)	1,553,794	18		1,544,106	19		-	-	
2570	遞延所得稅負債(附註二九)	390,335	5		376,152	5		334,728	5	
2580	租賃負債-非流動(附註十七及三三)	179,869	2		93,987	1		104,593	2	
2645	存入保證金(附註三五)	12,375	-		9,134	-		9,056	-	
25XX	非流動負債總計	2,149,013	25		2,024,344	25		448,377	7	
2XXX	負債總計	5,143,063	61		5,000,136	62		3,782,795	55	
	歸屬於本公司業主之權益(附註二六)									
	股本									
3110	普通股	625,208	7		625,208	8		543,770	8	
3200	資本公積	1,464,593	17		1,480,562	18		1,421,253	21	
	保留盈餘									
3320	特別盈餘公積	-	-		113,584	1		123,481	2	
3350	未分配盈餘	1,152,548	14		941,152	12		1,096,071	16	
3300	保留盈餘總計	1,152,548	14		1,054,736	13		1,219,552	18	
3410	國外營運機構財務報表換算之兌換差額	(12,717)	-		(82,410)	(1)		(96,812)	(2)	
3500	庫藏股票	(28,202)	-		-	-		-	-	
31XX	本公司業主權益總計	3,201,430	38		3,078,096	38		3,087,763	45	
36XX	非控制權益	55,199	1		17,970	-		21,107	-	
3XXX	權益總計	3,256,629	39		3,096,066	38		3,108,870	45	
	負債與權益總計	\$ 8,399,692	100		\$ 8,096,202	100		\$ 6,891,665	100	

後附之附註係本合併財務報告之一部分。

董事長：徐啓峰



經理人：余焯橙



會計主管：簡伊伶





民國 111 年及 110 年 4 月 1 日至 6 月 30 日 及 111 年及 110 年 1 月 1 日至 6 月 30 日

單位：新台幣仟元，惟
每股盈餘為元

代 碼	111年4月1日至6月30日		110年4月1日至6月30日		111年1月1日至6月30日		110年1月1日至6月30日		
	金 額	%	金 額	%	金 額	%	金 額	%	
營業收入 (附註二七及三六)									
4110	銷貨收入	\$ 1,925,951	100	\$ 1,782,858	100	\$ 3,506,603	100	\$ 3,481,836	100
4190	銷貨退回及折讓	(8,369)	-	(4,365)	-	(12,195)	-	(13,562)	-
4000	營業收入合計	1,917,582	100	1,778,493	100	3,494,408	100	3,468,274	100
5000	營業成本 (附註十二)	(1,586,580)	(83)	(1,433,159)	(81)	(2,850,926)	(82)	(2,739,416)	(79)
5900	營業毛利	331,002	17	345,334	19	643,482	18	728,858	21
營業費用 (附註二八)									
6100	推銷費用	(47,480)	(3)	(44,012)	(3)	(90,805)	(3)	(88,000)	(3)
6200	管理費用	(94,599)	(5)	(95,526)	(5)	(183,466)	(5)	(184,583)	(5)
6300	研究發展費用	(44,697)	(2)	(39,031)	(2)	(92,154)	(3)	(75,109)	(2)
6450	預期信用減損 (損失) 利益	(6,570)	-	4,677	-	(9,536)	-	10,529	-
6000	營業費用合計	(193,346)	(10)	(173,892)	(10)	(375,961)	(11)	(337,163)	(10)
6900	營業淨利	137,656	7	171,442	9	267,521	7	391,695	11
營業外收入及支出 (附註二八及三六)									
7100	利息收入	3,153	-	2,500	-	6,611	-	4,931	-
7190	其他收入	7,827	-	2,303	-	8,498	-	6,378	-
7020	其他利益及損失	19,575	1	(20,920)	(1)	27,451	1	(21,026)	-
7050	財務成本	(9,009)	-	(4,107)	-	(17,152)	-	(8,780)	-
7060	採用權益法之關聯企業及 合資損益之份額	(374)	-	1,086	-	378	-	2,647	-
7000	營業外收入及支出合 計	21,172	1	(19,138)	(1)	25,786	1	(15,850)	-
7900	稅前淨利	158,828	8	152,304	8	293,307	8	375,845	11
7950	所得稅費用 (附註二九)	(33,069)	(2)	(38,883)	(2)	(50,505)	(1)	(101,665)	(3)
8200	本期淨利	125,759	6	113,421	6	242,802	7	274,180	8
其他綜合損益									
8360	後續可能重分類至損益之 項目：								
8361	國外營運機構財務報 表換算之兌換差額	(44,543)	(2)	(25,596)	(1)	70,210	2	(48,529)	(1)
8300	本期其他綜合損益 (稅 後淨額)	(44,543)	(2)	(25,596)	(1)	70,210	2	(48,529)	(1)
8500	本期綜合損益總額	\$ 81,216	4	\$ 87,825	5	\$ 313,012	9	\$ 225,651	7
淨利歸屬於									
8610	本公司業主	\$ 117,380	6	\$ 110,927	6	\$ 236,077	7	\$ 269,322	8
8620	非控制權益	8,379	-	2,494	-	6,725	-	4,858	-
8600		\$ 125,759	6	\$ 113,421	6	\$ 242,802	7	\$ 274,180	8
綜合損益總額歸屬於									
8710	本公司業主	\$ 73,503	4	\$ 85,556	5	\$ 305,770	9	\$ 221,177	7
8720	非控制權益	7,713	-	2,269	-	7,242	-	4,474	-
8700		\$ 81,216	4	\$ 87,825	5	\$ 313,012	9	\$ 225,651	7
每股盈餘 (附註三十)									
來自繼續營業單位									
9710	基 本	\$ 1.88		\$ 1.80		\$ 3.78		\$ 4.38	
9810	稀 釋	\$ 1.69		\$ 1.77		\$ 3.39		\$ 4.31	

後附之附註係本合併財務報告之一部分。

董事長：徐啓峰



經理人：余焯楨



會計主管：簡伊伶





聯德有限公司

民國 111 年 6 月 30 日

單位：新台幣仟元

代 碼	歸 屬 於 本 公 司 業 主 之 權 益	本 公 積 金		保 留 盈 餘		國 外 營 運 機 構 財 務 報 表 換 算 之 兌 換 差 額	庫 藏 股 票	總 計	非 控 制 權 益	權 益 總 額	
		股 數 (仟 股)	金 額	特 別 盈 餘 公 積	未 分 配 盈 餘						
A1	110 年 1 月 1 日 餘 額	50,553	\$ 505,535	\$ 1,114,494	\$ 100,707	\$ 903,900	(\$ 48,667)	\$ -	\$ 2,575,969	\$ 16,633	\$ 2,592,602
B3	109 年 度 盈 餘 指 撥 及 分 配 提 列 特 別 盈 餘 公 積	-	-	-	22,774	(22,774)	-	-	-	-	-
B5	本 公 司 股 東 現 金 股 利	-	-	-	-	(54,377)	-	(54,377)	-	(54,377)	
I1	公 司 債 轉 換 為 普 通 股	3,824	38,235	306,759	-	-	-	344,994	-	344,994	
D1	110 年 1 月 1 日 至 6 月 30 日 淨 利	-	-	-	-	269,322	-	269,322	4,858	274,180	
D3	110 年 1 月 1 日 至 6 月 30 日 稅 後 其 他 綜 合 損 益	-	-	-	-	-	(48,145)	(48,145)	(384)	(48,529)	
D5	110 年 1 月 1 日 至 6 月 30 日 綜 合 損 益 總 額	-	-	-	-	269,322	(48,145)	221,177	4,474	225,651	
Z1	110 年 6 月 30 日 餘 額	54,377	\$ 543,770	\$ 1,421,253	\$ 123,481	\$ 1,096,071	(\$ 96,812)	\$ -	\$ 3,087,763	\$ 21,107	\$ 3,108,870
A1	111 年 1 月 1 日 餘 額	62,520	\$ 625,208	\$ 1,480,562	\$ 113,584	\$ 941,152	(\$ 82,410)	\$ -	\$ 3,078,096	\$ 17,970	\$ 3,096,066
B3	110 年 度 盈 餘 指 撥 及 分 配 提 列 特 別 盈 餘 公 積	-	-	-	(113,584)	113,584	-	-	-	-	
B5	本 公 司 股 東 現 金 股 利	-	-	-	-	(125,042)	-	(125,042)	-	(125,042)	
O1	其 他 資 本 公 積 變 動： 非 控 制 權 益 變 動	-	-	(15,969)	-	(13,223)	-	(29,192)	29,987	795	
L1	購 入 庫 藏 股 票	-	-	-	-	-	(28,202)	(28,202)	-	(28,202)	
D1	111 年 1 月 1 日 至 6 月 30 日 淨 利	-	-	-	-	236,077	-	236,077	6,725	242,802	
D3	111 年 1 月 1 日 至 6 月 30 日 稅 後 其 他 綜 合 損 益	-	-	-	-	-	69,693	69,693	517	70,210	
D5	111 年 1 月 1 日 至 6 月 30 日 綜 合 損 益 總 額	-	-	-	-	236,077	69,693	305,770	7,242	313,012	
Z1	111 年 6 月 30 日 餘 額	62,520	\$ 625,208	\$ 1,464,593	\$ -	\$ 1,152,548	(\$ 12,717)	(\$ 28,202)	\$ 3,201,430	\$ 55,199	\$ 3,256,629

後附之附註係本合併財務報告之一部分。

董事長：徐啓峰



經理人：余焯橙



會計主管：簡伊伶



聯德控股股份有限公司及子公司

合 併 財 務 報 表

民國 111 年及 110 年 1 月 1 日至 6 月 30 日

單位：新台幣仟元

代 碼		111年1月1日 至6月30日	110年1月1日 至6月30日
	營業活動之現金流量		
A10000	本期稅前淨利	\$ 293,307	\$ 375,845
A20010	收益費損項目		
A20100	折舊費用	143,685	133,801
A20200	攤銷費用	6,206	5,946
A20300	預期信用減損損失(迴轉利益)	9,536	(10,529)
A20900	財務成本	17,152	8,780
A21200	利息收入	(6,611)	(4,931)
A22300	採用權益法之關聯企業及合資 損益份額	(378)	(2,647)
A22500	處分不動產、廠房及設備損失	45	130
A20400	透過損益按公允價值衡量之金 融負債淨損失(利益)	9,230	(917)
A23700	存貨跌價及呆滯損失	5,041	3,170
A23700	商譽減損損失	-	10,000
A24200	買回應付公司債損失	-	8
A24100	外幣兌換淨損失(利益)	11,917	(5,073)
A30000	營業資產及負債之淨變動數		
A31130	應收票據	2,793	(10,305)
A31150	應收帳款	(682,194)	(83,767)
A31180	其他應收款	(15,816)	(12,608)
A31200	存 貨	(44,684)	(127,691)
A31230	預付款項	(26,769)	10,486
A31240	其他流動資產	(12,815)	(4,140)
A32125	合約負債	(58,616)	(31,571)
A32130	應付票據	(87,418)	4,972
A32150	應付帳款	369,404	353,025
A32180	其他應付款項	(75,512)	(77,968)
A32230	其他流動負債	8,769	(7,323)
A33000	營運產生之現金	(133,728)	526,693
A33300	支付之利息	(7,591)	(7,379)
A33500	支付之所得稅	(48,129)	(56,914)
AAAA	營業活動之淨現金流(出)入	(189,448)	462,400

(接次頁)

(承前頁)

代 碼		111年1月1日 至6月30日	110年1月1日 至6月30日
	投資活動之現金流量		
B07500	收取之利息	\$ 6,432	\$ 4,612
B00040	取得按攤銷後成本衡量之金融資產	(176,760)	(2)
B00100	取得透過損益按公允價值衡量之金融資產	(287,840)	(163,879)
B00200	處分透過損益按公允價值衡量之金融資產	44,283	-
B07100	預付設備款增加	(58,874)	-
B02700	購置不動產、廠房及設備	(161,080)	(127,355)
B02800	處分不動產、廠房及設備價款	2,802	6,816
B05400	購置投資性不動產	(1,002,044)	-
B04500	購置無形資產	(4,315)	(1,914)
B06100	應收融資租賃款減少	3,248	3,405
B03700	存出保證金增加	(4,374)	-
B03800	存出保證金減少	-	1,172
BBBB	投資活動之淨現金流出	(<u>1,638,522</u>)	(<u>277,145</u>)
	籌資活動之現金流量		
C00100	短期借款增加	-	7,033
C00200	短期借款減少	(226,783)	-
C01300	償還可轉換公司債	-	(200)
C04020	租賃負債本金償還	(23,566)	(20,559)
C03000	收取存入保證金	3,241	-
C03100	存入保證金減少	-	(142)
C04500	支付本公司業主股利	(62,521)	-
C04900	購買庫藏股票	(28,202)	-
C05400	取得子公司股權	(14,205)	-
C05800	非控制權益變動	15,000	-
CCCC	籌資活動之淨現金流出	(<u>337,036</u>)	(<u>13,868</u>)
DDDD	匯率變動對現金及約當現金之影響	<u>63,371</u>	(<u>24,130</u>)
EEEE	現金及約當現金淨(減少)增加	(2,101,635)	147,257
E00100	期初現金及約當現金餘額	<u>3,392,595</u>	<u>1,639,999</u>
E00200	期末現金及約當現金餘額	<u>\$ 1,290,960</u>	<u>\$ 1,787,256</u>


(接次頁)


(承前頁)


期末現金及約當現金之調節

<u>代 碼</u>		<u>111年6月30日</u>	<u>110年6月30日</u>
E00210	資產負債表帳列之現金及約當現金	\$ 1,290,960	\$ 1,783,738
E00212	包含於待出售處分群組之現金及約當現金	-	3,518
E00200	期末現金及約當現金餘額	<u>\$ 1,290,960</u>	<u>\$ 1,787,256</u>

後附之附註係本合併財務報告之一部分。

董事長：徐啓峰 

經理人：余焜櫟 

會計主管：簡伊伶 

聯德控股股份有限公司及子公司

合併財務報表附註

民國 111 年及 110 年 1 月 1 日至 6 月 30 日

(除另註明外，金額以新台幣仟元為單位)

一、公司沿革

聯德控股股份有限公司(以下稱「本公司」)係 98 年 9 月設立於英屬開曼群島，主要係為申請登錄財團法人中華民國證券櫃檯買賣中心之興櫃股票買賣所進行之組織架構重組而設立。重組後本公司成為 Lemtech Global Solution Co. Ltd. (以下簡稱為 Global Solution) 之控股公司，並以 24.99:1 之換股比例取得 Global Solution 之股份。本公司、Global Solution 及其子公司(以下稱「合併公司」)所經營業務主要為生產、設計各類精沖模、壓鑄模非金屬模具、電腦接插件、電腦散熱模組等新型電子轉器件以及銷售自產產品等。本公司股票自 100 年 4 月 29 日起在財團法人中華民國證券櫃檯買賣中心上櫃買賣，並於 104 年 5 月 21 日轉於台灣證券交易所上市買賣。

本公司之功能性貨幣為新台幣。

二、通過財務報告之日期及程序

本合併財務報告於 111 年 8 月 26 日經董事會通過。

三、新發布及修訂準則及解釋之適用

- (一) 首次適用修正後之證券發行人財務報告編製準則及金融監督管理委員會(以下稱「金管會」)認可並發布生效之國際財務報導準則(IFRS)、國際會計準則(IAS)、解釋(IFRIC)及解釋公告(SIC)(以下稱「IFRSs」)

適用修正後之證券發行人財務報告編製準則及金管會認可並發布生效之 IFRSs 將不致造成合併公司會計政策之重大變動。

(二) 112 年適用之金管會認可之 IFRSs

<u>新發布 / 修正 / 修訂準則及解釋</u>	<u>IASB 發布之生效日</u>
IAS 1 之修正「會計政策之揭露」	2023 年 1 月 1 日 (註 1)
IAS 8 之修正「會計估計值之定義」	2023 年 1 月 1 日 (註 2)
IAS 12 之修正「與單一交易所產生之資產及負債有關之遞延所得稅」	2023 年 1 月 1 日 (註 3)

註 1：於 2023 年 1 月 1 日以後開始之年度報導期間適用此項修正。

註 2：於 2023 年 1 月 1 日以後開始之年度報導期間所發生之會計估計值變動及會計政策變動適用此項修正。

註 3：除於 2022 年 1 月 1 日就租賃及除役義務之暫時性差異認列遞延所得稅外，該修正係適用於 2022 年 1 月 1 日以後所發生之交易。

(三) IASB 已發布但尚未經金管會認可並發布生效之 IFRSs

<u>新發布 / 修正 / 修訂準則及解釋</u>	<u>IASB 發布之生效日 (註)</u>
IFRS 10 及 IAS 28 之修正「投資者與其關聯企業或合資間之資產出售或投入」	未定
IFRS 17「保險合約」	2023 年 1 月 1 日
IFRS 17 之修正	2023 年 1 月 1 日
IFRS 17 之修正「初次適用 IFRS 17 及 IFRS 9—比較資訊」	2023 年 1 月 1 日
IAS 1 之修正「負債分類為流動或非流動」	2023 年 1 月 1 日

註：除另註明外，上述新發布 / 修正 / 修訂準則或解釋係於各該日期以後開始之年度報導期間生效。

截至本合併財務報告通過發布日止，合併公司仍持續評估其他準則、解釋之修正對財務狀況與財務績效之影響，相關影響待評估完成時予以揭露。

四、重大會計政策之彙總說明

(一) 遵循聲明

本合併財務報告係依照證券發行人財務報告編製準則及經金管會認可並發布生效之 IAS 34「期中財務報導」編製。本合併財務報告並未包含整份年度財務報告所規定之所有 IFRSs 揭露資訊。

(二) 編製基礎

除按公允價值衡量之金融工具外，本合併財務報告係依歷史成本基礎編製。

公允價值衡量依照相關輸入值之可觀察程度及重要性分為第 1 等級至第 3 等級：

1. 第 1 等級輸入值：係指於衡量日可取得之相同資產或負債於活絡市場之報價（未經調整）。
2. 第 2 等級輸入值：係指除第 1 等級之報價外，資產或負債直接（亦即價格）或間接（亦即由價格推導而得）之可觀察輸入值。
3. 第 3 等級輸入值：係指資產或負債之不可觀察之輸入值。

(三) 合併基礎

本合併財務報告係包含本公司及由本公司所控制個體（子公司）之財務報告。合併綜合損益表已納入被收購或被處分子公司於當期自收購日起或至處分日止之營運損益。子公司之財務報告已予調整，以使其會計政策與合併公司之會計政策一致。於編製合併財務報告時，各個體間之交易、帳戶餘額、收益及費損已全數予以銷除。子公司之綜合損益總額係歸屬至本公司業主及非控制權益，即使非控制權益因而成為虧損餘額。

當合併公司對子公司所有權權益之變動未導致喪失控制者，係作為權益交易處理。合併公司及非控制權益之帳面金額已予調整，以反映其於子公司相對權益之變動。非控制權益之調整金額與所支付或收取對價之公允價值間之差額，係直接認列為權益且歸屬於本公司業主。

子公司明細、持股比率及營業項目，參閱附註十四及附表八、九。

(四) 其他重大會計政策

除下列說明外，請參閱 110 年度合併財務報告之重大會計政策彙總說明。

1. 待出售非流動資產

非流動資產帳面金額於預期主要係透過出售交易而非繼續使用回收時，分類為待出售。符合此分類之非流動資產必須於目前狀態下可供立即出售，且其出售必須為高度很有可能。當適當層級之管理階層承諾出售該資產之計畫，且此出售交易預期自分類日起一年內完成時，將符合出售為高度很有可能。

若出售時將對子公司喪失控制，則無論出售後是否對前子公司保留非控制權益，該子公司所有資產及負債係全數分類為待出售。

2. 所得稅

所得稅費用係當期所得稅及遞延所得稅之總和。期中期間之所得稅係以年度為基礎進行評估，以預期年度總盈餘所適用之稅率，就期中稅前利益予以計算。

3. 投資性不動產

投資性不動產係為賺取租金或資本增值或兩者兼具而持有之不動產。投資性不動產亦包括目前尚未決定未來用途所持有之土地。

自有之投資性不動產原始以成本（包括交易成本）衡量，後續以成本減除累計折舊及累計減損損失後之金額衡量。

所有投資性不動產採直線基礎提列折舊。

五、重大會計判斷、估計及假設不確定性之主要來源

合併公司於採用會計政策時，對於不易自其他來源取得相關資訊者，管理階層必須基於歷史經驗及其他攸關之因素作出相關之判斷、估計及假設。實際結果可能與估計有所不同。

合併公司將新型冠狀病毒肺炎疫情近期在我國之發展及對經濟環境可能之影響，納入對現金流量推估、成長率、折現率、獲利能力等相關重大會計估計之考量，管理階層將持續檢視估計與基本假設。若估計之修正僅影響當期，則於修正當期認列；若會計估計之修正同時影響當期及未來期間，則於修正當期及未來期間認列。

六、現金及約當現金

	111年6月30日	110年12月31日	110年6月30日
庫存現金及週轉金	\$ 1,178	\$ 1,029	\$ 1,276
銀行支票及活期存款	983,071	1,674,888	1,609,957
約當現金（原始到期日3個月內投資）			
銀行定期存款	306,711	1,716,678	172,505
	<u>\$ 1,290,960</u>	<u>\$ 3,392,595</u>	<u>\$ 1,783,738</u>

七、透過損益按公允價值衡量之金融工具

	111年6月30日	110年12月31日	110年6月30日
<u>金融資產—流動</u>			
強制透過損益按公允價值衡量			
混合金融資產			
—結構式存款(一)	<u>\$ 288,917</u>	<u>\$ 43,606</u>	<u>\$ 172,899</u>
<u>金融負債—非流動</u>			
指定透過損益按公允價值衡量			
衍生工具（未指定避險）			
—贖賣回權	<u>\$ 12,640</u>	<u>\$ 965</u>	<u>\$ -</u>

(一) 合併公司與銀行簽訂3~6個月期之結構式定期存款合約。該結構式定期存款包括一項非與主契約緊密關聯之嵌入式衍生工具，因該混合合約包含之主契約屬IFRS 9範圍內之資產，故按整體混合合約評估強制分類為透過損益按公允價值衡量。

八、按攤銷後成本衡量之金融資產

	111年6月30日	110年12月31日	110年6月30日
<u>流 動</u>			
國內投資			
銀行存款—受限制	\$ 49,558	\$ -	\$ 4,143
原始到期日超過3個月之定期存款	82,919	-	-
	<u>\$ 132,477</u>	<u>\$ -</u>	<u>\$ 4,143</u>
<u>非 流 動</u>			
國內投資			
原始到期日超過一年之定期存款	<u>\$ 44,283</u>	<u>\$ -</u>	<u>\$ -</u>

按攤銷後成本衡量之金融資產質押之資訊，請參閱附註三七。

九、債務工具投資之信用風險管理

合併公司投資之債務工具列為按攤銷後成本衡量之金融資產：

111年6月30日

	<u>按攤銷後成本衡量</u>
總帳面金額	\$ 176,760
備抵損失	-
攤銷後成本	<u>\$ 176,760</u>

110年12月31日

	<u>按攤銷後成本衡量</u>
總帳面金額	\$ -
備抵損失	-
攤銷後成本	<u>\$ -</u>

110年6月30日

	<u>按攤銷後成本衡量</u>
總帳面金額	\$ 4,143
備抵損失	-
攤銷後成本	<u>\$ 4,143</u>

為減輕信用風險，合併公司管理階層執行信用評等評估，以評估債務工具投資機構之違約風險。信用評等資料就無外部評等資訊之項目參酌公開可得之財務資訊給予適當內部評等。合併公司持續追蹤金融機構重大訊息等資訊以監督所投資債務工具之信用風險變化，並藉此評估債務工具投資自原始認列後信用風險是否顯著增加。

合併公司考量內部信用評等團隊提供金融機構之歷史違約紀錄、現時財務狀況，以衡量債務工具投資之12個月預期信用損失或存續期間預期信用損失。

合併公司現行信用風險評等機制及各信用等級債務工具投資之總帳面金額如下：

<u>信用等級</u>	<u>定義</u>	<u>預期信用損失認列基礎</u>
正 常	債務人之信用風險低，且有充分能力清償合約現金流量	12個月預期信用損失

各信用等級債務工具投資之總帳面金額及適用之預期信用損失率如下：

111年6月30日

信用等級	預期信用損失率	總帳面金額 按攤銷後成本衡量
正常	0%	\$ 176,760

110年12月31日

信用等級	預期信用損失率	總帳面金額 按攤銷後成本衡量
正常	0%	\$ -

110年6月30日

信用等級	預期信用損失率	總帳面金額 按攤銷後成本衡量
正常	0%	\$ 4,143

十、應收票據、應收帳款及其他應收款

	<u>111年6月30日</u>	<u>110年12月31日</u>	<u>110年6月30日</u>
<u>應收票據—因營業而發生</u>			
按攤銷後成本衡量			
總帳面金額	\$ 1,054	\$ 3,847	\$ 13,842
減：備抵損失	-	-	-
	<u>\$ 1,054</u>	<u>\$ 3,847</u>	<u>\$ 13,842</u>
<u>應收帳款</u>			
按攤銷後成本衡量			
總帳面金額	\$ 2,608,078	\$ 1,925,884	\$ 2,278,850
減：備抵損失	(25,969)	(15,564)	(10,130)
	<u>\$ 2,582,109</u>	<u>\$ 1,910,320</u>	<u>\$ 2,268,720</u>
<u>其他應收款</u>			
其 他	<u>\$ 52,034</u>	<u>\$ 36,218</u>	<u>\$ 28,616</u>

應收帳款

按攤銷後成本衡量之應收帳款

合併公司對商品銷售之平均授信期間為 150 天。合併公司採行之政策係僅與經公司授信評估認可之對象進行交易，並於必要情形下取

得足額之擔保以減輕因拖欠所產生財務損失之風險。合併公司將使用其他公開可得之財務資訊及歷史交易記錄對主要客戶予以評等。合併公司持續監督信用暴險及交易對方之信用等級，並將總交易金額分散至信用評等合格之不同客戶，另透過每年由管理階層複核及核准之交易對方信用額度以管理信用暴險。

合併公司按存續期間預期信用損失認列應收帳款之備抵損失。存續期間預期信用損失係使用準備矩陣計算，其考量客戶過去違約紀錄與現時財務狀況、產業經濟情勢，並同時考量 GDP 預測及產業展望。合併公司將個別客戶區分為不同風險群組並依各群組之預期損失率認列備抵損失。

合併公司無於資產負債表日已逾期但公司未認列備抵之應收票據，且考量過去經驗未有發生減損之情事，故訂定應收票據預期信用減損損失率為 0%。

若有證據顯示交易對方面臨嚴重財務困難且合併公司無法合理預期可回收金額，合併公司直接沖銷相關應收帳款，惟仍會持續追索活動，因追索回收之金額則認列於損益。

合併公司依準備矩陣衡量應收票據及應收帳款之備抵損失如下：

111 年 6 月 30 日

	未逾期	逾期 1~60 天	逾期 61~120 天	逾期 121~180 天	逾期 181~240 天	逾期 241~365 天	逾期超過 365 天	合計
預期信用損失率	0%~20%	0%~19.44%	0%~20.91%	0%~18.51%	0%~51.54%	0%~91.75%	44.37%~100%	
總帳面金額	\$ 2,184,514	\$ 344,966	\$ 40,462	\$ 25,584	\$ 2,822	\$ 6,052	\$ 4,732	\$ 2,609,132
備抵損失(存續期間)								
預期信用損失)	(836)	(12,708)	(1,822)	(3,531)	(236)	(2,104)	(4,732)	(25,969)
攤銷後成本	\$ 2,183,678	\$ 332,258	\$ 38,640	\$ 22,053	\$ 2,586	\$ 3,948	\$ -	\$ 2,583,163

110 年 12 月 31 日

	未逾期	逾期 1~60 天	逾期 61~120 天	逾期 121~180 天	逾期 181~240 天	逾期 241~365 天	逾期超過 365 天	合計
預期信用損失率	0%~7.17%	0%~12.40%	0%~17.89%	0%~27.16%	16.12%~38.88%	17.70%~70.94%	44.67%~100%	
總帳面金額	\$ 1,770,677	\$ 135,214	\$ 6,808	\$ 5,965	\$ 2,099	\$ 2,419	\$ 6,549	\$ 1,929,731
備抵損失(存續期間)								
預期信用損失)	(837)	(5,412)	(371)	(606)	(157)	(1,688)	(6,493)	(15,564)
攤銷後成本	\$ 1,769,840	\$ 129,802	\$ 6,437	\$ 5,359	\$ 1,942	\$ 731	\$ 56	\$ 1,914,167

110 年 6 月 30 日

	未逾期	逾期 1~60 天	逾期 61~120 天	逾期 121~180 天	逾期 181~240 天	逾期 241~365 天	逾期超過 365 天	合計
預期信用損失率	0.01%~2.10%	0.06%~12.32%	0.65%~19.82%	4.36%~21.62%	11.19%~33.45%	16.42%~100%	38.31%~100%	
總帳面金額	\$ 2,115,608	\$ 142,363	\$ 15,683	\$ 11,596	\$ 397	\$ 1,256	\$ 5,789	\$ 2,292,692
備抵損失(存續期間)								
預期信用損失)	(943)	(584)	(1,395)	(1,122)	(98)	(672)	(5,316)	(10,130)
攤銷後成本	\$ 2,114,665	\$ 141,779	\$ 14,288	\$ 10,474	\$ 299	\$ 584	\$ 473	\$ 2,282,562

應收帳款備抵損失之變動資訊如下：

	111年1月1日 至6月30日	110年1月1日 至6月30日
期初餘額	\$ 15,564	\$ 20,857
加：本期提列減損損失	9,536	-
減：本期迴轉減損損失	-	(10,529)
外幣換算差額	<u>869</u>	<u>(198)</u>
期末餘額	<u>\$ 25,969</u>	<u>\$ 10,130</u>

十一、應收融資租賃款

	111年6月30日	110年12月31日	110年6月30日
未折現之租賃給付			
第1年	\$ 5,390	\$ 6,684	\$ 6,393
第2年	<u>-</u>	<u>1,949</u>	<u>5,061</u>
	<u>5,390</u>	<u>8,633</u>	<u>11,454</u>
減：未賺得融資收益	<u>(116)</u>	<u>(290)</u>	<u>(520)</u>
應收租賃給付	<u>5,274</u>	<u>8,343</u>	<u>10,934</u>
租賃投資淨額（表達為應收 融資租賃款）	<u>\$ 5,274</u>	<u>\$ 8,343</u>	<u>\$ 10,934</u>

合併公司於 108 年將所承租之部分廠房轉租，每年收取固定租賃給付，因主租約之剩餘期間全數轉租，故分類為融資租賃。

租賃期間之租約隱含利率於合約日決定後不再變動，截至 111 年 6 月 30 日暨 110 年 12 月 31 日及 110 年 6 月 30 日止融資租賃隱含利率均為年利率 5%。

合併公司按存續期間預期信用損失衡量應收融資租賃款之備抵損失。應收融資租賃款係以出租之設備作為擔保。截至資產負債表日止，並無逾期未收回之應收融資租賃款，且同時考量交易對手過去之違約紀錄、租賃標的相關產業之未來發展及擔保品價值，合併公司認為上述應收融資租賃款並無減損。

十二、存 貨

	111年6月30日	110年12月31日	110年6月30日
製成品	\$ 395,471	\$ 447,623	\$ 326,126
在製品	287,679	188,469	180,291
原物料	<u>230,035</u>	<u>238,473</u>	<u>224,759</u>
	<u>\$ 913,185</u>	<u>\$ 874,565</u>	<u>\$ 731,176</u>

銷貨成本性質如下：

	111年4月1日 至6月30日	110年4月1日 至6月30日	111年1月1日 至6月30日	110年1月1日 至6月30日
已銷售之存貨成本	\$ 1,588,729	\$ 1,434,383	\$ 2,845,885	\$ 2,736,246
存貨跌價損失(回升利益)	(2,149)	(1,224)	5,041	3,170
	<u>\$ 1,586,580</u>	<u>\$ 1,433,159</u>	<u>\$ 2,850,926</u>	<u>\$ 2,739,416</u>

十三、待出售非流動資產

	110年6月30日
子公司—Lemtech Philippine	<u>\$ 111,435</u>
與待出售非流動資產直接相關之負債	<u>\$ 53,779</u>

合併公司之 Lemtech Cooling 於 110 年 1 月簽訂交易合約處分 Lemtech Philippine 100% 股份，並已重分類至待出售非流動資產，於合併資產及負債表中單獨表達。

	110年6月30日
現金及約當現金	\$ 3,518
應收帳款	29,725
其他應收款	170
存 貨	20,226
預付款項	152
不動產、廠房及設備	29,007
使用權資產	24,506
存出保證金	<u>4,131</u>
待出售非流動資產總額	<u>\$ 111,435</u>
應付帳款	\$ 26,267
其他應付款	418
本期所得稅負債	7
租賃負債	26,818
存入保證金	<u>269</u>
與待出售非流動資產直接相關之負債	<u>\$ 53,779</u>

出售價款預期將超過相關淨資產之帳面金額，故將該等單位分類為待出售非流動資產時，並無應認列之減損損失。

十四、子 公 司

列入合併財務報告之子公司

本合併財務報告編製主體如下：

投資公司名稱	子 公 司 名 稱	業 務 性 質	所 持 股 權 百 分 比			說 明
			111年 6月30日	110年 12月31日	110年 6月30日	
聯德控股公司	Lemtech Global Solution Co. Ltd. (原 Super Solution Co., Ltd., 以下簡稱為 Global Solution)	投資控股公司	100	100	100	98年11月23日以換股方式取得所有股權。
聯德控股公司	聯德精密材料(中國)股份有限公司(以下簡稱為聯德精材公司)	為生產、設計各類精沖模、壓鑄模非金屬模具、電腦接插件、電腦散熱模組等新型電子轉器件以及銷售自產產品等	0.19	0.19	0.19	99年3月17日吸收合併昆山龍大昌精密機械有限公司。(註2)
聯德控股公司	鎮江市聯創表面處理科技有限公司(以下簡稱為聯創公司)	機械、電子及汽車零組件表面處理加工	100	83.33	83.33	108年1月22日匯入投資款。(註1及4)
聯德控股公司	聯德精密工業股份有限公司(以下簡稱為聯德工業公司)	電器、視聽電子產品、其他電機及電子機械器材、汽車及其零件、其他光學及精密機械製造及批發	100	100	100	110年5月13日設立。(註1)
聯德控股公司	Lemtech Industrial Services Ltd (以下簡稱為 LIS)	銷售電子及電腦周邊零件	57	57	57	註1。
聯德控股公司	Lemtech Cooling System Limited (以下簡稱為 Lemtech Cooling)	投資控股公司	100	100	100	108年6月12日設立,108年8月22日匯入股款。(註1)
聯德控股公司	聯鎰精密科技股份有限公司(以下簡稱為聯鎰公司)	機械設備製造業、其他機械製造業、電子零組件製造業	40	-	-	111年3月24日設立。(註1及3)
Global Solution	聯德精密材料(中國)股份有限公司(以下簡稱為聯德精材公司)	為生產、設計各類精沖模、壓鑄模非金屬模具、電腦接插件、電腦散熱模組等新型電子轉器件以及銷售自產產品等	99.81	99.81	99.81	99年3月17日吸收合併昆山龍大昌精密機械有限公司。(註2)
Global Solution	聯德精密機械(天津)有限公司(以下簡稱為聯德天津公司)	汽車零部件及配件製造;模具製造;建築用金屬配件製造;移動終端設備製造;通信設備製造;電腦軟硬體及週邊設備製造;電子元器件製造;機械零件、零部件銷售;模具銷售;電子元器件零售;建築用金屬配件銷售	51	-	-	111年2月11日設立,111年5月19日匯入股款。(註1)
Lemtech Cooling	Lemtech Philippine Thermal System Inc. (以下簡稱為 Lemtech Philippine)	製造、購買、銷售、分銷、批發銷售的業務,及精密金屬沖壓工具、定制金屬鉸鏈、散熱模組、滑軌、機械組件和其他相關項目	-	-	100	108年7月15日設立,108年10月30日匯入股款。(註1及2)
Lemtech Cooling	聯德動能股份有限公司(以下簡稱為聯德動能公司)	機械設備、模具、電器及視聽電子產品、其他電機及電子機械器材、汽車及其零件、其他光學及精密器械製造及批發	100	100	100	108年7月1日收購。(註1)。

(接次頁)

(承前頁)

投資公司名稱	子 公 司 名 稱	業 務 性 質	所 持 股 權 百 分 比			說 明
			111年 6月30日	110年 12月31日	110年 6月30日	
Lemtech Cooling	昆山聯德電子科技有限 公司(以下簡稱為聯德 電子公司)	電子元件、電子專用材料、 散熱模組的研發、製造、 銷售自產產品;從事與本 企業生產的同類產品及 其原材料、機械設備的批 發、進出口業務	100	100	100	108年10月9日 設立,108年 12月3日匯 入股款。 (註1)
Lemtech Cooling	聯德電子科技(常熟)有 限公司(以下簡稱聯德 電子(常熟)公司)	電子元器件製造、電子元器 件批發、電子專用材料製 造、電子專用材料銷售、 電子專用材料研發、照明 器具製造、照明器具銷 售、汽車零部件及配件製 造、太陽能設備及元器 件製造、太陽能設備及元器 件銷售、電腦軟硬體設備 製造、通訊設備銷售	100	100	100	109年9月24日 設立,109年 10月26日匯 入股款。 (註1)
聯德精材公司	龍大昌精密工業有限 公司(以下簡稱為龍大 昌公司)	電器、視聽電子產品、其他 電機及電子機械器材、汽 車及其零件、其他光學及 精密機械製造及批發	100	100	100	99年5月10日 設立。 (註1)
聯德精材公司	Lemtech Technology Limited(以下簡稱 Lemtech HK)	銷售汽車、電子及電腦週邊 零件	100	100	100	103年4月9日 設立。
聯德精材公司	Lemtech Precision Material(CZECH) s.r.o.(以下簡稱為 Lemtech CZ)	生產汽車零部件(天窗、剎 車及安全帶、安全氣囊等) 及組裝件(方向盤傳動軸 等),消費型電子零件及伺 服器產品供應	100	100	100	106年1月1日 開始營運。(註 1)
聯德精材公司	聯德精密機械(天津)有 限公司(以下簡稱為聯 德天津公司)	汽車零部件及配件製造;模 具製造;建築用金屬配件 製造;移動終端設備製 造;通信設備製造;電腦 軟硬體及週邊設備製造; 電子元器件製造;機械零 件、零部件銷售;模具銷 售;電子元器件零售;建 築用金屬配件銷售	49	-	-	111年2月11日 設立,111年5 月19日匯入 股款。(註1)
Lemtech HK	Lemtech USA Inc.(以下 簡稱為Lemtech USA)	美國業務拓展、業務資訊收 集、提供市場情資及產業 資訊	100	100	100	102年5月31日 設立。(註1)
LIS	昆山聯德滑軌科技有限 公司(以下簡稱為聯德 滑軌公司)	設計、生產滑軌、轉軸及相 關配件以及銷售自產產品 等	100	100	100	105年7月21日 設立。(註1)

備 註：

1. 聯德電子公司、Lemtech Philippine、聯德電子(常熟)公司、聯創公司、Lemtech Cooling、聯德動能公司、Lemtech USA、Lemtech CZ、LIS、聯鎰公司、聯德天津公司及聯德滑軌公司等係非重要子公司,其111年及110年1月1日至6月30日之財務報告未經會計師查核,惟合併公司管理階層認為上述非重要子公司財務報告未經會計師查核,尚不致產生重大之差異。

2. 合併公司於 110 年 1 月將 Lemtech Philippine 重分類至待出售非流動資產，相關說明詳附註十三。並於 110 年 7 月 12 日以總價款 67,200 仟元出售 100% 之股權。
3. 合併公司對聯鎰公司之持有股數為 40%，因其代表董事人數比例超過一半，判斷合併公司具主導聯鎰公司攸關活動之實質能力，故將其列為子公司。
4. 合併公司於 111 年 2 月 15 日以 14,205 仟元買回聯創公司剩餘股權。
5. 合併公司於 111 年 2 月 11 日由 Global Solution 與聯德精材出資設立聯德天津公司，分別持股 51% 與 49%。

十五、採用權益法之投資

	<u>111年6月30日</u>	<u>110年12月31日</u>	<u>110年6月30日</u>
個別不重大之關聯企業			
Aapico Lemtech (一)	\$ 31,754	\$ 29,945	\$ 30,660
關鍵禾芯科技股份有限 公司(二)	<u>19,605</u>	<u>19,281</u>	<u>-</u>
	<u>\$ 51,359</u>	<u>\$ 49,226</u>	<u>\$ 30,660</u>

- (一) 合併公司於 102 年 2 月 1 日與泰國上市公司 Aapico Hitech Plc. (AH:TB) 簽訂投資協議並以現金出資方式，於 102 年 3 月 1 日共同設立 Aapico Lemtech (Thailand) Co., Ltd. (以下簡稱 Aapico Lemtech)。合併公司為因應集團營運規劃，於 105 年 6 月 30 日，將 Global Solution 持有之 Aapico Lemtech 股權，調整為 Lemtech HK 持有。
- (二) 合併公司於 110 年 10 月 6 日與關鍵禾芯科技股份有限公司簽訂投資協議並以現金出資方式，於 110 年 10 月 6 日取得關鍵禾芯科技股份有限公司 28.42% 之股權。

111年及110年1月1日至6月30日由於並無任何減損跡象，故合併公司並未進行減損評估。

折舊費用係以直線基礎按下列耐用年數計提：

房屋及建築	
廠房主建物	20年
其他工程	5年
機器設備	3至10年
辦公設備	2至10年
運輸設備	5年
租賃改良	1至5年
其他設備	2至10年

十七、租賃協議

(一) 使用權資產

	111年6月30日	110年12月31日	110年6月30日
使用權資產帳面金額			
土地	\$ 81,779	\$ 81,375	\$ 81,815
建築物	221,609	123,031	131,018
運輸設備	5,231	5,348	4,357
	<u>\$ 308,619</u>	<u>\$ 209,754</u>	<u>\$ 217,190</u>
	111年4月1日 至6月30日	110年4月1日 至6月30日	111年1月1日 至6月30日
使用權資產之增添	<u>\$ 35,952</u>	<u>\$ 13,113</u>	<u>\$ 121,572</u>
使用權資產之折舊費用			
土地	\$ 559	\$ 546	\$ 1,114
建築物	12,317	9,712	23,512
運輸設備	382	545	1,376
	<u>\$ 13,258</u>	<u>\$ 10,803</u>	<u>\$ 26,002</u>
	110年1月1日 至6月30日		
			<u>\$ 13,113</u>

除以上所列增添及認列折舊費用外，合併公司之使用權資產於111年及110年1月1日至6月30日並未發生減損情形。

使用權資產包含中國大陸承租土地之長期預付租金，合併公司已取得該土地使用權之證明。

(二) 租賃負債

	111年6月30日	110年12月31日	110年6月30日
租賃負債帳面金額			
流 動	\$ 63,430	\$ 46,474	\$ 51,876
非 流 動	\$ 179,869	\$ 93,987	\$ 104,593

租賃負債之折現率區間如下：

	111年6月30日	110年12月31日	110年6月30日
建築物	0.85%~5.00%	0.85%~5.00%	0.85%~7.42%
運輸設備	1.00%~3.16%	1.00%~3.16%	1%~3.16%

(三) 重要承租活動及條款

合併公司承租若干土地、建築物及運輸設備做為廠房、辦公室及供員工辦公使用，租賃期間為 1~50 年。於租賃期間終止時，合併公司對所租賃之土地及建築物並無優惠承購權。

(四) 轉 租

轉租相關資訊請參閱附註十一說明。

(五) 其他租賃資訊

	111年4月1日 至6月30日	110年4月1日 至6月30日	111年1月1日 至6月30日	110年1月1日 至6月30日
低價值資產及短期租賃 費用	\$ 5,343	\$ 4,977	\$ 8,856	\$ 6,415
租賃之現金流出總額	\$ 14,854	\$ 12,717	\$ 32,422	\$ 26,974

合併公司選擇對符合短期租賃之若干資產租賃適用認列之豁免，不對該等租賃認列相關使用權資產及租賃負債。

十八、投資性不動產

	土	地	房屋及建築	合	計	
<u>成 本</u>						
111年1月1日餘額	\$	-	\$	-	\$	-
新 增		757,398	244,646		1,002,044	
111年6月30日餘額	\$	757,398	\$	244,646	\$	1,002,044

(接次頁)

(承前頁)

	土	地	房屋及建築	合	計	
累計折舊及減損						
111年1月1日餘額	\$	-	\$	-	\$	-
折舊費用		-	1,359		1,359	
處分		-	-		-	
111年6月30日餘額	<u>\$</u>	<u>-</u>	<u>\$</u>	<u>1,359</u>	<u>\$</u>	<u>1,359</u>
111年6月30日淨額	<u>\$</u>	<u>757,398</u>	<u>\$</u>	<u>243,287</u>	<u>\$</u>	<u>1,000,685</u>
110年12月31日及 111年1月1日淨額	<u>\$</u>	<u>-</u>	<u>\$</u>	<u>-</u>	<u>\$</u>	<u>-</u>

110年1月1日至6月30日：無。

投資性不動產出租之租賃期間為 2~4 年。承租人於租賃期間結束時，對該不動產不具有優惠承購權。

投資性不動產係以直線基礎按下列耐用年數計提：

房屋及建築 30年

111年6月30日之公允價值未經獨立評價人員評價，僅由合併公司管理階層採用市場參與者常用之評價模型以第3等級輸入值衡量。該評價係參考類似不動產交易價格之市場證據，評價所得公允價值如下：

	111年6月30日	110年12月31日	110年6月30日
公允價值	<u>\$ 1,024,110</u>	<u>\$ -</u>	<u>\$ -</u>

十九、商 譽

	111年1月1日 至6月30日	110年1月1日 至6月30日
成 本		
期初餘額	\$ 82,062	\$ 82,175
淨兌換差額	<u>288</u>	<u>(87)</u>
期末餘額	<u>\$ 82,350</u>	<u>\$ 82,088</u>

(接次頁)

(承前頁)

	111年1月1日 至6月30日	110年1月1日 至6月30日
<u>累計減損損失</u>		
期初餘額	\$ 10,000	\$ -
本期認列減損損失	<u>-</u>	<u>10,000</u>
期末餘額	<u>\$ 10,000</u>	<u>\$ 10,000</u>
期初淨額	<u>\$ 72,062</u>	<u>\$ 82,175</u>
期末淨額	<u>\$ 72,350</u>	<u>\$ 72,088</u>

合併公司於 108 年 1 月 22 日收購鎮江市聯創表面處理科技有限公司，產生有關之商譽 78,155 仟元，主要係來自預期汽車零件之生產供應鏈穩定於大陸地區所帶來之效益。由於新型冠狀病毒肺炎疫情影響及市場發展不如預期，合併公司未能及時調整銷售策略，致合併後之實際營業收入成長不如預期，經評估鎮江市聯創表面處理科技有限公司之可回收金額小於帳面金額，故於 110 年 6 月 30 日認列商譽減損損失 10,000 仟元。

鎮江市聯創表面處理科技有限公司之可回收金額係以使用價值為基礎決定，以合併公司管理階層核定未來 5 年財務預算之現金流量估計，並使用年折現率 15.93% 予以計算，超過 5 年之現金流量皆以 4.8% 成長率外推。其他關鍵假設尚包含預計營業收入及銷貨毛利，該等假設係參考該現金產生單位過去營運情況及管理階層對市場之預期。

合併公司於 108 年 7 月 1 日收購聯德動能股份有限公司（原吉茂聯德股份有限公司），產生有關之商譽 4,585 元，主要係來自預期伺服器散熱產品之製造與銷售於台灣地區所帶來之效益。

二十、其他無形資產

	電腦軟體成本	特許權及客戶 關係公允價值	合 計
<u>成 本</u>			
111年1月1日餘額	\$ 58,010	\$ 26,811	\$ 84,821
單獨取得	4,315	-	4,315
處 分	(416)	-	(416)
淨兌換差額	<u>812</u>	<u>-</u>	<u>812</u>
111年6月30日餘額	<u>\$ 62,721</u>	<u>\$ 26,811</u>	<u>\$ 89,532</u>
<u>累計攤銷及減損</u>			
111年1月1日餘額	(\$ 36,798)	(\$ 15,478)	(\$ 52,276)
攤銷費用	(3,580)	(2,626)	(6,206)
處 分	416	-	416
淨兌換差額	<u>(534)</u>	<u>-</u>	<u>(534)</u>
111年6月30日餘額	<u>(\$ 40,496)</u>	<u>(\$ 18,104)</u>	<u>(\$ 58,600)</u>
111年6月30日淨額	<u>\$ 22,225</u>	<u>\$ 8,707</u>	<u>\$ 30,932</u>
110年12月31日及 111年1月1日淨額	<u>\$ 21,212</u>	<u>\$ 11,333</u>	<u>\$ 32,545</u>
<u>成 本</u>			
110年1月1日餘額	\$ 55,508	\$ 26,811	\$ 82,319
單獨取得	1,914	-	1,914
淨兌換差額	<u>(675)</u>	<u>-</u>	<u>(675)</u>
110年6月30日餘額	<u>\$ 56,747</u>	<u>\$ 26,811</u>	<u>\$ 83,558</u>
<u>累計攤銷及減損</u>			
110年1月1日餘額	(\$ 31,878)	(\$ 10,343)	(\$ 42,221)
攤銷費用	(3,373)	(2,573)	(5,946)
淨兌換差額	<u>382</u>	<u>-</u>	<u>382</u>
110年6月30日餘額	<u>(\$ 34,869)</u>	<u>(\$ 12,916)</u>	<u>(\$ 47,785)</u>
110年6月30日淨額	<u>\$ 21,878</u>	<u>\$ 13,895</u>	<u>\$ 35,773</u>

除認列攤銷費用外，合併公司之其他無形資產於111年及110年1月1日至6月30日並未發生重大增添、處分及減損情形。

攤銷費用係以直線基礎按下列耐用年數計提：

電腦軟體	3至10年
特許權及客戶關係公允價值	5年

二一、其他資產

	111年6月30日	110年12月31日	110年6月30日
<u>流動</u>			
預付款項			
預付貨款	\$ 38,396	\$ 24,863	\$ 60,211
其他預付款項	<u>53,035</u>	<u>39,799</u>	<u>44,444</u>
	<u>\$ 91,431</u>	<u>\$ 64,662</u>	<u>\$ 104,655</u>
其他流動資產			
暫付款	\$ 19,440	\$ 6,627	\$ 4,262
代付款	<u>2</u>	<u>-</u>	<u>-</u>
	<u>\$ 19,442</u>	<u>\$ 6,627</u>	<u>\$ 4,262</u>
<u>非流動</u>			
預付設備款	\$ 177,865	\$ 118,991	\$ 108,086
存出保證金	<u>10,622</u>	<u>6,248</u>	<u>3,613</u>
	<u>\$ 188,487</u>	<u>\$ 125,239</u>	<u>\$ 111,699</u>

二二、借 款

短期借款

	111年6月30日	110年12月31日	110年6月30日
<u>無擔保借款</u>			
信用額度借款	<u>\$ 707,756</u>	<u>\$ 934,539</u>	<u>\$ 779,691</u>

銀行週轉性借款之利率於 111 年 6 月 30 日暨 110 年 12 月 31 日及 6 月 30 日分別為 0.66%~3.79%、0.67%~4.5%及 0.70%~3.85%。

二三、應付公司債

	111年6月30日	110年12月31日	110年6月30日
國內第四次無擔保可轉換公 司債	\$ 1,600,000	\$ 1,600,000	\$ -
減：應付公司債折價	<u>(46,206)</u>	<u>(55,894)</u>	<u>-</u>
	<u>\$ 1,553,794</u>	<u>\$ 1,544,106</u>	<u>\$ -</u>

國內第四次無擔保可轉換公司債

本公司於 110 年 10 月 18 日在台灣發行 16 仟單位、每單位面額為 100 仟元，利率為 0%之新台幣計價無擔保可轉換公司債，總面額共計 1,600,000 仟元，依票面金額 100.5%發行，實收總金額為 1,608,000 仟元。

- (一) 每單位公司債持有人有權將所持有之本公司轉換公司債轉換為本公司之普通股，轉換期間為 111 年 1 月 27 日至 113 年 10 月 26 日。
- (二) 若公司債屆時未轉換，將於 113 年 10 月 26 日按債券面額以現金收回流通在外之公司債。
- (三) 自發行日屆滿 2 年（112 年 10 月 26 日）為債券持有人賣回基準日，債券持有人可依票券面額要求賣回給本公司。

此可轉換公司債包括資產、負債及權益組成部分，權益組成部分於權益項下以資本公積—認股權表達。負債組成部分原始認列之有效利率為 1.26%。

發行價款（減除交易成本 5,695 仟元）	\$ 1,602,305
權益組成部分（減除分攤至權益之交易成本 211 仟元）	(59,309)
金融負債	(2,408)
發行日負債組成部分（減除分攤至負債之交易成本 5,492 仟元）	<u>\$ 1,540,588</u>
111 年 1 月 1 日負債組成部分	\$ 1,544,106
以有效利率 1.26% 計算之利息	<u>9,688</u>
111 年 6 月 30 日負債組成部分	<u>\$ 1,553,794</u>

二四、應付票據及應付帳款

	111年6月30日	110年12月31日	110年6月30日
<u>應付票據</u>			
因營業發生	<u>\$ 105,674</u>	<u>\$ 193,092</u>	<u>\$ 179,078</u>
<u>應付帳款</u>			
因營業發生	<u>\$ 1,693,910</u>	<u>\$ 1,324,506</u>	<u>\$ 1,892,826</u>

應付帳款之平均賒帳期間約為 120 天，應付帳款不加計利息。合併公司訂有財務風險管理政策，以確保所有應付款於預先約定之信用期限內償還。

二五、其他負債

	111年6月30日	110年12月31日	110年6月30日
<u>流 動</u>			
其他應付款			
應付設備款及工程款	\$ 10,337	\$ 20,066	\$ 4,485
應付薪資及獎金	71,844	82,784	86,804
應付福利費用	1,954	1,491	1,843
應付員工及董監酬勞	33,220	42,852	38,398
應付利息	212	339	468
應付佣金	295	164	427
應付報關及物流費	23,157	20,877	21,734
應付本公司股東現金 股利	62,521	62,521	54,377
其 他	<u>91,967</u>	<u>87,260</u>	<u>46,095</u>
	<u>\$ 295,507</u>	<u>\$ 318,354</u>	<u>\$ 254,631</u>
其他負債			
暫 收 款	\$ 1,271	\$ 2,400	\$ 12,624
其 他	<u>20,747</u>	<u>10,849</u>	<u>26,771</u>
	<u>\$ 22,018</u>	<u>\$ 13,249</u>	<u>\$ 39,395</u>

二六、權 益

(一) 股 本

普 通 股

	111年6月30日	110年12月31日	110年6月30日
額定股數(仟股)	<u>100,000</u>	<u>100,000</u>	<u>100,000</u>
額定股本	<u>\$ 1,000,000</u>	<u>\$ 1,000,000</u>	<u>\$ 1,000,000</u>
已發行且已收足股款之 股數(仟股)	<u>62,521</u>	<u>62,521</u>	<u>54,377</u>
已發行股本	<u>\$ 625,208</u>	<u>\$ 625,208</u>	<u>\$ 543,770</u>

本公司110年7月5日經股東會決議盈餘轉增資81,438仟元，每股面額10元，增資基準日為110年9月12日，增資後實收股本為625,208仟元。

(二) 資本公積

	111年6月30日	110年12月31日	110年6月30日
<u>得用以彌補虧損、發放</u>			
<u>現金或撥充股本(1)</u>			
股票發行溢價	\$ 331,432	\$ 331,432	\$ 331,432
庫藏股票交易	9	9	9
公司債轉換溢價	970,007	970,007	970,006
實際取得或處分子公司 股權價格與帳面價值 差額	-	15,969	15,969
<u>僅得用以彌補虧損</u>			
認列對子公司所有權 權益變動數(2)	78,314	78,314	78,314
已失效認股權	25,523	25,523	25,523
<u>不得作為任何用途</u>			
發行可轉換公司債認列 權益組成部分	59,308	59,308	-
	<u>\$ 1,464,593</u>	<u>\$ 1,480,562</u>	<u>\$ 1,421,253</u>

1. 此類資本公積得用以彌補虧損，亦得於公司無虧損時，用以發放現金或撥充股本，惟撥充股本時每年以實收股本之一定比率為限。
2. 此類資本公積係本公司未實際取得或處分子公司股權等，因子公司權益變動認列之權益交易影響數。

(三) 保留盈餘及股利政策

依本公司章程、開曼群島法令及上市規範規定，本公司年度總決算如有盈餘，應先提繳稅款，彌補以往虧損，次提特別盈餘公積（如有），如有剩餘，除經董事會保留為未分配盈餘外，得依股東持有比例，派付股東股息及紅利，由董事會擬具分派議案，提請股東會決議分派之。另本公司得依上市規範於每季終了後分派盈餘或虧損撥補，公司盈餘分派或虧損撥補之議案，應連同營業報告書及財務報表交審計委員會之獨立董事成員查核後，提董事會決議之。

本公司股利政策係考量公司穩定成長、永續經營、資金需求、健全財務結構及維護股東權益等因素，股東紅利總額不低於可分配盈餘之百分之十，分配股東股息紅利時，得以現金或股票方式為之，

其中現金股利不低於股東紅利總額之百分之五十。本公司無虧損者，得依本公司財務、業務及經營面等因素之考量，將法定盈餘公積及資本公積全部或一部分依法令或主管機關規定分派之。

依前條分派股息或紅利，本公司得依上市規範，經股東會特別決議將應分派股息及紅利之全部或一部，以發行新股方式為之；不滿一股之金額，以現金分派之。

員工及董監事酬勞之估列基礎及實際配發情形，參閱附註二八之(七)員工酬勞及董監事酬勞。

本公司於110年7月15日舉行股東常會，決議通過109年度盈餘分配案如下：

	109年度
特別盈餘公積	<u>(\$ 52,040)</u>
現金股利	<u>\$ 162,876</u>
股票股利	<u>\$ 81,438</u>
每股現金股利(元)	\$ 3
每股股票股利(元)	\$ 1.5

本公司於董事會決議111及110年期中盈餘分配案如下：

	110年第1季	110年第2季	110年第3季	110年第4季
董事會決議日	110年5月12日	110年8月18日	110年11月11日	111年3月30日
特別盈餘公積	<u>\$ 22,774</u>	<u>\$ 25,370</u>	<u>\$ 16,773</u>	<u>(\$ 31,173)</u>
現金股利	<u>\$ 54,377</u>	<u>\$ 54,377</u>	<u>\$ 62,521</u>	<u>\$ 62,521</u>
每股現金股利(元)	\$ 1	\$ 1	\$ 1	\$ 1

	111年第1季	111年第2季
董事會決議日	111年5月13日	111年8月26日
特別盈餘公積	<u>(\$ 82,410)</u>	<u>\$ 12,717</u>
現金股利	<u>\$ 62,521</u>	<u>\$ 31,096</u>
每股現金股利(元)	\$ 1.005	\$ 0.5

(四) 非控制權益

	111年1月1日 至6月30日	110年1月1日 至6月30日
期初餘額	<u>\$ 17,970</u>	<u>\$ 16,633</u>
本期淨利	6,725	4,858

(接次頁)

(承前頁)

	111年1月1日 至6月30日	110年1月1日 至6月30日
本期其他綜合損益		
國外營運機構財務報表 換算之兌換差額	\$ 517	(\$ 384)
收購子公司之非控制權益(附 註三二)	14,987	-
新設立子公司所增加之非控 權益(附註十四)	<u>15,000</u>	<u>-</u>
期末餘額	<u>\$ 55,199</u>	<u>\$ 21,107</u>

(五) 庫藏股票

收 回 原 因	買 回 以 註 銷 (仟 股)
111年1月1日股數	-
本期增加	<u>114</u>
111年6月30日股數	<u>114</u>

本公司為維護公司信用及股東權益，於111年5月經董事會決議，依證券交易法第二十八條之二規定，預計買回並註銷庫藏股票1,000仟股，截至111年6月30日止，已買回114仟股，買回成本為28,202仟元，為兼顧市場機制不影響股價，本公司視股價變化及成交量狀況買回，故未執行完畢。

本公司持有之庫藏股票，依證券交易法規定不得質押，亦不得享有股利之分派及表決權等權利。

二七、收 入

	111年4月1日 至6月30日	110年4月1日 至6月30日	111年1月1日 至6月30日	110年1月1日 至6月30日
客戶合約收入				
商品銷貨收入	<u>\$ 1,917,582</u>	<u>\$ 1,778,493</u>	<u>\$ 3,494,408</u>	<u>\$ 3,468,274</u>

(一) 商品銷貨收入

商品銷貨收入來自3C電子及汽車零組件及健身器材之銷售。由於產品於銷貨時，客戶對商品已有使用之權利，並承擔商品損失或損壞之風險，合併公司係於該時點認列收入及應收帳款。

(二) 合約餘額

	111年6月30日	110年12月31日	110年6月30日	110年1月1日
應收票據	\$ 1,054	\$ 3,847	\$ 13,842	\$ 3,537
應收帳款	<u>2,582,109</u>	<u>1,910,320</u>	<u>2,268,720</u>	<u>2,203,951</u>
	<u>\$ 2,583,163</u>	<u>\$ 1,914,167</u>	<u>\$ 2,282,562</u>	<u>\$ 2,207,488</u>
合約負債—流動	<u>\$ 57,860</u>	<u>\$ 116,476</u>	<u>\$ 38,571</u>	<u>\$ 70,142</u>

(三) 客戶合約收入之細分

收入細分資訊請參閱附註四四。

二八、繼續營業單位淨利

本期淨利係包含以下項目：

(一) 利息收入

	111年4月1日 至6月30日	110年4月1日 至6月30日	111年1月1日 至6月30日	110年1月1日 至6月30日
銀行存款	\$ 3,073	\$ 2,350	\$ 6,432	\$ 4,612
租賃投資淨額	<u>80</u>	<u>150</u>	<u>179</u>	<u>319</u>
	<u>\$ 3,153</u>	<u>\$ 2,500</u>	<u>\$ 6,611</u>	<u>\$ 4,931</u>

(二) 其他收入

	111年4月1日 至6月30日	110年4月1日 至6月30日	111年1月1日 至6月30日	110年1月1日 至6月30日
租賃收入				
投資性不動產（附 註十八）	\$ 6,416	\$ -	\$ 6,416	\$ -
補助收入	910	2,260	916	5,417
其他	<u>501</u>	<u>43</u>	<u>1,166</u>	<u>961</u>
	<u>\$ 7,827</u>	<u>\$ 2,303</u>	<u>\$ 8,498</u>	<u>\$ 6,378</u>

(三) 其他利益及（損失）

	111年4月1日 至6月30日	110年4月1日 至6月30日	111年1月1日 至6月30日	110年1月1日 至6月30日
金融資產及金融負債 （損）益				
強制透過損益按公 允價值衡量之金 融資產	\$ 972	\$ 319	\$ 2,445	\$ 365
指定為透過損益按 公允價值衡量之 金融負債（附註 七）	(10,067)	-	(11,675)	552

(接次頁)

(承前頁)

	111年4月1日 至6月30日	110年4月1日 至6月30日	111年1月1日 至6月30日	110年1月1日 至6月30日
淨外幣兌換(損)益	\$ 29,910	(\$ 10,592)	\$ 38,247	(\$ 9,015)
處分不動產、廠房及 設備損失	(896)	(356)	(45)	(130)
商譽減損損失	-	(10,000)	-	(10,000)
買回應付公司債損失	-	(8)	-	(8)
其他	(344)	(283)	(1,521)	(2,790)
	<u>\$ 19,575</u>	<u>(\$ 20,920)</u>	<u>\$ 27,451</u>	<u>(\$ 21,026)</u>

(四) 財務成本

	111年4月1日 至6月30日	110年4月1日 至6月30日	111年1月1日 至6月30日	110年1月1日 至6月30日
銀行借款利息	(\$ 2,618)	(\$ 2,612)	(\$ 4,517)	(\$ 5,132)
租賃負債之利息	(1,513)	(1,491)	(2,947)	(3,038)
可轉換公司債利息	(4,878)	(4)	(9,688)	(610)
	<u>(\$ 9,009)</u>	<u>(\$ 4,107)</u>	<u>(\$ 17,152)</u>	<u>(\$ 8,780)</u>

(五) 折舊及攤銷

	111年4月1日 至6月30日	110年4月1日 至6月30日	111年1月1日 至6月30日	110年1月1日 至6月30日
折舊費用依功能別彙總				
營業成本	\$ 46,862	\$ 51,244	\$ 93,353	\$ 94,562
營業費用	<u>26,364</u>	<u>18,532</u>	<u>50,332</u>	<u>39,239</u>
	<u>\$ 73,226</u>	<u>\$ 69,776</u>	<u>\$ 143,685</u>	<u>\$ 133,801</u>
攤銷費用依功能別彙總				
營業成本	\$ 85	\$ 71	\$ 165	\$ 134
營業費用	<u>3,133</u>	<u>2,898</u>	<u>6,041</u>	<u>5,812</u>
	<u>\$ 3,218</u>	<u>\$ 2,969</u>	<u>\$ 6,206</u>	<u>\$ 5,946</u>

(六) 員工福利費用

	111年4月1日 至6月30日	110年4月1日 至6月30日	111年1月1日 至6月30日	110年1月1日 至6月30日
短期員工福利	\$ 151,955	\$ 161,572	\$ 315,924	\$ 327,347
退職後福利				
確定提撥計畫	<u>8,033</u>	<u>6,160</u>	<u>15,629</u>	<u>12,503</u>
員工福利費用合計	<u>\$ 159,988</u>	<u>\$ 167,732</u>	<u>\$ 331,553</u>	<u>\$ 339,850</u>
依功能別彙總				
營業成本	\$ 64,478	\$ 70,573	\$ 131,364	\$ 149,215
營業費用	<u>95,510</u>	<u>97,159</u>	<u>200,189</u>	<u>190,635</u>
	<u>\$ 159,988</u>	<u>\$ 167,732</u>	<u>\$ 331,553</u>	<u>\$ 339,850</u>

(七) 員工酬勞及董監事酬勞

本公司依章程規定係按當年度扣除分派員工及董監酬勞前之稅前利益，分別以不低於 0.5% 及不高於 2% 提撥員工酬勞及董事酬勞。111 年及 110 年 4 月 1 日至 6 月 30 日及 111 年及 110 年 1 月 1 日至 6 月 30 日估列之員工酬勞及董監事酬勞如下：

估列比例

	111年1月1日 至6月30日	110年1月1日 至6月30日
員工酬勞	1%	1.5%
董監事酬勞	1%	1%

金 額

	111年4月1日 至6月30日	110年4月1日 至6月30日	111年1月1日 至6月30日	110年1月1日 至6月30日
	現 金	現 金	現 金	現 金
員工酬勞	\$ 1,201	\$ 1,766	\$ 2,414	\$ 4,203
董監事酬勞	\$ 1,201	\$ 1,177	\$ 2,414	\$ 2,802

年度合併財務報告通過發布日後若金額仍有變動，則依會計估計變動處理，於次一年度調整入帳。

110 及 109 年度員工酬勞及董監事酬勞分別於 111 年 3 月 30 日及 110 年 3 月 31 日經董事會決議如下：

	110年度	109年度
	現 金	現 金
員工酬勞	\$ 4,792	\$ 4,686
董監事酬勞	\$ 4,792	\$ 4,686

110 及 109 年度員工酬勞及董監事酬勞之實際配發金額與 110 及 109 年度合併財務報告認列之金額並無差異。

有關本公司董事會決議之員工酬勞及董監事酬勞資訊，請至台灣證券交易所「公開資訊觀測站」查詢。

(八) 外幣兌換(損)益

	111年4月1日 至6月30日	110年4月1日 至6月30日	111年1月1日 至6月30日	110年1月1日 至6月30日
外幣兌換利益總額	\$ 59,695	\$ 29,206	\$ 97,179	\$ 57,702
外幣兌換損失總額	(29,785)	(39,798)	(58,932)	(66,717)
淨損益	<u>\$ 29,910</u>	<u>(\$ 10,592)</u>	<u>\$ 38,247</u>	<u>(\$ 9,015)</u>

二九、繼續營業單位所得稅

(一) 認列於損益之所得稅

所得稅費用(利益)之主要組成項目如下：

	111年4月1日 至6月30日	110年4月1日 至6月30日	111年1月1日 至6月30日	110年1月1日 至6月30日
當期所得稅				
本期產生者	\$ 28,947	\$ 28,479	\$ 55,032	\$ 61,200
未分配盈餘加徵	5,817	4,010	5,817	4,010
以前年度之調整	(4,521)	(16,623)	(4,521)	(16,623)
	<u>30,243</u>	<u>15,866</u>	<u>56,328</u>	<u>48,587</u>
遞延所得稅				
本期產生者	8,733	5,793	19,139	19,815
子公司未分配盈餘	(5,907)	17,224	(24,962)	33,263
	<u>2,826</u>	<u>23,017</u>	<u>(5,823)</u>	<u>53,078</u>
認列於損益之所得稅 費用	<u>\$ 33,069</u>	<u>\$ 38,883</u>	<u>\$ 50,505</u>	<u>\$ 101,665</u>

合併公司之子公司龍大昌公司適用之稅率為 20%；合併公司之中國子公司聯德精材公司於 108 年 11 月 7 日取得當地政府之高新企業證明，於 108 至 111 年度間可享優惠稅率 15%。

(二) 所得稅核定情形

合併公司中之龍大昌公司之營利事業所得稅申報，截至 108 年度以前之申報案件業經稅捐稽徵機關核定。

三十、每股盈餘

	111年4月1日 至6月30日	110年4月1日 至6月30日	111年1月1日 至6月30日	110年1月1日 至6月30日
基本每股盈餘	<u>\$ 1.88</u>	<u>\$ 1.80</u>	<u>\$ 3.78</u>	<u>\$ 4.38</u>
稀釋每股盈餘	<u>\$ 1.69</u>	<u>\$ 1.77</u>	<u>\$ 3.39</u>	<u>\$ 4.31</u>

單位：每股元

計算每股盈餘時，無償配股之影響業已追溯調整，該無償配股基準日訂於110年9月12日。因追溯調整，110年度基本及稀釋每股盈餘變動如下：

單位：每股元

	追溯調整前		追溯調整後	
	110年4月1日至6月30日	110年1月1日至6月30日	110年4月1日至6月30日	110年1月1日至6月30日
基本每股盈餘	\$ 2.04	\$ 5.03	\$ 1.80	\$ 4.38
稀釋每股盈餘	\$ 2.04	\$ 4.96	\$ 1.77	\$ 4.31

用以計算每股盈餘之盈餘及普通股加權平均股數如下：

本期淨利

	111年4月1日至6月30日	110年4月1日至6月30日	111年1月1日至6月30日	110年1月1日至6月30日
歸屬於本公司業主之淨利	\$ 117,380	\$ 110,927	\$ 236,077	\$ 269,322
用以計算基本每股盈餘之淨利	\$ 117,380	\$ 110,927	\$ 236,077	\$ 269,322
具稀釋作用潛在普通股之影響：				
可轉換公司債稅後利息	4,878	4	9,688	610
用以計算稀釋每股盈餘之淨利	\$ 122,258	\$ 110,931	\$ 245,765	\$ 269,932

股 數

單位：仟股

	111年4月1日至6月30日	110年4月1日至6月30日	111年1月1日至6月30日	110年1月1日至6月30日
用以計算基本每股盈餘之普通股加權平均股數	62,521	61,475	62,509	61,475
具稀釋作用潛在普通股之影響：				
轉換公司債	9,913	1,045	9,913	1,045
員工酬勞	39	27	39	41
用以計算稀釋每股盈餘之普通股加權平均股數	72,473	62,547	72,461	62,561

若合併公司得選擇以股票或現金發放員工酬勞，則計算稀釋每股盈餘時，假設員工酬勞將採發放股票方式，並於該潛在普通股具有稀釋作用時計入加權平均流通在外股數，以計算稀釋每股盈餘。於次年度決議員工酬勞發放股數前計算稀釋每股盈餘時，亦繼續考量該等潛在普通股之稀釋作用。

三一、政府補助

係中國子公司按規定取得當地主管機關給予的財政補貼等。111年及110年1月1日至6月30日分別認列其他收入916仟元及5,417仟元。

三二、與非控制權益之權益交易

合併公司於111年2月15日收購鎮江市聯創表面處理科技有限公司股權，致持股比例由83.33%增加至100%。由於上述交易並未改變合併公司對該等子公司之控制，合併公司係視為權益交易處理。

	<u>111年2月15日</u> <u>鎮江市聯創表面處理</u> <u>科技有限公司</u>
收取（給付）之對價	(\$ 14,205)
子公司淨資產帳面金額按相對 權益變動計算應轉入非控制 權益之金額	(14,987)
權益交易差額	<u>(\$ 29,192)</u>
<u>權益交易差額調整科目</u>	
資本公積	(\$ 15,969)
未分配盈餘	(13,223)
	<u>(\$ 29,192)</u>

三三、現金流量資訊

(一) 非現金交易

合併公司於111年及110年1月1日至6月30日進行下列非現金交易之投資及籌資活動：

購置不動產、廠房及設備支付現金數調節如下：

	<u>111年1月1日</u> <u>至6月30日</u>	<u>110年1月1日</u> <u>至6月30日</u>
本期增添（含預付設備款）	\$ 151,351	\$ 126,440
應付設備款及工程款變動數	<u>9,729</u>	<u>915</u>
購買不動產、廠房及設備支付 現金數	<u>\$ 161,080</u>	<u>\$ 127,355</u>

(二) 來自籌資活動之負債變動

111年1月1日至6月30日

	111年 1月1日	現金流量	非現金 新增租賃	之變動 其他	111年 6月30日
租賃負債	<u>\$ 140,461</u>	<u>(\$ 23,566)</u>	<u>\$ 121,572</u>	<u>\$ 4,832</u>	<u>\$ 243,299</u>

110年1月1日至6月30日

	110年 1月1日	現金流量	非現金 新增租賃	之變動 其他	110年 6月30日
租賃負債	<u>\$ 189,646</u>	<u>(\$ 20,559)</u>	<u>\$ 13,113</u>	<u>(\$ 25,731)</u>	<u>\$ 156,469</u>

三四、資本風險管理

合併公司之資本風險管理之目標、政策及程序，以及合併公司資本結構之組成與110年度合併財務報告相同。相關說明請參閱110年度合併財務報告附註三二。

三五、金融工具

(一) 公允價值之資訊－非按公允價值衡量之金融工具

合併公司非按公允價值衡量之金融資產及金融負債之帳面金額均趨近其公允價值。

(二) 公允價值之資訊－以重複性基礎按公允價值衡量之金融工具

1. 公允價值層級

111年6月30日

	第 1 等級	第 2 等級	第 3 等級	合 計
<u>透過損益按公允價值衡量 之金融資產</u>				
結構式存款	<u>\$ -</u>	<u>\$ 288,917</u>	<u>\$ -</u>	<u>\$ 288,917</u>
<u>透過損益按公允價值衡量 之金融負債</u>				
應付公司債贖回權	<u>\$ -</u>	<u>\$ -</u>	<u>\$ 12,640</u>	<u>\$ 12,640</u>

110年12月31日

	第 1 等級	第 2 等級	第 3 等級	合 計
<u>透過損益按公允價值衡量 之金融資產</u>				
結構式存款	<u>\$ -</u>	<u>\$ 43,606</u>	<u>\$ -</u>	<u>\$ 43,606</u>
<u>透過損益按公允價值衡量 之金融負債</u>				
應付公司債贖回權	<u>\$ -</u>	<u>\$ -</u>	<u>\$ 965</u>	<u>\$ 965</u>

110年6月30日

	第 1 等 級	第 2 等 級	第 3 等 級	合 計
透過損益按公允價值衡量 之金融資產				
結構式存款	\$ -	\$ 172,899	\$ -	\$ 172,899

111年及110年1月1日至6月30日無第1等級與第2等級公允價值衡量間移轉之情形。

2. 金融資產以第3等級公允價值衡量之調節

111年1月1日至6月30日

	衍 生 工 具
透過損益按公允價值衡量之金融資產	
期初餘額	(\$ 965)
認列於損益 (其他利益及損失)	(11,675)
期末餘額	(\$ 12,640)
與期末所持有負債有關並認列於損益 之當期末實現利益或損失之變動數	(\$ 11,675)

110年1月1日至6月30日

	衍 生 工 具
透過損益按公允價值衡量之金融資產	
期初餘額	\$ 1,224
認列於損益 (其他利益及損失)	552
處分/結清	(1,776)
期末餘額	\$ -
與期末所持有負債有關並認列於損益 之當期末實現利益或損失之變動數	\$ 552

3. 第2等級公允價值衡量之評價技術及輸入值

金 融 工 具 類 別	評 價 技 術 及 輸 入 值
結構式存款	現金流量折現法：按期末之可觀察利率估計未來現金流量，並以反映信用風險之折現率折現。

4. 第 3 等級公允價值衡量之評價技術及輸入值

衍生工具－可轉換公司債贖賣回權係採用二元樹可轉債評價模型估算公允價值，採用之重大不可觀察輸入值為股價波動率。當股價波動率增加，該等衍生工具公允價值將會增加。

(三) 金融工具之種類

	111年6月30日	110年12月31日	110年6月30日
<u>金融資產</u>			
透過損益按公允價值 價值衡量			
強制透過損益按 公允價值衡量	\$ 288,917	\$ 43,606	\$ 172,899
按攤銷後成本衡量之 金融資產(註1)	4,118,813	5,357,571	4,113,606
<u>金融負債</u>			
透過損益按公允價值 衡量			
指定為透過損益按 公允價值衡量	12,640	965	-
按攤銷後成本衡量(註2)	4,369,016	4,323,731	3,115,282

註 1：餘額係包含現金及約當現金、應收票據、應收帳款、其他應收款、應收融資租賃款及存出保證金等按攤銷後成本衡量之金融資產。

註 2：餘額係包含短期借款、應付票據、應付帳款、其他應付款、應付公司債、長期借款及存入保證金等按攤銷後成本衡量之金融負債。

(四) 財務風險管理目的與政策

合併公司主要金融工具包括現金及約當現金、應收帳款、應付帳款、應付公司債及借款。合併公司之財務部門係為各業務單位提供服務，統籌協調進入國內與國際金融市場操作，藉由依照風險程度與廣度分析暴險之內部風險報告及管理合併公司營運有關之財務風險。該等風險包括市場風險(包含匯率風險及利率風險)、信用風險及流動性風險。

財務管理部門每月對合併公司之管理階層提出報告，管理階層依據其職責進行監控風險及政策之執行，以減輕風險之暴險。

1. 市場風險

合併公司之營運活動使合併公司承擔之主要財務風險為外幣匯率變動風險（參閱下述(1)）以及利率變動風險（參閱下述(2)）。

合併公司有關金融工具市場風險之暴險及其對該等暴險之管理與衡量方式並無改變。

(1) 匯率風險

合併公司主要營運地為中國及台灣，暴露在各種貨幣風險所產生的外匯風險。合併公司監控外幣匯率變動，以確保其風險最小化。

合併公司於資產負債表日非功能性貨幣計價之貨幣性資產與貨幣性負債帳面金額（包含合併財務報表中已沖銷之非功能性貨幣計價之貨幣性項目），參閱附註四二。

敏感度分析

合併公司主要受到美金匯率波動之影響。

下表詳細說明當新台幣（功能性貨幣）對各攸關外幣之匯率增加及減少 1%時，合併公司之敏感度分析。1%係為集團內部向主要管理階層報告匯率風險時所使用之敏感度比率，亦代表管理階層對外幣匯率之合理可能變動範圍之評估。敏感度分析僅包括流通在外之外幣貨幣性項目，並將其期末之換算以匯率變動 1%予以調整。下表之正數係表示當各外幣相對於新台幣升值 1%時，將使稅前淨利增加之金額；當各外幣相對於新台幣外幣貶值 1%時，其對稅前淨利之影響將為同金額之負數。

	美 金 之 影 響	
	111年1月1日 至6月30日	110年1月1日 至6月30日
稅前淨利增加（減少）	<u>\$ 11,242</u>	<u>\$ 3,730</u>

稅前淨利影響數主要源自於合併公司於資產負債表日尚流通在外且未進行現金流量避險之美金計價應收、應付款項。

(2) 利率風險

因合併公司內之個體同時以固定及浮動利率借入資金，因而產生利率暴險。合併公司之政策為維持浮動利率借款之減低利率變動風險，且目前並無操作利率避險工具，並由合併公司管理階層隨時監控利率風險，倘有需要將採行必要之措施，以因應市場利率巨幅變動產生之風險控管。

合併公司於資產負債表日受利率暴險之金融資產及金融負債帳面金額如下：

	111年6月30日	110年12月31日	110年6月30日
具現金流量利率風險			
—金融資產	\$ 1,466,542	\$ 3,391,566	\$ 1,974,051
—金融負債	707,756	934,539	945,684

敏感度分析

下列敏感度分析係依非衍生工具於資產負債表日之利率暴險而決定。對於浮動利率負債，其分析方式係假設資產負債表日流通在外之負債金額於報導期間皆流通在外。集團內部向主要管理階層報告利率時所使用之變動率為利率增加或減少 0.5%，此亦代表管理階層對利率之合理可能變動範圍之評估。

若利率增加／減少 0.5%，在所有其他變數維持不變之情況下，合併公司 111 年及 110 年 1 月 1 日至 6 月 30 日之稅前淨利將減少／增加 1,897 仟元及 2,571 仟元。

2. 信用風險

信用風險係指交易對方拖欠合約義務而造成合併公司財務損失之風險。由於所處產業的性質，合併公司並無重大集中的信用風險。合併公司已制定政策，於評估給予客戶授信額度時，須向客戶取得適當的財務資訊對客戶進行信用評等，以確保銷售服務不會產生重大之信用風險。

合併公司最大信用暴險金額為在不考量擔保品及其他信用增強之政策下，金融資產之帳面金額扣除依規定得互抵之金額及依規定認列之減損損失後之淨額。

合併公司的應收帳款及其他應收款之主要對象為設立於中國之外資企業及國際知名大廠，該信用風險管控及減損情形詳附註十。

合併公司銀行存款及其他之金融資產投資主要存放於由國際信貸評級機構給予具有良好信貸評級的銀行，故該信用風險並不顯著。

3. 流動性風險

合併公司係透過管理及維持足夠部位之現金及約當現金以支應集團營運並減輕現金流量波動之影響。合併公司管理階層監督銀行融資額度使用狀況並確保借款合同條款之遵循。

銀行借款對合併公司而言係為一項重要流動性來源。截至111年6月30日暨110年12月31日及6月30日止，合併公司未動用之授信額度，參閱下列(2)融資額度之說明。

(1) 非衍生金融負債之流動及利率風險表

非衍生金融負債剩餘合約到期分析係依合併公司最早可能被要求還款之日期，按金融負債未折現現金流量編製。因此，合併公司可被要求立即還款之銀行借款，係列於下表最早之期間內，不考慮銀行立即執行該權利之機率；其他非衍生金融負債到期分析係依照約定之還款日編製。

111年6月30日

	短於1年	1 ~ 5年	5年以上
<u>非衍生金融負債</u>			
銀行借款	\$ 707,756	\$ -	\$ -
應付票據	105,674	-	-
應付帳款	1,693,910	-	-
其他應付款	295,507	-	-
租賃負債	63,430	144,326	35,543
應付公司債	-	<u>1,600,000</u>	-
	<u>\$ 2,866,277</u>	<u>\$ 1,744,326</u>	<u>\$ 35,543</u>

租賃負債到期分析之進一步資訊如下：

	短於1年	1 ~ 5年	5年以上
租賃負債	<u>\$ 68,712</u>	<u>\$ 152,969</u>	<u>\$ 35,055</u>

110年12月31日

	短於1年	1 ~ 5年	5年以上
<u>非衍生金融負債</u>			
銀行借款	\$ 934,539	\$ -	\$ -
應付票據	193,092	-	-
應付帳款	1,324,506	-	-
其他應付款	318,354	-	-
租賃負債	46,474	93,987	-
應付公司債	-	<u>1,600,000</u>	-
	<u>\$ 2,816,965</u>	<u>\$ 1,693,987</u>	<u>\$ -</u>

租賃負債到期分析之進一步資訊如下：

	短於1年	1 ~ 5年	5年以上
租賃負債	<u>\$ 51,559</u>	<u>\$ 99,581</u>	<u>\$ -</u>

110年6月30日

	短於1年	1 ~ 5年	5年以上
<u>非衍生金融負債</u>			
銀行借款	\$ 779,691	\$ -	\$ -
應付票據	179,078	-	-
應付帳款	1,892,826	-	-
其他應付款	254,631	-	-
租賃負債	51,876	104,593	-
	<u>\$ 3,158,102</u>	<u>\$ 104,593</u>	<u>\$ -</u>

租賃負債到期分析之進一步資訊如下：

	短於1年	1~5年	5年以上
租賃負債	<u>\$ 57,276</u>	<u>\$ 112,282</u>	<u>\$ -</u>

(2) 融資額度

	111年6月30日	110年12月31日	110年6月30日
無擔保銀行授信額度			
— 已動用金額	\$ 707,756	\$ 934,539	\$ 779,691
— 未動用金額	<u>2,854,410</u>	<u>1,826,821</u>	<u>2,068,681</u>
	<u>\$ 3,562,166</u>	<u>\$ 2,761,360</u>	<u>\$ 2,848,372</u>

三六、關係人交易

本公司及子公司（係本公司之關係人）間之交易、帳戶餘額、收益及費損於合併時全數予以銷除，故未揭露於本附註。合併公司與其他關係人間之交易如下。

(一) 關係人名稱及其關係

關係人名稱	與合併公司之關係
Aapico Lemtech	關聯企業
貝里斯商金利達科技有限公司台灣分公司	實質關係人

(二) 營業收入

帳列項目	關係人類別	111年4月1日至6月30日	110年4月1日至6月30日	111年1月1日至6月30日	110年1月1日至6月30日
銷貨收入	關聯企業	<u>\$ 373</u>	<u>\$ -</u>	<u>\$ 1,128</u>	<u>\$ 3,526</u>

對關係人之銷貨及收款條件與一般交易無重大差異。

(三) 應收關係人款項（不含對關係人放款及合約資產）

帳列項目	關係人類別／名稱	111年6月30日	110年12月31日	110年6月30日
應收帳款	關聯企業	<u>\$ 1,525</u>	<u>\$ 344</u>	<u>\$ 2,252</u>

流通在外之關係人未收取保證，111年及110年1月1日至6月30日應收關係人款項並未提列備抵損失。

(四) 應付關係人款項

帳列項目	關係人類別	111年6月30日	110年12月31日	110年6月30日
應付帳款	實質關係人	<u>\$ -</u>	<u>\$ 352</u>	<u>\$ -</u>

(五) 主要管理階層獎酬

	111年4月1日 至6月30日	110年4月1日 至6月30日	111年1月1日 至6月30日	110年1月1日 至6月30日
短期員工福利	<u>\$ 9,187</u>	<u>\$ 7,536</u>	<u>\$ 21,947</u>	<u>\$ 16,641</u>

董事及其他主要管理階層之薪酬係由薪酬委員會依照個人績效及市場趨勢決定。

三七、質抵押之資產

下列資產業經提供為融資借款之擔保品：

	111年6月30日	110年12月31日	110年6月30日
銀行存款－受限制（帳列 按攤銷後成本衡量之金融 資產）	<u>\$ 49,558</u>	<u>\$ -</u>	<u>\$ 4,143</u>

三八、重大或有負債及未認列之合約承諾

除已於其他附註所述者外，合併公司於資產負債表日之重大承諾事項及或有事項如下：

(一) 重大承諾

合併公司未認列之合約承諾如下：

	111年6月30日	110年12月31日	110年6月30日
購置土地及不動產、廠房 及設備（附表四）	<u>\$ -</u>	<u>\$ 1,055,000</u>	<u>\$ -</u>

(二) 或有事項

或有負債

合併公司之子公司於107年6月26日取得川湖科技股份有限公司（以下簡稱川湖公司）之民事起訴狀，該起訴狀由川湖公司於107年6月19日向江蘇省高級人民法院提起，提告聯德精材公司及聯德滑軌公司未經川湖公司許可生產、製造和銷售的滑軌產品侵犯其專利權，並求償人民幣1億元、維權費用人民幣183,090元及台幣31,748元，於江蘇省高級人民法院提起侵害專利權糾紛一案，經委任律師表示，聯德精材公司主要從事精密金屬沖壓件與模具的研發、生產及銷售，主要產品為散熱模組、汽車零件模組、模具及其他零部件

沖壓，滑軌產品僅接單生產其中沖壓零件，非滑軌產品之生產商或銷售商，故不應涉及此案件之侵權責任；聯德滑軌公司所生產滑軌產品皆有相關專利（部分仍在申請），經委任律師初步判定與川湖公司之產品專利不同，且川湖公司主張賠償之依據不足，故賠償可能性不高。本案於 108 年 1 月 25 日首次開庭審理該案，合併公司於 110 年 8 月 23 日收到江蘇省高級人民法院之一審判決，聯德滑軌公司需立即停止製造及銷售判決內所提產品並賠償川湖公司人民幣 3,000 仟元以及支付部分律師及訴訟費用人民幣 450 仟元。江蘇省高級人民法院所判決之理賠金額對合併公司財務並無重大影響，另由於合併公司滑軌產品營收占合併公司整體營收不高，故對合併公司業務並無重大影響。合併公司已委請律師續遞交上訴狀，提請中華人民共和國最高法院裁決。

川湖公司向中國江蘇省高級人民法院起訴侵權情事，並發聲明函予聯德精材公司客戶，已對聯德精材公司信譽造成負面影響，因此本公司代聯德精材公司於 108 年 1 月 15 日向臺灣橋頭地方法院提出起訴事宜。

三九、重大之災害損失：無。

四十、其他事項

合併公司受到新型冠狀病毒於全球大流行，造成各國經濟商業活動停擺之影響，針對營運狀況及資金運用等項目進行評估後，該疫情並未使合併公司產生重大異常之影響，且營運相關之銷售及生產等活動皆正常運作。惟此疫情已直接影響全球之市場運作，合併公司亦將密切關注疫情之後續影響，並即時針對市場變化進行評估，適時採取相關防疫應變措施。

四一、重大之期後事項：無。

四二、具重大影響之外幣資產及負債資訊

以下資訊係按合併公司各個體功能性貨幣以外之外幣彙總表達，所揭露之匯率係指該等外幣換算至功能性貨幣之匯率。

具重大影響之外幣金融資產及負債資訊如下：

111年6月30日

	外	幣	匯	率	帳	面	金	額
<u>外幣資產</u>								
<u>貨幣性項目</u>								
美金	\$	63,187	30.2630	(美金：台幣)	\$	1,912,230		
美金		11,655	6.7114	(美金：人民幣)		352,715		
人民幣		405	4.5092	(人民幣：台幣)		1,827		
人民幣		17	0.1490	(人民幣：美金)		78		
日圓		500	0.2178	(日圓：台幣)		109		
日圓		97,370	0.0483	(日圓：人民幣)		21,207		
歐元		1	31.0499	(歐元：台幣)		28		
歐元		2,913	6.8859	(歐元：人民幣)		90,457		
新幣		334	0.7061	(新幣：美金)		7,145		
新幣		60	21.3700	(新幣：台幣)		1,277		
						<u>\$ 2,387,073</u>		

外幣負債

<u>貨幣性項目</u>								
美金		35,985	30.2630	(美金：台幣)	\$	1,089,019		
美金		1,709	6.7114	(美金：人民幣)		51,717		
日圓		24,702	0.0483	(日圓：人民幣)		5,380		
歐元		1,000	6.8859	(歐元：人民幣)		31,050		
新幣		18	21.3700	(新幣：台幣)		376		
						<u>\$ 1,177,542</u>		

110年12月31日

	外	幣	匯	率	帳	面	金	額
<u>外幣資產</u>								
<u>貨幣性項目</u>								
美金	\$	31,176	27.6600	(美金：台幣)	\$	862,315		
美金		15,206	6.3674	(美金：人民幣)		420,609		
人民幣		896	4.3440	(人民幣：台幣)		3,894		
人民幣		17	0.1570	(人民幣：美金)		75		
日圓		500	0.2411	(日圓：台幣)		121		
日圓		79,593	0.0555	(日圓：人民幣)		19,189		
歐元		1	31.3198	(歐元：台幣)		29		
歐元		5,072	7.2099	(歐元：人民幣)		158,845		
新幣		195	0.7397	(新幣：美元)		3,987		
新幣		21	20.4598	(新幣：台幣)		423		
						<u>\$ 1,469,487</u>		

(接次頁)

(承前頁)

	外	幣	匯	率	帳	面	金	額
<u>外幣負債</u>								
<u>貨幣性項目</u>								
美金	\$	34,308	27.6600	(美金：台幣)	\$	948,969		
美金		9,637	6.3674	(美金：人民幣)		266,546		
日圓		25,359	0.0555	(日圓：人民幣)		6,114		
新幣		18	20.4598	(新幣：台幣)		360		
						<u>\$ 1,221,989</u>		

110年6月30日

	外	幣	匯	率	帳	面	金	額
<u>外幣資產</u>								
<u>貨幣性項目</u>								
美金	\$	42,534	27.8366	(美金：台幣)	\$	1,183,995		
美金		21,048	6.4601	(美金：人民幣)		585,898		
人民幣		1,129	4.3090	(人民幣：台幣)		4,865		
人民幣		17	0.1548	(人民幣：美金)		74		
日圓		500	0.2521	(日圓：台幣)		126		
日圓		46,479	0.0585	(日圓：人民幣)		11,784		
歐元		1	33.1500	(歐元：台幣)		30		
歐元		3,614	7.6932	(歐元：人民幣)		119,805		
						<u>\$ 1,906,577</u>		

<u>外幣負債</u>								
<u>貨幣性項目</u>								
美金		37,108	27.8366	(美金：台幣)	\$	1,032,946		
美金		13,194	6.4601	(美金：人民幣)		369,283		
日圓		10,877	0.0585	(日圓：人民幣)		2,742		
						<u>\$ 1,404,971</u>		

合併公司主要承擔新台幣、人民幣、美元、捷克克朗及菲國比索之外幣匯率風險。以下資訊係按持有外幣個體之功能性貨幣彙總表達，所揭露之匯率係指該等功能性貨幣換算至表達貨幣之匯率。具重大影響之外幣兌換損益已實現及未實現如下：

功能性貨幣	111年4月1日至6月30日			110年4月1日至6月30日		
	功能性貨幣 兌表達貨幣	淨兌換損益		功能性貨幣 兌表達貨幣	淨兌換損益	
新台幣	1.000 (新台幣：新台幣)	\$ 17,051		1.000 (新台幣：新台幣)	\$ 1,808	
人民幣	4.4283 (人民幣：新台幣)	11,095		4.3126 (人民幣：新台幣)	(12,825)	
美元	29.720 (美元：新台幣)	(32)		27.860 (美元：新台幣)	(80)	
捷克克朗	1.259 (捷克克朗：新台幣)	1,796		1.2953 (捷克克朗：新台幣)	508	
菲國比索	-(菲國比索：新台幣)	-		0.5637 (菲國比索：新台幣)	(3)	
		<u>\$ 29,910</u>			<u>(\$ 10,592)</u>	

功能性貨幣	111年1月1日至6月30日			110年1月1日至6月30日		
	功能性貨幣 兌表達貨幣	淨兌換損益		功能性貨幣 兌表達貨幣	淨兌換損益	
新台幣	1.000 (新台幣：新台幣)	\$ 29,782		1.000 (新台幣：新台幣)	\$ 3,055	
人民幣	4.4283 (人民幣：新台幣)	7,425		4.3126 (人民幣：新台幣)	(13,516)	
美元	29.720 (美元：新台幣)	26		27.8600 (美元：新台幣)	(2)	
捷克克朗	1.259 (捷克克朗：新台幣)	1,014		1.2953 (捷克克朗：新台幣)	975	
菲國比索	-(菲國比索：新台幣)	-		0.5637 (菲國比索：新台幣)	473	
		<u>\$ 38,247</u>			<u>(\$ 9,015)</u>	

四三、附註揭露事項

(一) 重大交易事項及(二)轉投資事業相關資訊：

1. 資金貸與他人。(附表一)
2. 為他人背書保證。(附表二)
3. 期末持有有價證券情形。(不包含投資子公司、關聯企業及合資權益部分)。(附表三)
4. 累積買進或賣出同一有價證券之金額達新臺幣 3 億元或實收資本額 20% 以上。(無)
5. 取得不動產之金額達新臺幣 3 億元或實收資本額 20% 以上。(附表四)
6. 處分不動產之金額達新臺幣 3 億元或實收資本額 20% 以上。(無)
7. 與關係人進、銷貨之金額達新臺幣 1 億元或實收資本額 20% 以上。(附表五)
8. 應收關係人款項達新臺幣 1 億元或實收資本額 20% 以上。(附表六)

9. 從事衍生工具交易。(附註七及三三)
10. 其他：母子公司間及各子公司間之業務關係及重要交易往來情形及金額。(附表七)
11. 被投資公司資訊。(附表八)

(三) 大陸投資資訊：

1. 大陸被投資公司名稱、主要營業項目、實收資本額、投資方式、資金匯出入情形、持股比例、投資損益、期末投資帳面金額、已匯回投資損益及赴大陸地區投資限額。(附表八)
2. 與大陸被投資公司直接或間接經由第三地區所發生下列之重大交易事項，及其價格、付款條件、未實現損益。(附表八)
 - (1) 進貨金額及百分比與相關應付款項之期末餘額及百分比。
 - (2) 銷貨金額及百分比與相關應收款項之期末餘額及百分比。
 - (3) 財產交易金額及其所產生之損益數額。
 - (4) 票據背書保證或提供擔保品之期末餘額及其目的。
 - (5) 資金融通之最高餘額、期末餘額、利率區間及當期利息總額。
 - (6) 其他對當期損益或財務狀況有重大影響之交易事項，如勞務之提供或收受等。

(四) 主要股東資訊：股權比例達 5% 以上之股東名稱持股數額及比率。(附表九)

四四、部門資訊

提供給主要營運決策者用以分配資源及評量部門績效之資訊，著重於每一交付或提供之產品或勞務之種類。合併公司之應報導部門如下：

台灣製造部門
大陸製造部門
其他

部門收入與營運結果

(一) 合併公司之收入與營運結果依應報導部門分析如下：

111年1月1日至6月30日

	台灣製造部門	大陸製造部門	其 他	內 部 沖 銷	合 計
來自外部客戶收入	\$ 1,837,597	\$ 980,388	\$ 676,423	\$ -	\$ 3,494,408
部門間收入	308,033	339,237	15,547	(662,817)	-
部門收入合計	<u>\$ 2,145,630</u>	<u>\$ 1,319,625</u>	<u>\$ 691,970</u>	<u>(\$ 662,817)</u>	3,494,408
利息收入	\$ 94	\$ 8,903	\$ 933	(\$ 3,319)	6,611
公司其他收入					8,498
					<u>\$ 3,509,517</u>
財務成本	1,009	8,146	11,316	(3,319)	\$ 17,152
折舊與攤銷	12,353	123,673	13,865	-	149,891
採權益法之關聯企業損益份額	-	102,369	439,111	(541,102)	378
所得稅費用(利益)	47,599	27,259	(24,353)	-	50,505
部門(損)益	<u>\$ 176,265</u>	<u>\$ 128,980</u>	<u>\$ 478,659</u>	<u>(\$ 541,102)</u>	<u>\$ 242,802</u>
部門資產	<u>\$ 2,376,242</u>	<u>\$ 5,467,593</u>	<u>\$11,475,960</u>	<u>(\$10,920,103)</u>	<u>\$ 8,399,692</u>
部門負債	<u>\$ 1,715,379</u>	<u>\$ 1,550,848</u>	<u>\$ 3,783,586</u>	<u>(\$ 1,906,750)</u>	<u>\$ 5,143,063</u>

110年1月1日至6月30日

	台灣製造部門	大陸製造部門	其 他	內 部 沖 銷	合 計
來自外部客戶收入	\$ 1,178,477	\$ 1,452,825	\$ 836,972	\$ -	\$ 3,468,274
部門間收入	118,548	347,234	27,272	(493,054)	-
部門收入合計	<u>\$ 1,297,025</u>	<u>\$ 1,800,059</u>	<u>\$ 864,244</u>	<u>(\$ 493,054)</u>	3,468,274
利息收入	\$ 38	\$ 8,067	\$ 735	(\$ 3,909)	4,931
公司其他收入					6,378
					<u>\$ 3,479,583</u>
財務成本	461	9,521	2,707	(3,909)	\$ 8,780
折舊與攤銷	7,417	119,048	13,282	-	139,747
採權益法之關聯企業損益份額	-	113,305	621,231	(731,889)	2,647
所得稅費用(利益)	24,927	39,385	37,353	-	101,665
部門(損)益	<u>\$ 90,419</u>	<u>\$ 308,724</u>	<u>\$ 606,926</u>	<u>(\$ 731,889)</u>	<u>\$ 274,180</u>
部門資產	<u>\$ 1,402,495</u>	<u>\$ 5,184,894</u>	<u>\$ 8,618,372</u>	<u>(\$ 8,314,096)</u>	<u>\$ 6,891,665</u>
部門負債	<u>\$ 1,023,276</u>	<u>\$ 1,796,016</u>	<u>\$ 1,589,013</u>	<u>(\$ 625,510)</u>	<u>\$ 3,782,795</u>

部門間銷貨係依市價計價。

部門利益係指各個部門所賺取之利潤，包含應分攤之總部管理成本與董事酬勞、採用權益法之關聯企業損益份額、租金收入、利息收入、處分不動產、廠房及設備損益、外幣兌換淨(利益)損失、金融工具評價損益、財務成本以及所得稅費用。此衡量金額係提供予主要營運決策者，用以分配資源予部門及評量其績效。

(二) 主要產品及勞務之收入

合併公司繼續營業單位之主要產品及勞務之收入分析如下：

	111年1月1日 至6月30日	110年1月1日 至6月30日
3C 電子	\$ 712,892	\$ 1,249,422
汽 車	928,681	909,358
健身器材	1,757,618	1,188,177
建 材	20,686	25,684
模具及其他	74,531	95,633
	<u>\$ 3,494,408</u>	<u>\$ 3,468,274</u>

聯德控股股份有限公司及子公司

資金貸與他人

民國 111 年 1 月 1 日至 6 月 30 日

附表一

單位：除另予註明者外，
為新台幣仟元

編號 (註一)	貸出資金之公司	貸與對象	往來項目	是否為 關係人	本期最高餘額	期 末 餘 額 (註二)	實際動支金額	利率區間	資金貸與 性質	業務往來金額	有短期融通資 金必要之原因	提 列 備 抵	擔保品		對個別對象 資金貸與限額 (註三)	資金貸與 總限額 (註三)	備註
													名稱	價值			
0	聯德控股股份有限公司	聯德動能股份有限公司	其他應收款	是	\$ 50,500	\$ -	\$ -	1%	短期融通資金之必要	\$ -	營運週轉	\$ -	-	\$ -	\$ 1,280,572	\$ 1,280,572	
2	聯德精密材料(中國)股份有限公司	鎮江市聯創表面處理科技有限公司	其他應收款	是	171,228	168,682	168,682	4%	短期融通資金之必要	-	營運週轉	-	-	-	1,388,168	1,388,168	
3	Lemtech Technology Limited	Lemtech Cooling System Limited	其他應收款	是	114,500	59,440	59,440	0.25%	短期融通資金之必要	-	營運週轉	-	-	-	237,229	237,229	
2	昆山聯德電子科技有限公司	聯德電子科技(常熟)有限公司	其他應收款	是	90,120	88,780	88,780	4%	短期融通資金之必要	-	營運週轉	-	-	-	102,187	102,187	

註一：編號欄之說明如下：

(1) 發行人填 0。

(2) 被投資公司按公司別由阿拉伯數字 1 開始依序編號。

註二：若公開發行公司依據公開發行公司資金貸與及背書保證處理準則第 14 條第 1 項將資金貸與逐筆提董事會決議，雖尚未撥款，仍應將董事會決議金額列入公告餘額，以揭露其承擔風險；惟嗣後資金償還，則應揭露其償還後餘額，以反應風險之調整。若公開發行公司依據處理準則第 14 條第 2 項經董事會決議授權董事長於一定額度及一年期間內分次撥貸或循環動用，仍應以董事會通過之資金貸與額度作為公告申報之餘額，雖嗣後資金償還，惟考量仍可能再次撥貸，故仍應以董事會通過之資金貸與額度作為公告申報之餘額。

註三：(1) 資金貸與他人限額係聯德控股公司依股東會同意通過之資金貸與他人作業程序辦理：資金貸與有業務往來公司或行號者，1.貸與總金額以不超過本公司淨值 20%為限；而個別貸與金額以不超過雙方間最近一年度業務往來金額為限。所稱業務往來金額係指雙方間進貨或銷貨金額孰高者。2.資金貸與有短期融通資金必要之公司或行號者，該貸與總金額以不超過本公司淨值 40%為限；個別貸與金額以不超過本公司淨值 40%為限。

(2) 依上述規定聯德控股公司資金貸與他人，性質為短期融通資金之必要者，其最高限額為淨值 3,201,430 (仟元)×40%=1,280,572 (仟元)；另對單一企業資金貸與他人之限額為淨值 3,201,430 (仟元)×40%=1,280,572 (仟元)。

(3) 依上述規定。聯德精密材料(中國)股份有限公司資金貸與他人，性質為短期融通資金之必要者，其最高限額為淨值 3,470,419 (仟元)×40%=1,388,168 (仟元)；另對單一企業資金貸與他人之限額為淨值 3,470,419 (仟元)×40%=1,388,168 (仟元)。

(4) 依上述規定 Lemtech Technology Limited 資金貸與他人，性質為短期融通資金之必要者，其最高限額為淨值 593,072 (仟元)×40%=237,229 (仟元)；另對單一企業資金貸與他人之限額為淨值 593,072 (仟元)×40%=237,229 (仟元)。

(5) 依上述規定昆山聯德電子科技有限公司資金貸與他人，性質為短期融通資金之必要者，其最高限額為淨值 255,467 (仟元)×40%=102,187 (仟元)；另對單一企業資金貸與他人之限額為淨值 255,467 (仟元)×40%=102,187 (仟元)。

聯德控股股份有限公司及子公司

為他人背書保證

民國 111 年 1 月 1 日至 6 月 30 日

附表二

單位：新台幣仟元

編號 (註一)	背書保證者公司名稱	被背書保證對象		對單一企業 背書保證限額	本期最高背書 保證餘額	期末背書 保證餘額	實際動支金額	以財產擔保之 背書保證金額	累計背書保證 金額佔最近期 財務報表淨值 之比率%	背書保 證最高 限額	屬母公 司對子 公司背 書保證	屬子公 司對母 公司背 書保證	屬對大 陸地區 背書保 證
		公 司 名 稱	關 係 (註二)										
0	聯德控股股份有限公司	昆山聯德滑軌科技有限公司	2	\$ 3,841,716	\$ 29,720	\$ 29,720	\$ 8,916	\$ -	0.93%	\$ 9,604,290	是	否	是
0	聯德控股股份有限公司	Lemtech Precision Material (Czech) s.r.o.	2	3,841,716	191,520	186,300	124,200	-	5.82%	9,604,290	是	否	否
0	聯德控股股份有限公司	Lemtech Technology Limited	2	3,841,716	729,938	609,260	-	-	19.03%	9,604,290	是	否	否
0	聯德控股股份有限公司	聯德精密材料(中國)股份 有限公司	2	3,841,716	186,063	-	-	-	-	9,604,290	是	否	是
0	聯德控股股份有限公司	龍大昌精密工業有限公司	2	3,841,716	100,000	100,000	20,000	-	3.12%	9,604,290	是	否	否
0	聯德控股股份有限公司	聯德動能股份有限公司	2	3,841,716	129,440	129,440	50,000	-	4.04%	9,604,290	是	否	否
0	聯德控股股份有限公司	聯德電子科技(常熟)有限公 司	2	3,841,716	45,060	44,390	-	-	1.39%	9,604,290	是	否	是
0	聯德控股股份有限公司	聯德精密工業股份有限公司	2	3,841,716	250,000	250,000	250,000	-	7.81%	9,604,290	是	否	否
1	Lemtech Technology Limited	聯德控股股份有限公司	3	711,686	148,600	148,600	-	-	4.64%	1,779,216	否	是	否
2	聯德精密材料(中國)股 份有限公司	昆山聯德滑軌科技有限公司	4	4,164,503	22,195	22,195	-	-	0.69%	10,411,257	否	否	是
2	聯德精密材料(中國)股 份有限公司	鎮江市聯創表面處理科技有限 公司	4	4,164,503	66,585	66,585	-	-	2.08%	10,411,257	否	否	是
2	聯德精密材料(中國)股 份有限公司	聯德電子科技(常熟)有限公 司	4	4,164,503	66,585	66,585	-	-	2.08%	10,411,257	否	否	是
2	Lemtech Industrial Services Ltd.	昆山聯德滑軌科技有限公司	2	117,728	44,390	44,390	-	-	1.39%	294,321	是	否	是

註一：編號欄之說明如下：

(1) 發行人填 0。

(2) 被投資公司按公司別由阿拉伯數字 1 開始依序編號。

註二：背書保證者與被背書保證對象之關係有下列 7 種，標示種類即可：

(1) 有業務往來之公司。

(2) 公司直接及間接持有表決權之股份超過 50% 之公司。

(3) 直接及間接對公司持有表決權之股份超過 50% 之公司。

(4) 公司直接及間接持有表決權股份達 90% 以上之公司間。

(5) 基於承攬工程需要之同業間或共同起造人間依合約規定互保之公司。

(6)因共同投資關係由全體出資股東依其持股比率對其背書保證之公司。

(7)同業間依消費者保護法規範從事預售屋銷售合約之履約保證連帶擔保。

註三：(1)背書保證限額係聯德控股公司依證券交易法第三十六條、第三十八條規定及股東會同意通過之背書保證作業程序辦理：本公司對外背書保證之總額不得超過當期淨值 300%。對單一企業背書保證額度以不超過當期淨值 120%為限。如因業務關係從事背書保證者，則不得超過最近一年度與本公司交易之總額（雙方間進貨或銷貨金額孰高者）。淨值以最近期經會計師查核簽證或核閱之財務報表所載為準。本公司直接及間接持有表決權股份達 90%以上之公司間為背書保證者，其金額不得超過本公司淨值之 10%。但本公司直接及間接持有表決權股份 100%之公司間為背書保證，不在此限。

(2)依上述規定，聯德控股公司對外辦理背書保證之最高限額為淨值 3,201,430（仟元） $\times 300\% = 9,604,290$ （仟元）；另對單一企業背書保證之限額為淨值 3,201,430（仟元） $\times 120\% = 3,841,716$ （仟元）。

(3)依上述規定，Lemtech Technology Limited 對外辦理背書保證之最高限額為淨值 593,072（仟元） $\times 300\% = 1,779,216$ （仟元）；另對單一企業背書保證之限額為淨值 593,072（仟元） $\times 120\% = 711,686$ （仟元）。

(4)依上述規定，聯德精密材料（中國）股份有限公司對外辦理背書保證之最高限額為淨值 3,470,419（仟元） $\times 300\% = 10,411,257$ （仟元）；另對單一企業背書保證之限額為淨值 3,470,419（仟元） $\times 120\% = 4,164,503$ （仟元）。

(5)依上述規定，Lemtech Industrial Services Ltd.對外辦理背書保證之最高限額為淨值 98,107（仟元） $\times 300\% = 294,321$ （仟元）；另對單一企業背書保證之限額為淨值 98,107（仟元） $\times 120\% = 117,728$ （仟元）。

聯德控股股份有限公司及子公司

期末持有有價證券情形

民國 111 年 6 月 30 日

附表三

單位：除另予註明者外
，為新台幣仟元

持有之公司	有價證券種類及名稱	與有價證券發行人之關係	帳列科目	期末				備註
				股數(仟股)	帳面金額	持股比例	公允價值	
聯德精密材料(中國)股份有限公司 " " " " " "	結構式存款							
	中信銀行結構式存款	—	透過損益按公允價值衡量之金融資產	-	\$ 44,320	-	\$ 44,320	—
	昆山農村商業銀行結構式存款	—	"	-	133,831	-	133,831	—
	寧波銀行結構式存款	—	"	-	66,442	-	66,442	—
	浙商銀行結構式存款	—	"	-	<u>44,324</u>	-	<u>44,324</u>	—
					<u>\$ 288,917</u>		<u>\$ 288,917</u>	

聯德控股股份有限公司及子公司
 取得不動產之金額達新臺幣 3 億元或實收資本額 20% 以上
 民國 111 年 1 月 1 日至 6 月 30 日

附表四

單位：除另予註明者外，
為新台幣仟元

取得不動產之公司	財產名稱	事實發生日	交易金額	價款支付情形	交易對象	關係	交易對象為關係人者，其前次移轉資料				價格決定之參考依據	取得目的及使用情形	其他約定事項
							所有人	與發行人之關係	移轉日期	金額			
聯德控股股份有限公司	桃園市中壢區中工段 143 號土地等 3 筆 桃園市中壢區中工段 657 建號等 2 筆	110/12/29	\$ 1,055,000	\$ 1,055,000	犇華資產管理股份有限公司	無	—	—	—	\$ -	參考鄰近房地產行情及專業鑑價報告	為在台設置總部及整合在台子公司於同一廠區作業以節省租金支出。	—

註：事實發生日，係指董事會決議日。

聯德控股股份有限公司及子公司
與關係人進、銷貨之金額達新臺幣 1 億元或實收資本額 20% 以上
民國 111 年 1 月 1 日至 6 月 30 日

附表五

單位：除另予註明者外
，為新台幣仟元

進（銷）貨之公司	交易對象	關係	交易情形				交易條件與一般交易不同之情形及原		應收（付）票據、帳款		備註
			進（銷）貨金額	佔總進（銷）貨之比率 %	授信期間	單價	授信期間	餘額	佔總應收（付）帳款之比率 %		
龍大昌精密工業有限公司	聯德精密工業股份有限公司	關聯企業	銷貨	\$ 168,110	4.81	月結 60 天	依本公司移轉訂價政策制度	-	應收帳款 \$ 159,200	6.16	

聯德控股股份有限公司及子公司
 應收關係人款項達新臺幣 1 億元或實收資本額 20% 以上
 民國 111 年 6 月 30 日

附表六

單位：新台幣仟元

帳列應收款項之公司	交易對象名稱	關係	應收關係人款項餘額	週轉率	逾期應收關係人款項		應收關係人款項 期後收回金額	提列備抵 呆帳金額
					金額	處理方式		
聯德精密材料(中國)股份有限公司	鎮江市聯創表面處理科技有限公司	關聯企業	其他應收款 \$ 170,728	註	\$ -	-	\$ -	\$ -
昆山聯德電子科技有限公司	聯德電子科技(常熟)有限公司	"	其他應收款 113,592	"	-	-	-	-
龍大昌精密工業有限公司	聯德精密工業股份有限公司	"	應收帳款 159,200	2.11	25,064	-	25,064	-

註：為其他應收款，故不計算週轉率。

聯德控股股份有限公司及子公司
母子公司間及各子公司間之業務關係及重要交易往來情形及金額
民國 111 年 1 月 1 日至 6 月 30 日

附表七

單位：除另予註明者外，
為新台幣仟元

編號 (註一)	交易人名稱	交易往來對象	與交易人之關係 (註二)	交易往來情形		
				科目	金額	交易條件 佔合併總營收或 總資產之比率 (註三)
1	聯德精密材料(中國)股份有限公司	Lemtech Technology Limited	1	應收(付)帳款	\$ 37,764	一般交易條件 0.45%
1	聯德精密材料(中國)股份有限公司	Lemtech Technology Limited	1	銷貨收入(進貨)	69,442	一般交易條件 1.99%
1	聯德精密材料(中國)股份有限公司	鎮江市聯創表面處理科技有限公司	3	其他應收(付)款	170,728	一般交易條件 2.03%
2	龍大昌精密工業有限公司	Lemtech Technology Limited	3	應收(付)帳款	16,859	一般交易條件 0.20%
2	龍大昌精密工業有限公司	Lemtech Technology Limited	3	銷貨收入(進貨)	23,505	一般交易條件 0.67%
2	龍大昌精密工業有限公司	聯德精密工業股份有限公司	3	應收(付)帳款	159,200	一般交易條件 1.90%
2	龍大昌精密工業有限公司	聯德精密工業股份有限公司	3	銷貨收入(進貨)	168,110	一般交易條件 4.81%
3	聯德精密工業股份有限公司	龍大昌精密工業有限公司	3	應收(付)帳款	16,412	一般交易條件 0.20%
3	聯德精密工業股份有限公司	龍大昌精密工業有限公司	3	銷貨收入(進貨)	42,088	一般交易條件 1.20%
4	昆山聯德滑軌科技有限公司	聯德精密工業股份有限公司	3	應收(付)帳款	60,062	一般交易條件 0.72%
4	昆山聯德滑軌科技有限公司	聯德精密工業股份有限公司	3	銷貨收入(進貨)	77,100	一般交易條件 2.21%
5	聯德動能股份有限公司	Lemtech Technology Limited	3	應收(付)帳款	40,287	一般交易條件 0.48%
5	聯德動能股份有限公司	Lemtech Technology Limited	3	銷貨收入(進貨)	59,683	一般交易條件 1.71%
6	昆山聯德滑軌科技有限公司	Lemtech Technology Limited	3	應收帳款	79,071	一般交易條件 0.94%
6	昆山聯德滑軌科技有限公司	Lemtech Technology Limited	3	銷貨收入(進貨)	96,890	一般交易條件 2.77%
6	Lemtech Technology Limited	Lemtech Cooling System Limited	3	其他應收(付)款	59,460	一般交易條件 0.71%
7	昆山聯德電子科技有限公司	聯德電子科技(常熟)有限公司	3	其他應收(付)款	113,592	一般交易條件 1.35%

註一：母公司及子公司相互間之業務往來資訊應分別於編號欄註明，編號之填寫方法如下：

1. 母公司填 0。
2. 子公司依公司別由阿拉伯數字 1 開始依序編號。

註二：與交易人之關係有以下三種，標示種類即可（若係母子公司間或各子公司間之同一筆交易，則無須重複揭露。如：母公司對子公司之交易，若母公司已揭露，則子公司部分無須重複揭露；子公司對子公司之交易，若其一子公司已揭露，則另一子公司無須重複揭露）：

1. 母公司對子公司。
2. 子公司對母公司。
3. 子公司對子公司。

註三：交易往來金額佔合併總營收或總資產比率之計算，若屬資產負債科目者，以期末餘額佔合併總資產之方式計算；若屬損益科目者，以期末累積金額佔合併總營收之方式計算。

註四：上述交易已於合併報表中沖銷。

註五：本表之重要交易往來情形得由公司依重大性原則決定是否須列示。

聯德控股股份有限公司及子公司
被投資公司名稱、所在地區.....等相關資訊
民國 111 年 1 月 1 日至 6 月 30 日

附表八

單位：新台幣仟元

投資公司名稱	被投資公司名稱	所在地區	主要營業項目	原 始 投 資 金 額		期 末 持 有			被投資公司 本期認列之 投資損益	備 註	
				本 期 期 末	去 年 年 底	股 數	比 率 %	帳 面 金 額			
本公司	<u>具控制能力</u> Lemtech Global Solution Co. Ltd.	模里西斯	一般投資業務	\$ 112,397	\$ 112,397	2,500,000	100	\$ 3,339,988	\$ 177,988	\$ 177,988	子公司
本公司	Lemtech Cooling System Limited	香 港	一般投資業務	214,320	214,320	7,000,000	100	336,057	(11,813)	(11,813)	子公司
本公司	Lemtech Industrial Services Ltd.	薩 摩 亞	銷售電子及電腦週邊零件	6,583	6,583	1,425,000	57	55,921	22,644	12,907	子公司
本公司	聯德精密工業股份有限公司	臺 灣	電器、視聽電子產品、其他電機及電子機械器材、汽車及其零件、其他光學及精密機械製造及批發	30,000	30,000	3,000,000	100	154,676	112,306	112,306	子公司
本公司	聯鑄精密科技股份有限公司	臺 灣	機械設備製造業、其他機械製造業、電子零組件製造業	10,000	-	1,000,000	40	8,675	(3,312)	(1,325)	子公司
Lemtech Cooling System Limited	聯德動能股份有限公司	臺 灣	機械設備、模具、電器及視聽電子產品、其他電機及電子機械器材、汽車及其零件、其他光學及精密器械製造及批發	30,000	30,000	3,000,000	100	42,524	18,317	18,317	孫公司
聯德精密材料(中國)股份有限公司	Lemtech Technology Limited	香 港	銷售汽車、電子及電腦週邊零件	597	597	20,000	100	593,072	31,576	31,576	曾孫公司
聯德精密材料(中國)股份有限公司	龍大昌精密工業有限公司	臺 灣	電器、視聽電子產品、其他電機及電子機械器材、汽車及其零件、其他光學及精密機械製造及批發	9,524	9,524	-	100	446,171	48,954	48,954	曾孫公司
聯德精密材料(中國)股份有限公司	Lemtech Precision Material (Czech) s.r.o.	捷 克	生產汽車零部件(天窗、剎車及安全帶、安全氣囊)及組件(方向盤傳動軸等)、消費型電子零件及伺服器產品供應	195,984	195,984	-	100	123,127	22,396	22,396	曾孫公司
Lemtech Technology Limited	Lemtech USA Inc.	美 國	美國業務拓展、業務資訊收集、提供市場情資及產業資訊	1,502	1,502	50,000	100	595	(207)	(207)	曾孫公司
Lemtech Technology Limited	<u>具重大影響力</u> Aapico Lemtech Co., Ltd.	泰 國	汽車、電子及電腦週邊零配件之研發、生產、製造及組裝	16,452	16,452	160,000	40	31,754	3,638	1,455	採權益法認列之被投資公司
Lemtech Global Solution Co. Ltd.	關鍵禾芯科技有限公司	臺 灣	電子零組件製造業、一般儀器製造業、能源技術服務、生物技術服務及研究發展服務等	718,348	718,348	2,900,000	28.42	19,605	(3,790)	(1,077)	採權益法認列之被投資公司

註：大陸被投資公司相關資訊請參閱附表九。

聯德控股股份有限公司及子公司
大陸投資資訊
民國 111 年 1 月 1 日至 6 月 30 日

附表九

單位：新台幣仟元；外幣仟元

1. 大陸被投資公司名稱、主要營業項目、實收資本額、投資方式、資金匯出入、持股比例、投資損益、投資帳面價值及匯回投資損益情形：

大陸被投資公司名稱	主要營業項目	實收資本額	投資方式	本期匯出或收回投資金額			本期末自台灣匯出累積投資金額	被投資公司本期損益	本公司直接或間接投資之持股比例%	本期認列投資損益	期末投資帳面價值	截至本期止已匯回台灣之投資收益
				本期自台灣匯出投資金額	匯出	匯回						
鎮江市聯創表面處理科技有限公司	機械、電子及汽車零組件表面處理加工	\$ 65,043 (RMB 2,160)	由聯德控股股份有限公司投資持股 100 股權	\$ -	-	\$ -	\$ -	(\$ 16,507)	100	(\$ 15,483)	(\$ 37,325)	\$ -
聯德精密材料(中國)股份有限公司	生產、設計各類精沖模、壓鑄模、非金屬模具、電腦接插件、電腦散熱模組等新型電子轉器件以及銷售自產產品等	286,242 (RMB 66,000)	由 Lemtech Global Solution Co. Ltd. 投資持股 99.81% 股權	-	-	-	-	154,837	99.81	154,543 (註)	3,463,825	52,287 (USD 1,780)
聯德精密材料(中國)股份有限公司	生產、設計各類精沖模、壓鑄模、非金屬模具、電腦接插件、電腦散熱模組等新型電子轉器件以及銷售自產產品等	286,242 (RMB 66,000)	由聯德控股股份有限公司投資持股 0.19% 股權	-	-	-	-	154,837	0.19	294 (註)	6,594	-
昆山聯德滑軌科技有限公司	設計、生產滑軌、轉軸及相關配件以及銷售自產產品等	69,758 (RMB 15,000)	由 Lemtech Industrial Services Ltd. 投資持股 100%	-	-	-	-	23,273	100	23,273	99,088	-
昆山聯德電子科技有限公司	電子元件、電子專用材料、散熱模組的研發、製造、銷售自產產品、從事與本企业生產的同類產品及其原材料、機械設備的批發、進出口業務	60,990 (RMB 14,060)	由 Lemtech Cooling System Limited 投資持股 100%	-	-	-	-	11,629	100	11,629 (註)	255,467	-
聯德電子科技(常熟)有限公司(以下簡稱聯德(常熟)公司)	電子元器件製造、電子元器件批發、電子專用材料製造、電子專用材料銷售、電子專用材料研發、照明器具製造、照明器具銷售、汽車零部件及配件製造、太陽能設備及元器件製造、太陽能設備及元器件銷售、電腦軟硬體設備製造、通訊設備銷售	155,265 (RMB 5,500)	由 Lemtech Cooling System Limited 投資持股 100%	-	-	-	-	(41,736)	100	(41,736)	96,992	-

(接次頁)

(承前頁)

大陸被投資公司名稱	主要營業項目	實收資本額	投資方式	本 自 台 灣 匯 出 投 資 金 額	期 末 累 計 出 金 額	本期匯出或收回投資金額		本 自 台 灣 匯 出 未 積 累 金 額	被 投 資 公 司 本 期 損 益	本 公 司 直 接 或 間 接 投 資 之 持 股 比 例 %	本 期 認 列 損 益	期 末 面 積	投 資 價 值	截 至 本 期 止 已 匯 回 台 灣 之 收 益
						出	收							
聯德精密機械(天津)有限公司(以下簡稱為聯德天津公司)	汽車零部件及配件製造； 模具製造；建築用金屬 配件製造；移動終端設 備製造；通信設備製 造；電腦軟硬體及週邊 設備製造；電子元器件 製造；機械零件、零部 件銷售；模具銷售；電 子元器件零售；建築用 金屬配件銷售	\$ 88,868 (RMB 20,257)	由 Lemtech Global Solution Co. Ltd. 投資持 股 51%	\$ -	-	\$ -	\$ -	(\$ 1,052)	51	(\$ 537)	\$ 45,213	\$ -		
聯德精密機械(天津)有限公司(以下簡稱為聯德天津公司)	汽車零部件及配件製造； 模具製造；建築用金屬 配件製造；移動終端設 備製造；通信設備製 造；電腦軟硬體及週邊 設備製造；電子元器件 製造；機械零件、零部 件銷售；模具銷售；電 子元器件零售；建築用 金屬配件銷售	88,868 (RMB 20,257)	由聯德精密材料 (中國)股份有 限公司投資持 股 49%	-	-	-	(1,052)	49	(515)	43,440	-			

註：係依同期間經母公司會計師查核之財務報表認列投資損益。

2. 赴大陸地區投資限額：

本 期 赴 大 陸 地 區 投 資 金 額	期 末 累 計 自 台 灣 匯 出 投 資 金 額	經 濟 部 投 審 會 核 准 投 資 金 額	依 經 濟 部 投 審 會 規 定 赴 大 陸 地 區 投 資 限 額
\$ -	-	不適用	不適用

3. 與大陸投資公司直接或間接經由第三地區事業所發生之重大交易事項：附表七。

4. 大陸投資公司直接與間接經由第三地區事業提供背書、保證或提供擔保品情形：附表二。

5. 與大陸投資公司直接與間接經由第三地區提供資金融通情形：附表一。

6. 其他對當期損益或財務狀況有重大影響之交易事項：無。

聯德控股股份有限公司及子公司

主要股東資訊

民國 111 年 6 月 30 日

附表十

主 要 股 東 名 稱	股 份	
	持 有 股 數 (股)	持 股 比 例
徐 啟 峰	8,363,981	13.37%
曾 金 成	5,844,618	9.34%
中國信託商業銀行受託保管葉航投資專戶	5,717,238	9.14%

註：本表主要股東資訊係由集保公司以當季季底最後一個營業日，計算股東持有公司已完成無實體登錄交付（含庫藏股）之普通股及特別股合計達5%以上資料。本公司合併財務報告所記載股本與實際已完成無實體登錄交付股數，可能因編製計算基礎不同或有差異。