

聯德控股股份有限公司及子公司

合併財務報告暨會計師核閱報告
民國112及111年第3季

地址：Suite 102, Cannon Place, P.O. Box 712,
North Sound Rd., Grand Cayman,
KY1-9

電話：(+886)2-8684-1618

§ 目 錄 §

項	目 頁	次	財 務 報 告 附 註 編 號
一、封 面	1		-
二、目 錄	2		-
三、會計師核閱報告	3		-
四、合併資產負債表	4		-
五、合併綜合損益表	5		-
六、合併權益變動表	6		-
七、合併現金流量表	7~8		-
八、合併財務報表附註			
(一) 公司沿革	9		一
(二) 通過財務報告之日期及程序	9		二
(三) 新發布及修訂準則及解釋之適用	9~12		三
(四) 重大會計政策之彙總說明	12~13		四
(五) 重大會計判斷、估計及假設不確定性之主要來源	13		五
(六) 重要會計項目之說明	13~47		六~三四
(七) 關係人交易	47~48		三五
(八) 質抵押之資產	48		三六
(九) 重大或有負債及未認列之合約承諾	49		三七
(十) 重大之災害損失	49		三八
(十一) 其他事項	50		三九
(十二) 重大之期後事項	50		四十
(十三) 具重大影響之外幣資產及負債資訊	50~53		四一
(十四) 附註揭露事項			
1. 重大交易事項相關資訊	53、56~62		四二
2. 轉投資事業相關資訊	53、63~64		四二
3. 大陸投資資訊	53、65~66		四二
4. 主要股東資訊	54、67		四二
(十五) 部門資訊	54~55		四三

會計師核閱報告

聯德控股股份有限公司 公鑒：

前 言

聯德控股股份有限公司及其子公司（聯德集團）民國 112 年及 111 年 9 月 30 日之合併資產負債表，暨民國 112 年及 111 年 7 月 1 日至 9 月 30 日，以及民國 112 年及 111 年 1 月 1 日至 9 月 30 日之合併綜合損益表、民國 112 年及 111 年 1 月 1 日至 9 月 30 日合併權益變動表與合併現金流量表，以及合併財務報表附註（包括重大會計政策彙總），業經本會計師核閱竣事。依證券發行人財務報告編製準則及經金融監督管理委員會認可並發布生效之國際會計準則第 34 號「期中財務報導」編製允當表達之財務報表係管理階層之責任，本會計師之責任係依據核閱結果對合併財務報表作成結論。

範 圍

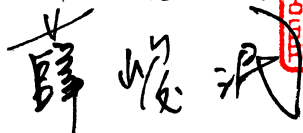
本會計師係依照核閱準則 2410 號「財務報表之核閱」執行核閱工作。核閱合併財務報表時所執行之程序包括查詢（主要向負責財務與會計事務之人員查詢）、分析性程序及其他核閱程序。核閱工作之範圍明顯小於查核工作之範圍，因此本會計師可能無法察覺所有可藉由查核工作辨認之重大事項，故無法表示查核意見。

結 論

依本會計師核閱結果，並未發現上開合併財務報表在所有重大方面有未依照證券發行人財務報告編製準則及經金融監督管理委員會認可並發布生效之國際會計準則第 34 號「期中財務報導」編製，致無法允當表達聯德集團民國 112 年及 111 年 9 月 30 日之合併財務狀況，暨民國 112 年及 111 年 7 月 1 日至 9 月 30 日之合併財務績效，以及民國 112 年及 111 年 1 月 1 日至 9 月 30 日之合併財務績效及合併現金流量之情事。

勤業眾信聯合會計師事務所


會計師 薛 峻 泯



金融監督管理委員會核准文號

金管證審字第 1090358185 號函

會計師 池 瑞 全



金融監督管理委員會核准文號

金管證審字第 1060023872 號

中 華 民 國 112 年 11 月 13 日



聯德有限公司及其子公司

合併資產負債表

民國 112 年 9 月 30 日及 111 年 12 月 31 日及 9 月 30 日


單位：新台幣仟元

代 碼	資 產	112年9月30日			111年12月31日(重編後)			111年9月30日(重編後)		
		金 額	%		金 額	%		金 額	%	
	流動資產									
1100	現金及約當現金(附註六及三四)	\$ 1,712,644	22		\$ 1,477,691	19		\$ 1,307,172	15	
1110	透過損益按公允價值衡量之金融資產-流動(附註七及三四)	46,104	1		177,240	2		224,709	3	
1136	按攤銷後成本衡量之金融資產-流動(附註八、九、三四及三六)	174,764	2		260,300	3		276,919	3	
1150	應收票據(附註十、二六及三四)	18,654	-		1,543	-		1,342	-	
1170	應收帳款(附註十、二六、三四及三五)	1,734,754	22		1,867,166	24		2,448,110	29	
1197	應收融資租賃款(附註十一及三四)	-	-		1,959	-		3,666	-	
1200	其他應收款(附註十及三四)	28,630	-		22,691	-		57,471	1	
1220	本期所得稅資產(附註二八)	6,304	-		2,955	-		1,282	-	
130X	存貨(附註十二)	752,707	10		924,981	12		997,034	12	
1410	預付款項(附註二十)	90,832	1		82,817	1		85,723	1	
1470	其他流動資產(附註二十)	711	-		5,401	-		5,282	-	
11XX	流動資產總計	<u>4,566,104</u>	<u>58</u>		<u>4,824,744</u>	<u>61</u>		<u>5,408,710</u>	<u>64</u>	
	非流動資產									
1535	按攤銷後成本衡量之金融資產-非流動(附註八、九及三四)	44,946	1		44,094	1		44,720	1	
1550	採用權益法之投資(附註十四)	46,415	1		50,350	1		52,754	1	
1600	不動產、廠房及設備(附註十五、三二及三六)	1,549,665	20		1,394,179	18		1,354,841	16	
1755	使用權資產(附註十六)	353,085	4		286,720	4		296,823	3	
1760	投資性不動產淨額(附註十七及三六)	990,491	13		996,607	13		998,646	12	
1805	商譽(附註十八)	37,710	-		72,490	1		72,637	1	
1821	其他無形資產(附註十九)	21,691	-		26,476	-		27,745	-	
1840	遞延所得稅資產(附註二八)	47,297	1		38,535	-		29,556	-	
1915	預付設備款(附註二十)	155,924	2		102,097	1		149,447	2	
1920	存出保證金(附註二十及三四)	11,017	-		9,460	-		9,364	-	
15XX	非流動資產總計	<u>3,258,241</u>	<u>42</u>		<u>3,021,008</u>	<u>39</u>		<u>3,036,533</u>	<u>36</u>	
1XXX	資 產 總 計	<u>\$ 7,824,345</u>	<u>100</u>		<u>\$ 7,845,752</u>	<u>100</u>		<u>\$ 8,445,243</u>	<u>100</u>	
	負債及權益									
	流動負債									
2100	短期借款(附註二一及三四)	\$ 427,763	5		\$ 774,774	10		\$ 890,189	10	
2120	透過損益按公允價值衡量之金融負債-流動(附註七及三四)	18,560	-		17,600	-		-	-	
2130	合約負債-流動(附註二六)	58,101	1		54,852	1		48,443	1	
2150	應付票據(附註二三及三四)	121,181	2		189,312	2		237,652	3	
2170	應付帳款(附註二三、三四及三五)	997,694	13		841,896	11		1,258,229	15	
2219	其他應付款(附註二四及三四)	274,736	4		293,783	4		266,109	3	
2230	本期所得稅負債(附註二八)	17,822	-		66,127	1		61,104	1	
2280	租賃負債-流動(附註十六及三二)	67,603	1		48,652	-		55,337	1	
2321	一年內到期之應付公司債(附註二二及三四)	1,578,477	20		1,563,696	20		-	-	
2399	其他流動負債(附註二四)	19,141	-		17,049	-		20,659	-	
21XX	流動負債總計	<u>3,581,078</u>	<u>46</u>		<u>3,867,741</u>	<u>49</u>		<u>2,837,722</u>	<u>34</u>	
	非流動負債									
2500	透過損益按公允價值衡量之金融負債-非流動(附註七及三四)	-	-		-	-		22,080	-	
2530	應付公司債(附註二二及三四)	-	-		-	-		1,558,742	19	
2570	遞延所得稅負債(附註二八)	450,136	6		423,301	6		431,936	5	
2580	租賃負債-非流動(附註十六及三二)	201,957	2		163,145	2		166,750	2	
2645	存入保證金(附註三四)	12,504	-		12,570	-		12,672	-	
25XX	非流動負債總計	<u>664,597</u>	<u>8</u>		<u>599,016</u>	<u>8</u>		<u>2,192,180</u>	<u>26</u>	
2XXX	負債總計	<u>4,245,675</u>	<u>54</u>		<u>4,466,757</u>	<u>57</u>		<u>5,029,902</u>	<u>60</u>	
	歸屬於本公司業主之權益(附註二五)									
	股本									
3110	普通股	621,928	8		621,928	8		621,928	7	
3200	資本公積	1,462,967	18		1,462,846	19		1,462,846	17	
	保留盈餘									
3320	特別盈餘公積	74,193	1		-	-		12,717	-	
3350	未分配盈餘	1,246,268	16		1,215,668	15		1,201,907	15	
3300	保留盈餘總計	1,320,461	17		1,215,668	15		1,214,624	15	
3410	國外營運機構財務報表換算之兌換差額	64,167	1		(13,996)	-		31,800	-	
31XX	本公司業主權益總計	<u>3,469,523</u>	<u>44</u>		<u>3,286,446</u>	<u>42</u>		<u>3,331,198</u>	<u>39</u>	
36XX	非控制權益	109,147	2		92,549	1		84,143	1	
3XXX	權益總計	<u>3,578,670</u>	<u>46</u>		<u>3,378,995</u>	<u>43</u>		<u>3,415,341</u>	<u>40</u>	
	負債與權益總計	<u>\$ 7,824,345</u>	<u>100</u>		<u>\$ 7,845,752</u>	<u>100</u>		<u>\$ 8,445,243</u>	<u>100</u>	



董事長：徐啓峰

後附之附註係本合併財務報告之一部分。



經理人：余烱熾



會計主管：簡伊伶

聯德控股股份有限公司及其子公司



民國 112 年及 111 年 7 月 1 日至 9 月 30 日及 112 年及 111 年 1 月 1 日至 9 月 30 日

單位：新台幣仟元，惟
每股盈餘為元

代 碼	112年7月1日至9月30日		111年7月1日至9月30日		112年1月1日至9月30日		111年1月1日至9月30日	
	金 額	%	金 額	%	金 額	%	金 額	%
	營業收入(附註二六及三五)							
4110	\$ 1,505,061	102	\$ 1,355,369	103	\$ 3,515,428	102	\$ 4,861,972	101
4190	(22,710)	(2)	(33,588)	(3)	(54,838)	(2)	(45,783)	(1)
4000	1,482,351	100	1,321,781	100	3,460,590	100	4,816,189	100
5000	(1,110,347)	(75)	(973,504)	(74)	(2,625,720)	(76)	(3,824,430)	(79)
5900	372,004	25	348,277	26	834,870	24	991,759	21
	營業費用(附註二七及三五)							
6100	(46,297)	(3)	(55,522)	(4)	(122,878)	(4)	(146,327)	(3)
6200	(123,783)	(8)	(117,526)	(9)	(363,321)	(10)	(300,992)	(7)
6300	(55,407)	(4)	(57,319)	(4)	(155,298)	(4)	(149,473)	(3)
6450								
	11,177	1	432	-	6,075	-	(9,104)	-
6000	(214,310)	(14)	(229,935)	(17)	(635,422)	(18)	(605,896)	(13)
6900	157,694	11	118,342	9	199,448	6	385,863	8
	營業外收入及支出(附註二七及三五)							
7100	14,093	1	2,636	-	36,270	1	9,247	-
7190	16,147	1	16,166	1	50,115	1	24,664	1
7020	9,238	-	64,004	5	(22,340)	(1)	91,455	2
7050	(17,519)	(1)	(8,998)	(1)	(46,101)	(1)	(26,150)	(1)
7060								
	(1,544)	-	103	-	(4,753)	-	481	-
7000	20,415	1	73,911	5	13,191	-	99,697	2
7900	178,109	12	192,253	14	212,639	6	485,560	10
7950	(38,594)	(3)	(41,390)	(3)	(56,232)	(1)	(91,895)	(2)
8200	139,515	9	150,863	11	156,407	5	393,665	8
	其他綜合損益							
8360	後續可能重分類至損益之項目：							
8361	國外營運機構財務報表換算之兌換差額							
	141,148	10	45,144	4	79,319	2	115,354	3
8300	本期其他綜合損益(稅後淨額)							
	141,148	10	45,144	4	79,319	2	115,354	3
8500	\$ 280,663	19	\$ 196,007	15	\$ 235,726	7	\$ 509,019	11
	淨利歸屬於							
8610	\$ 128,719	8	\$ 122,546	9	\$ 139,870	4	\$ 358,623	7
8620	10,796	1	28,317	2	16,537	1	35,042	1
8600	\$ 139,515	9	\$ 150,863	11	\$ 156,407	5	\$ 393,665	8
	綜合損益總額歸屬於							
8710	\$ 267,079	18	\$ 167,063	13	\$ 218,033	6	\$ 472,833	10
8720	13,584	1	28,944	2	17,693	1	36,186	1
8700	\$ 280,663	19	\$ 196,007	15	\$ 235,726	7	\$ 509,019	11
	每股盈餘(附註二九)							
	來自繼續營業單位							
9710	\$ 2.07		\$ 1.97		\$ 2.25		\$ 5.75	
9810	\$ 1.85		\$ 1.77		\$ 2.14		\$ 5.16	

後附之附註係本合併財務報告之一部分。

董事長：徐啓峰



經理人：余焯熾



會計主管：簡伊伶





聯德控股股份有限公司及子公司

民國 112 年 9 月 30 日

單位：新台幣仟元

代碼	歸屬於本公司業主之權益	歸屬於本公司業主之權益					國外營運機構財務報表換算之兌換差額		庫藏股票	總計	非控制權益	權益總額
		股數(仟股)	金額	資本公積	保留盈餘	盈餘	特別盈餘公積	未分配盈餘				
A1	111年1月1日餘額	62,521	\$ 625,208	\$ 1,480,562	\$ 113,584	\$ 941,152	(\$ 82,410)	\$ -	\$ 3,078,096	\$ 17,970	\$ 3,096,066	
B3	110年度盈餘指撥及分配 特別盈餘公積	-	-	-	(100,867)	100,867	-	-	-	-	-	
B5	本公司股東現金股利	-	-	-	-	(156,138)	-	-	(156,138)	-	(156,138)	
O1	其他資本公積變動： 非控制權益	-	-	(15,969)	-	(13,223)	-	-	(29,192)	29,987	795	
L1	購入庫藏股票	-	-	-	-	-	-	(34,401)	(34,401)	-	(34,401)	
L3	庫藏股註銷	(328)	(3,280)	(1,747)	-	(29,374)	-	34,401	-	-	-	
D1	111年1月1日至9月30日淨利	-	-	-	-	358,623	-	-	358,623	35,042	393,665	
D3	111年1月1日至9月30日稅後其他綜合損益	-	-	-	-	-	114,210	-	114,210	1,144	115,354	
D5	111年1月1日至9月30日綜合損益總額	-	-	-	-	358,623	114,210	-	472,833	36,186	509,019	
Z1	111年9月30日餘額	62,193	\$ 621,928	\$ 1,462,846	\$ 12,717	\$ 1,201,907	\$ 31,800	\$ -	\$ 3,331,198	\$ 84,143	\$ 3,415,341	
A1	112年1月1日餘額	62,193	\$ 621,928	\$ 1,462,846	\$ -	\$ 1,215,668	(\$ 13,996)	\$ -	\$ 3,286,446	\$ 92,549	\$ 3,378,995	
B3	盈餘指撥及分配 特別盈餘公積	-	-	-	74,193	(74,193)	-	-	-	-	-	
B5	本公司股東現金股利	-	-	-	-	(35,077)	-	-	(35,077)	-	(35,077)	
O1	其他資本公積變動： 非控制權益	-	-	121	-	-	-	-	121	(1,095)	(974)	
D1	112年1月1日至9月30日淨利	-	-	-	-	139,870	-	-	139,870	16,537	156,407	
D3	112年1月1日至9月30日稅後其他綜合損益	-	-	-	-	-	78,163	-	78,163	1,156	79,319	
D5	112年1月1日至9月30日綜合損益總額	-	-	-	-	139,870	78,163	-	218,033	17,693	235,726	
Z1	112年9月30日餘額	62,193	\$ 621,928	\$ 1,462,967	\$ 74,193	\$ 1,246,268	\$ 64,167	\$ -	\$ 3,469,523	\$ 109,147	\$ 3,578,670	

後附之附註係本合併財務報告之一部分。

董事長：徐啟峰



經理人：余焯橙



會計主管：簡伊伶



聯德控股股份有限公司及子公司

合併現金流量表

民國 112 年及 111 年 1 月 1 日至 9 月 30 日

單位：新台幣仟元

代 碼		112年1月1日 至9月30日	111年1月1日 至9月30日
	營業活動之現金流量		
A10000	本期稅前淨利	\$ 212,639	\$ 485,560
A20010	收益費損項目		
A20100	折舊費用	259,728	221,542
A20200	攤銷費用	9,572	9,620
A20300	預期信用減損（迴轉利益）損失	(6,075)	9,104
A20900	財務成本	46,101	26,150
A21200	利息收入	(36,270)	(9,247)
A22300	採用權益法之關聯企業及合資損 益份額	4,753	(481)
A22500	處分不動產、廠房及設備損失	111	1,410
A22900	租賃修改利益	(5)	-
A20400	透過損益按公允價值衡量之金融 資產及負債之淨（利益）損失	(1,478)	16,503
A23700	商譽減損損失	35,000	-
A23800	存貨跌價及呆滯損失	59,395	9,989
A24100	外幣兌換淨損失	30,746	36,948
A30000	營業資產及負債之淨變動數		
A31130	應收票據	(17,111)	2,505
A31150	應收帳款	138,152	(548,455)
A31180	其他應收款	(5,939)	(21,253)
A31200	存 貨	111,690	(134,126)
A31230	預付款項	(8,015)	(21,061)
A31240	其他流動資產	4,690	1,345
A32125	合約負債	3,249	(68,033)
A32130	應付票據	(68,131)	44,560
A32150	應付帳款	155,798	(66,277)
A32180	其他應付款	(12,199)	(72,995)
A32230	其他流動負債	2,092	7,410
A33000	營運產生之現金	918,493	(69,282)
A33300	支付之利息	(26,493)	(11,842)
A33500	支付之所得稅	(107,137)	(59,429)
AAAA	營業活動之淨現金流入（出）	784,863	(140,553)

（接次頁）

(承前頁)

代 碼		112年1月1日 至9月30日	111年1月1日 至9月30日
	投資活動之現金流量		
B07500	收取之利息	\$ 36,251	\$ 9,009
B00040	取得按攤銷後成本衡量之金融資產	-	(321,639)
B00050	處分按攤銷後成本衡量之金融資產	84,684	-
B00100	取得透過損益按公允價值衡量之金融資產	-	(223,600)
B00200	處分透過損益按公允價值衡量之金融資產	134,838	44,720
B07100	預付設備款增加	(45,746)	(31,141)
B02700	購置不動產、廠房及設備	(351,427)	(267,248)
B02800	處分不動產、廠房及設備價款	575	78
B04500	購置無形資產	(4,495)	(4,394)
B05400	取得投資性不動產	-	(1,002,044)
B06100	應收融資租賃款減少	1,978	4,915
B03700	存出保證金增加	(1,557)	(3,116)
BBBB	投資活動之淨現金流出	(144,899)	(1,794,460)
	籌資活動之現金流量		
C00200	短期借款減少	(347,011)	(44,350)
C04900	購買庫藏股票	-	(34,401)
C04020	租賃負債本金償還	(54,416)	(48,579)
C03000	收取存入保證金	-	3,538
C03100	存入保證金減少	(66)	-
C05400	取得子公司股權	(974)	(14,205)
C05800	非控制權益變動	-	15,000
C04500	支付本公司業主股利	(31,096)	(124,888)
CCCC	籌資活動之淨現金流出	(433,563)	(247,885)
DDDD	匯率變動對現金及約當現金之影響	28,552	97,475
EEEE	現金及約當現金淨增加(減少)	234,953	(2,085,423)
E00100	期初現金及約當現金餘額	1,477,691	3,392,595
E00200	期末現金及約當現金餘額	\$ 1,712,644	\$ 1,307,172

後附之附註係本合併財務報告之一部分。

董事長：徐啓峰



經理人：余烜橙



會計主管：簡伊伶



聯德控股股份有限公司及子公司

合併財務報表附註

民國 112 年及 111 年 1 月 1 日至 9 月 30 日

(除另註明外，金額以新台幣仟元為單位)

一、公司沿革

聯德控股股份有限公司（以下稱「本公司」）係 98 年 9 月設立於英屬開曼群島，主要係為申請登錄財團法人中華民國證券櫃檯買賣中心之興櫃股票買賣所進行之組織架構重組而設立。重組後本公司成為 Lemtech Global Solution Co. Ltd.（以下簡稱為 Global Solution）之控股公司，並以 24.99：1 之換股比例取得 Global Solution 之股份。本公司、Global Solution 及其子公司（以下稱「合併公司」）所經營業務主要為生產、設計各類精沖模、壓鑄模非金屬模具、電腦接插件、電腦散熱模組等新型電子轉器件以及銷售自產產品等。本公司股票自 100 年 4 月 29 日起在財團法人中華民國證券櫃檯買賣中心上櫃買賣，並於 104 年 5 月 21 日轉於台灣證券交易所上市買賣。

本公司之功能性貨幣為新台幣。

二、通過財務報告之日期及程序

本合併財務報告於 112 年 11 月 13 日經董事會通過。

三、新發布及修訂準則及解釋之適用

- (一) 首次適用修正後之證券發行人財務報告編製準則及金融監督管理委員會（以下稱「金管會」）認可並發布生效之國際財務報導準則（IFRS）、國際會計準則（IAS）、解釋（IFRIC）及解釋公告（SIC）（以下稱「IFRSs」）

除下列說明外，適用修正後之金管會認可並發布生效之 IFRSs 將不致造成合併公司會計政策之重大變動：

IAS 12 之修正「與單一交易所產生之資產及負債有關之遞延所得稅」

本修正釐清，原始認列時產生相同金額之應課稅及可減除暫時性差異之交易，不適用 IAS 12 原始認列之豁免規定。合併公司於 111 年 1 月 1 日就與租賃及除役義務有關之所有可減除及應課稅暫時性

差異適用本項修正，認列遞延所得稅資產（若很有可能有課稅所得以供可減除暫時性差異使用）及遞延所得稅負債。對租賃及除役義務以外之交易則自 111 年 1 月 1 日以後發生者推延適用本項修正。適用 IAS 12 之修正時，合併公司追溯重編比較期間資訊，累積影響數認列於 111 年 1 月 1 日保留盈餘。

若依修正前之 IAS 12 處理，合併公司於 112 年相關單行項目及餘額調整至修正後之 IAS 12 之影響數如下：

資產、負債及權益項目之 112 年影響

	<u>112年9月30日</u>
遞延所得稅資產增加	\$ 16,073
資產增加	<u>\$ 16,073</u>
遞延所得稅負債增加	\$ 16,073
負債增加	<u>\$ 16,073</u>

資產、負債及權益項目之 111 年影響

	<u>重編前金額</u>	<u>首次適用 之調整</u>	<u>重編後金額</u>
<u>111年12月31日</u>			
遞延所得稅資產	\$ 21,588	\$ 16,947	\$ 38,535
資產影響	<u>\$ 21,588</u>	<u>\$ 16,947</u>	<u>\$ 38,535</u>
遞延所得稅負債	\$ 406,354	\$ 16,947	\$ 423,301
負債影響	<u>\$ 406,354</u>	<u>\$ 16,947</u>	<u>\$ 423,301</u>
<u>111年9月30日</u>			
遞延所得稅資產	\$ 13,428	\$ 16,128	\$ 29,556
資產影響	<u>\$ 13,428</u>	<u>\$ 16,128</u>	<u>\$ 29,556</u>
遞延所得稅負債	\$ 415,808	\$ 16,128	\$ 431,936
負債影響	<u>\$ 415,808</u>	<u>\$ 16,128</u>	<u>\$ 431,936</u>
<u>111年1月1日</u>			
遞延所得稅資產	\$ 15,868	\$ -	\$ 15,868
資產影響	<u>\$ 15,868</u>	<u>\$ -</u>	<u>\$ 15,868</u>
遞延所得稅負債	\$ 376,152	\$ -	\$ 376,152
負債影響	<u>\$ 376,152</u>	<u>\$ -</u>	<u>\$ 376,152</u>

適用修正後之證券發行人財務報告編製準則及金管會認可並發布生效之 IFRSs 將不致造成合併公司會計政策之重大變動。

(二) 113 年適用之金管會認可之 IFRSs

新發布 / 修正 / 修訂準則及解釋	IASB 發布之生效日(註1)
IFRS 16 之修正「售後租回中之租賃負債」	2024 年 1 月 1 日 (註 2)
IAS 1 之修正「負債分類為流動或非流動」	2024 年 1 月 1 日
IAS 1 之修正「具合約條款之非流動負債」	2024 年 1 月 1 日
IAS 7 及 IFRS 7 之修正「供應商融資安排」	2024 年 1 月 1 日 (註 3)

註 1：除另註明外，上述新發布 / 修正 / 修訂準則或解釋係於各該日期以後開始之年度報導期間生效。

註 2：賣方兼承租人應對初次適用 IFRS 16 日後簽訂之售後租回交易追溯適用 IFRS 16 之修正。

註 3：第一次適用本修正時，豁免部分揭露規定。

除上述影響外，截至本合併財務報告通過發布日止，合併公司仍持續評估其他準則、解釋之修正對財務狀況與財務績效之影響，相關影響待評估完成時予以揭露。

(三) IASB 已發布但尚未經金管會認可並發布生效之 IFRSs

新發布 / 修正 / 修訂準則及解釋	IASB 發布之生效日(註1)
IFRS 10 及 IAS 28 之修正「投資者與其關聯企業或合資間之資產出售或投入」	未定
IFRS 17「保險合約」	2023 年 1 月 1 日
IFRS 17 之修正	2023 年 1 月 1 日
IFRS 17 之修正「初次適用 IFRS 17 及 IFRS 9—比較資訊」	2023 年 1 月 1 日
IAS 21 之修正「缺乏可換性」	2025 年 1 月 1 日 (註 2)

註 1：除另註明外，上述新發布 / 修正 / 修訂準則或解釋係於各該日期以後開始之年度報導期間生效。

註 2：適用於 2025 年 1 月 1 日以後開始之年度報導期間。首次適用該修正時，將影響數認列於首次適用日之保留盈餘。當合併公司以非功能性貨幣作為表達貨幣時，將影響數調整首次適用日權益項下之國外營運機構兌換差額。

截至本合併財務報告通過發布日止，合併公司仍持續評估其他準則、解釋之修正對財務狀況與財務績效之影響，相關影響待評估完成時予以揭露。

四、重大會計政策之彙總說明

(一) 遵循聲明

本合併財務報告係依照證券發行人財務報告編製準則及經金管會認可並發布生效之 IAS 34「期中財務報導」編製。本合併財務報告並未包含整份年度財務報告所規定之所有 IFRSs 揭露資訊。

(二) 編製基礎

除按公允價值衡量之金融工具外，本合併財務報告係依歷史成本基礎編製。

公允價值衡量依照相關輸入值之可觀察程度及重要性分為第 1 等級至第 3 等級：

1. 第 1 等級輸入值：係指於衡量日可取得之相同資產或負債於活躍市場之報價（未經調整）。
2. 第 2 等級輸入值：係指除第 1 等級之報價外，資產或負債直接（亦即價格）或間接（亦即由價格推導而得）之可觀察輸入值。
3. 第 3 等級輸入值：係指資產或負債之不可觀察之輸入值。

(三) 合併基礎

本合併財務報告係包含本公司及由本公司所控制個體（子公司）之財務報告。合併綜合損益表已納入被收購或被處分子公司於當期自收購日起或至處分日止之營運損益。子公司之財務報告已予調整，以使其會計政策與合併公司之會計政策一致。於編製合併財務報告時，各個體間之交易、帳戶餘額、收益及費損已全數予以銷除。子公司之綜合損益總額係歸屬至本公司業主及非控制權益，即使非控制權益因而成為虧損餘額。

當合併公司對子公司所有權權益之變動未導致喪失控制者，係作為權益交易處理。合併公司及非控制權益之帳面金額已予調整，以反映其於子公司相對權益之變動。非控制權益之調整金額與所支

付或收取對價之公允價值間之差額，係直接認列為權益且歸屬於本公司業主。

子公司明細、持股比率及營業項目，參閱附註十三及附表七、八。

(四) 其他重大會計政策

除下列說明外，請參閱 111 年度合併財務報告之重大會計政策彙總說明。

所得稅費用

所得稅費用係當期所得稅及遞延所得稅之總和。期中期間之所得稅係以年度為基礎進行評估，以預期年度總盈餘所適用之稅率，就期中稅前利益予以計算。

五、重大會計判斷、估計及假設不確定性之主要來源

合併公司於採用會計政策時，對於不易自其他來源取得相關資訊者，管理階層必須基於歷史經驗及其他攸關之因素作出相關之判斷、估計及假設。實際結果可能與估計有所不同。

合併公司將新型冠狀病毒肺炎疫情近期在我國之發展及對經濟環境可能之影響，納入對現金流量推估、成長率、折現率、獲利能力等相關重大會計估計之考量，管理階層將對估計與基本假設持續檢視。若估計之修正僅影響當期，則於修正當期認列；若會計估計之修正同時影響當期及未來期間，則於修正當期及未來期間認列。

六、現金及約當現金

	112年9月30日	111年12月31日	111年9月30日
庫存現金及週轉金	\$ 1,136	\$ 1,165	\$ 1,284
銀行支票及活期存款	1,495,186	1,065,450	1,168,959
約當現金（原始到期日 3個月內投資）			
銀行定期存款	216,322	411,076	136,929
	<u>\$ 1,712,644</u>	<u>\$ 1,477,691</u>	<u>\$ 1,307,172</u>

七、透過損益按公允價值衡量之金融工具

	<u>112年9月30日</u>	<u>111年12月31日</u>	<u>111年9月30日</u>
<u>金融資產－流動</u>			
<u>強制透過損益按公允價值</u>			
<u>衡量</u>			
混合金融資產			
－結構式存款(一)	\$ 46,104	\$ 177,240	\$ 224,709
<u>金融負債－流動</u>			
<u>指定透過損益按公允價值</u>			
<u>衡量</u>			
衍生工具(未指定避險)			
－贖賣回權	\$ 18,560	\$ 17,600	\$ -
<u>金融負債－非流動</u>			
<u>指定透過損益按公允價值</u>			
<u>衡量</u>			
衍生工具(未指定避險)			
－贖賣回權	\$ -	\$ -	\$ 22,080

(一) 合併公司與銀行簽訂 3~12 個月期之結構式定期存款合約。該結構式定期存款包括一項非與主契約緊密關聯之嵌入式衍生工具，因該混合合約包含之主契約屬 IFRS 9 範圍內之資產，故按整體混合合約評估強制分類為透過損益按公允價值衡量。

八、按攤銷後成本衡量之金融資產

	<u>112年9月30日</u>	<u>111年12月31日</u>	<u>111年9月30日</u>
<u>流 動</u>			
<u>國內投資</u>			
銀行存款－受限制	\$ 6,342	\$ 47,303	\$ 48,049
原始到期日超過 3 個月			
之定期存款	<u>168,422</u>	<u>212,997</u>	<u>228,870</u>
	<u>\$ 174,764</u>	<u>\$ 260,300</u>	<u>\$ 276,919</u>
<u>非 流 動</u>			
<u>國內投資</u>			
原始到期日超過一年之			
定期存款	<u>\$ 44,946</u>	<u>\$ 44,094</u>	<u>\$ 44,720</u>

按攤銷後成本衡量之金融資產質押之資訊，請參閱附註三六。

九、債務工具投資之信用風險管理

合併公司投資之債務工具列為按攤銷後成本衡量之金融資產：

	112年9月30日	111年12月31日	111年9月30日
總帳面金額	\$ 219,710	\$ 304,394	\$ 321,639
備抵損失	-	-	-
攤銷後成本	<u>\$ 219,710</u>	<u>\$ 304,394</u>	<u>\$ 321,639</u>

為減輕信用風險，合併公司管理階層執行信用評等評估，以評估債務工具投資機構之違約風險。信用評等資料就無外部評等資訊之項目參酌公開可得之財務資訊給予適當內部評等。合併公司持續追蹤金融機構重大訊息等資訊以監督所投資債務工具之信用風險變化，並藉此評估債務工具投資自原始認列後信用風險是否顯著增加。

合併公司考量內部信用評等團隊提供金融機構之歷史違約紀錄、現時財務狀況，以衡量債務工具投資之12個月預期信用損失或存續期間預期信用損失。

合併公司現行信用風險評等機制及各信用等級債務工具投資之總帳面金額如下：

信用等級	定義	預期信用損失認列基礎
正常	債務人之信用風險低，且有充分能力清償合約現金流量	12個月預期信用損失

各信用等級債務工具投資之總帳面金額及適用之預期信用損失率如下：

信用等級	預期信用損失率	總帳面金額		
		按攤銷後成本	按攤銷後成本	按攤銷後成本
正常	0%	112年9月30日	111年12月31日	111年9月30日
		<u>\$ 219,710</u>	<u>\$ 304,394</u>	<u>\$ 321,639</u>

十、應收票據、應收帳款及其他應收款

	<u>112年9月30日</u>	<u>111年12月31日</u>	<u>111年9月30日</u>
<u>應收票據—因營業而發生</u>			
<u>按攤銷後成本衡量</u>			
總帳面金額	\$ 18,654	\$ 1,543	\$ 1,342
減：備抵損失	<u>-</u>	<u>-</u>	<u>-</u>
	<u>\$ 18,654</u>	<u>\$ 1,543</u>	<u>\$ 1,342</u>
<u>應收帳款</u>			
<u>按攤銷後成本衡量</u>			
總帳面金額	\$ 1,756,183	\$ 1,895,360	\$ 2,474,339
減：備抵損失	(<u>21,429</u>)	(<u>28,194</u>)	(<u>26,229</u>)
	<u>\$ 1,734,754</u>	<u>\$ 1,867,166</u>	<u>\$ 2,448,110</u>
<u>其他應收款</u>			
其 他	<u>\$ 28,630</u>	<u>\$ 22,691</u>	<u>\$ 57,471</u>

應收票據及應收帳款

合併公司對商品銷售之平均授信期間為 150 天。合併公司採行之政策係僅與經公司授信評估認可之對象進行交易，並於必要情形下取得足額之擔保以減輕因拖欠所產生財務損失之風險。合併公司將使用其他公開可得之財務資訊及歷史交易記錄對主要客戶予以評等。合併公司持續監督信用暴險及交易對方之信用等級，並將總交易金額分散至信用評等合格之不同客戶，另透過每年由管理階層複核及核准之交易對方信用額度以管理信用暴險。

合併公司按存續期間預期信用損失認列應收帳款之備抵損失。存續期間預期信用損失係使用準備矩陣計算，其考量客戶過去違約紀錄與現時財務狀況、產業經濟情勢，並同時考量 GDP 預測及產業展望。合併公司將個別客戶區分為不同風險群組並依各群組之預期損失率認列備抵損失。

合併公司無於資產負債表日已逾期但公司未認列備抵之應收票據，且考量過去經驗未有發生減損之情事，故訂定應收票據預期信用減損損失率為 0%。

若有證據顯示交易對方面臨嚴重財務困難且合併公司無法合理預期可回收金額，合併公司直接沖銷相關應收帳款，惟仍會持續追索活動，因追索回收之金額則認列於損益。

合併公司依準備矩陣衡量應收票據及應收帳款之備抵損失如下：

112年9月30日

	未逾	逾1~60天	逾61~120天	逾121~180天	逾181~240天	逾241~365天	逾超過365天	合計
預期信用損失率	0%~0.16%	0%~4.72%	0%~18.36%	0%~31.41%	0%~47.31%	0%~94.96%	64.73%~100%	
總帳面金額	\$ 1,558,989	\$ 180,689	\$ 6,602	\$ 3,656	\$ 10,454	\$ 823	\$ 13,624	\$ 1,774,837
備抵損失(存續期間)	(526)	(2,256)	(200)	(415)	(4,457)	(610)	(12,965)	(21,429)
攤銷後成本	\$ 1,558,463	\$ 178,433	\$ 6,402	\$ 3,241	\$ 5,997	\$ 213	\$ 659	\$ 1,753,408

111年12月31日

	未逾	逾1~60天	逾61~120天	逾121~180天	逾181~240天	逾241~365天	逾超過365天	合計
預期信用損失率	0%~1.55%	1%~23.46%	0%~23.25%	0%~34.39%	0%~48.4%	0%~90.37%	34.5%~100%	
總帳面金額	\$ 1,151,242	\$ 220,059	\$ 226,284	\$ 269,512	\$ 3,819	\$ 16,624	\$ 9,363	\$ 1,896,903
備抵損失(存續期間)	(974)	(1,813)	(1,773)	(6,076)	(2,387)	(6,095)	(9,076)	(28,194)
攤銷後成本	\$ 1,150,268	\$ 218,246	\$ 224,511	\$ 263,436	\$ 1,432	\$ 10,529	\$ 287	\$ 1,868,709

111年9月30日

	未逾	逾1~60天	逾61~120天	逾121~180天	逾181~240天	逾241~365天	逾超過365天	合計
預期信用損失率	0%~17.83%	0%~19.44%	0%~20.91%	0%~32.37%	0%~54.25%	0%~91.75%	38.73%~100%	
總帳面金額	\$ 1,475,712	\$ 782,958	\$ 175,298	\$ 17,111	\$ 11,485	\$ 5,232	\$ 7,885	\$ 2,475,681
備抵損失(存續期間)	(1,327)	(9,600)	(1,150)	(2,384)	(1,694)	(2,189)	(7,885)	(26,229)
攤銷後成本	\$ 1,474,385	\$ 773,358	\$ 174,148	\$ 14,727	\$ 9,791	\$ 3,043	\$ -	\$ 2,449,452

應收帳款備抵損失之變動資訊如下：

	112年1月1日 至9月30日	111年1月1日 至9月30日
期初餘額	\$ 28,194	\$ 15,564
加：本期提列減損損失	-	9,104
減：本期迴轉減損損失	(6,075)	-
減：本期實際沖銷	(1,025)	-
外幣換算差額	335	1,561
期末餘額	\$ 21,429	\$ 26,229

十一、應收融資租賃款

	112年9月30日	111年12月31日	111年9月30日
未折現之租賃給付			
第1年	\$ -	\$ 1,978	\$ 3,724
第2年	-	-	-
	<u>-</u>	<u>1,978</u>	<u>3,724</u>
減：未賺得融資收益	-	(19)	(58)
應收租賃給付	-	<u>1,959</u>	<u>3,666</u>
租賃投資淨額（表達為應收 融資租賃款）	<u>\$ -</u>	<u>\$ 1,959</u>	<u>\$ 3,666</u>

合併公司於 108 年將所承租之部分廠房轉租，每年收取固定租賃給付，因主租約之剩餘期間全數轉租，故分類為融資租賃。

租賃期間之租約隱含利率於合約日決定後不再變動，截至 111 年 12 月 31 日及 111 年 9 月 30 日融資租賃隱含利率均為年利率 5%。

合併公司按存續期間預期信用損失衡量應收融資租賃款之備抵損失。應收融資租賃款係以出租之設備作為擔保。截至資產負債表日止，並無逾期未收回之應收融資租賃款，且同時考量交易對手過去之違約紀錄、租賃標的相關產業之未來發展及擔保品價值，合併公司認為上述應收融資租賃款並無減損。

十二、存 貨

	112年9月30日	111年12月31日	111年9月30日
製成品	\$ 274,784	\$ 322,601	\$ 353,622
在製品	240,852	270,838	297,590
原物料	<u>237,071</u>	<u>331,542</u>	<u>345,822</u>
	<u>\$ 752,707</u>	<u>\$ 924,981</u>	<u>\$ 997,034</u>

銷貨成本性質如下：

	112年7月1日 至9月30日	111年7月1日 至9月30日	112年1月1日 至9月30日	111年1月1日 至9月30日
已銷售之存貨成本	\$ 1,099,004	\$ 968,556	\$ 2,566,325	\$ 3,814,441
存貨跌價損失	<u>11,343</u>	<u>4,948</u>	<u>59,395</u>	<u>9,989</u>
	<u>\$ 1,110,347</u>	<u>\$ 973,504</u>	<u>\$ 2,625,720</u>	<u>\$ 3,824,430</u>

十三、子 公 司

列入合併財務報告之子公司

本合併財務報告編製主體如下：

投資公司名稱	子 公 司 名 稱	業 務 性 質	所 持 股 權 百 分 比			說 明
			112年 9月30日	111年 12月31日	111年 9月30日	
聯德控股公司	Lemtech Global Solution Co. Ltd. (原 Super Solution Co., Ltd., 以下簡稱為 Global Solution)	投資控股公司	100	100	100	98年11月23日以換股方式取得所有股權。
聯德控股公司	聯德精密材料(中國)股份有限公司(以下簡稱為聯德精材公司)	為生產、設計各類精沖模、壓鑄模非金屬模具、電腦接插件、電腦散熱模組等新型電子轉器件以及銷售自產產品等	0.19	0.19	0.19	99年3月17日吸收合併昆山龍大昌精密機械有限公司。
聯德控股公司	鎮江市聯創表面處理科技有限公司(以下簡稱為聯創公司)	機械、電子及汽車零組件表面處理加工	100	100	100	108年1月22日收購。 (註1及2)
聯德控股公司	聯德精密工業股份有限公司(以下簡稱為聯德工業公司)	電器、視聽電子產品、其他電機及電子機械器材、汽車及其零件、其他光學及精密機械製造及批發	100	100	100	110年5月13日設立。(註1)
聯德控股公司	Lemtech Industrial Services Ltd (以下簡稱為 LIS)	銷售電子及電腦周邊零件	57	57	57	註1。
聯德控股公司	Lemtech International Limited (原 Lemtech Cooling System Limited, 111年7月13日更名, 以下簡稱為 LIL)	投資控股公司	100	100	100	108年6月12日設立, 108年8月22日匯入股款。(註1)
聯德控股公司	聯鑑精密科技股份有限公司(以下簡稱為聯鑑公司)	機械設備製造業、其他機械製造業、電子零組件製造業	42	40	40	111年3月24日設立。 (註1及3)
Global Solution	聯德精密材料(中國)股份有限公司(以下簡稱為聯德精材公司)	為生產、設計各類精沖模、壓鑄模非金屬模具、電腦接插件、電腦散熱模組等新型電子轉器件以及銷售自產產品等	99.81	99.81	99.81	99年3月17日吸收合併昆山龍大昌精密機械有限公司。
Global Solution	聯德精密機械(天津)有限公司(以下簡稱為聯德天津公司)	汽車零部件及配件製造; 模具製造; 建築用金屬配件製造; 移動終端設備製造; 通信設備製造; 電腦軟硬體及週邊設備製造; 電子元器件製造; 機械零件、零部件銷售; 模具銷售; 電子元器件零售; 建築用金屬配件銷售	51	51	51	111年2月11日設立, 111年5月19日匯入股款。(註1)
Global Solution	Lemtech Mexico, S.A. DE C.V. (以下簡稱為聯德墨西哥公司)	汽車零部件及配件製造; 模具製造; 建築用金屬配件製造; 移動終端設備製造; 通信設備製造; 電腦軟硬體及週邊設備製造; 電子元器件製造; 機械零件、零部件銷售; 模具銷售; 電子元器件零售; 建築用金屬配件銷售	99.88	-	-	112年1月設立, 112年2月15日匯入股款。(註1)
LIL	聯德動能股份有限公司(以下簡稱為聯德動能公司)	機械設備、模具、電器及視聽電子產品、其他電機及電子機械器材、汽車及其零件、其他光學及精密器械製造及批發	100	100	100	108年7月1日收購。(註1)

(接次頁)

(承前頁)

投資公司名稱	子 公 司 名 稱	業 務 性 質	所 持 股 權 百 分 比			說 明
			112年 9月30日	111年 12月31日	111年 9月30日	
LIL	昆山聯德電子科技有限 公司(以下簡稱為聯德 電子公司)	電子元件、電子專用材料、 散熱模組的研發、製造， 銷售自產產品；從事與本 企業生產的同類產品及 其原材料、機械設備的批 發、進出口業務	100	100	100	108年10月9日 設立，108年 12月3日匯 入股款。
LIL	聯德電子科技(常熟)有 限公司(以下簡稱聯德 電子(常熟)公司)	電子元器件製造、電子元器 件批發、電子專用材料製 造、電子專用材料銷售、 電子專用材料研發、照明 器具製造、照明器具銷 售、汽車零部件及配件製 造、太陽能設備及元器件 製造、太陽能設備及元器 件銷售、電腦軟硬體設備 製造、通訊設備銷售	100	100	100	109年9月24日 設立，109年 10月26日匯 入股款。 (註1)
LIL	Lemtech Mexico, S.A. DE C.V.(以下簡稱為 聯德墨西哥公司)	汽車零部件及配件製造；模 具製造；建築用金屬配件 製造；移動終端設備製 造；通信設備製造；電腦 軟硬體及週邊設備製造； 電子元器件製造；機械零 件、零部件銷售；模具銷 售；電子元器件零售；建 築用金屬配件銷售	0.12	-	-	112年1月設 立，112年2 月15日匯入 股款。(註1)
聯德精材公司	龍大昌精密工業有限 公司(以下簡稱為龍大 昌公司)	電器、視聽電子產品、其他 電機及電子機械器材、汽 車及其零件、其他光學及 精密機械製造及批發	100	100	100	99年5月10日 設立。(註1)
聯德精材公司	Lemtech Technology Limited(以下簡稱 Lemtech HK)	銷售汽車、電子及電腦週邊 零件	100	100	100	103年4月9日 設立。
聯德精材公司	Lemtech Precision Material (CZECH) s.r.o.(以下簡稱為 Lemtech CZ)	生產汽車零部件(天窗、剎 車及安全帶、安全氣囊等) 及組裝件(方向盤傳動軸 等),消費型電子零件及伺 服器產品供應	100	100	100	106年1月1日 開始營運。 (註1)
聯德精材公司	聯德精密機械(天津)有 限公司(以下簡稱為聯 德天津公司)	汽車零部件及配件製造；模 具製造；建築用金屬配件 製造；移動終端設備製 造；通信設備製造；電腦 軟硬體及週邊設備製造； 電子元器件製造；機械零 件、零部件銷售；模具銷 售；電子元器件零售；建 築用金屬配件銷售	49	49	49	111年2月11日 設立,111年5 月19日匯入 股款。(註1)
Lemtech HK	Lemtech USA Inc.(以下 簡稱為 Lemtech USA)	美國業務拓展、業務資訊收 集、提供市場情資及產業 資訊	100	100	100	102年5月31日 設立。(註1)
LIS	昆山聯德滑軌科技有限 公司(以下簡稱為聯德 滑軌公司)	設計、生產滑軌、轉軸及相 關配件以及銷售自產產品 等	100	100	100	105年7月21日 設立。(註1)

備 註：

1. 聯德電子（常熟）公司、聯德電子公司、聯創公司、龍大昌公司、聯德動能公司、Lemtech USA、Lemtech CZ、LIS、聯鎰公司、聯德天津公司、聯德墨西哥公司及聯德滑軌公司等係非重要子公司，其 112 年及 111 年 1 月 1 日至 9 月 30 日之財務報告未經會計師核閱；惟合併公司管理階層認為上述非重要子公司財務報告未經會計師核閱，尚不致產生重大之差異。
2. 合併公司於 111 年 2 月 15 日以 14,205 仟元買回聯創公司剩餘股權。
3. 合併公司於 112 年 7 月取得聯鎰公司少數股東持有之股票，致使持股比例增加。合併公司對聯鎰公司之持有股數為 42%，因其代表董事人數比例超過一半，判斷合併公司具主導聯鎰公司攸關活動之實質能力，故將其列為子公司。
4. 合併公司於 111 年 2 月 11 日由 Global Solution 與聯德精材出資設立聯德天津公司，分別持股 51% 與 49%。

十四、採用權益法之投資

	112年9月30日	111年12月31日	111年9月30日
個別不重大之關聯企業			
Aapico Lemtech (一)	\$ 26,560	\$ 31,056	\$ 32,227
關鍵禾芯科技股份有限 公司(二)	<u>19,855</u>	<u>19,294</u>	<u>20,527</u>
	<u>\$ 46,415</u>	<u>\$ 50,350</u>	<u>\$ 52,754</u>

- (一) 合併公司於 102 年 2 月 1 日與泰國上市公司 Aapico Hitech Plc. (AH: TB) 簽訂投資協議並以現金出資方式，於 102 年 3 月 1 日共同設立 Aapico Lemtech (Thailand) Co., Ltd. (以下簡稱 Aapico Lemtech)。合併公司為因應集團營運規劃，於 105 年 6 月 30 日將 Global Solution 持有之 Aapico Lemtech 股權，調整為 Lemtech HK 持有。
- (二) 合併公司於 110 年 10 月 6 日與關鍵禾芯科技股份有限公司簽訂投資協議並以現金出資方式，於 110 年 10 月 6 日取得關鍵禾芯科技股份有限公司 28.42% 之股權。

(三) 合併公司於資產負債表日對關聯企業之所有權權益及表決權百分比如下：

公司名稱	業務性質	主要營業場所	所 持 股 權 及 表 決 權 比 例		
			112年9月30日	111年12月31日	111年9月30日
Aapico Lemtech	汽車、電子及電腦週邊零配件之研發、生產、製造及組裝	泰 國	40%	40%	40%
關鍵禾芯科技股份有限公司	電子零組件製造業、一般儀器製造業、能源技術服務、生物技術服務及研究發展服務等	臺 灣	28.42%	28.42%	28.42%

採用權益法之關聯企業之損益及其他綜合損益份額，係依據被投資公司同期間未經會計師核閱之財務報表認列與揭露；惟合併公司管理階層認為上述被投資公司財務報告未經會計師核閱，尚不致產生重大影響。

十五、不動產、廠房及設備

自 用	112年9月30日	111年12月31日	111年9月30日						
	<u>\$ 1,549,665</u>	<u>\$ 1,394,179</u>	<u>\$ 1,354,841</u>						
<u>自 用</u>									
	土 地	房屋及建築	機器設備	運輸設備	辦公設備	租賃改良	其他設備	未完工程及待驗設備	合 計
成 本									
112年1月1日餘額	\$ 41,716	\$ 486,642	\$ 1,614,822	\$ 31,360	\$ 46,800	\$ 68,778	\$ 413,374	\$ 18,963	\$ 2,722,455
增 添	-	-	36,358	2,499	2,615	16,639	79,897	202,597	340,605
處 分	-	(185)	(1,489)	(2,430)	(1,254)	-	(172)	-	(5,330)
重 分 類	-	-	49,929	-	1,082	11,549	(21,881)	(63,882)	(23,203)
淨兌換差額	-	9,066	32,729	598	839	1,957	8,481	3,695	57,365
112年9月30日餘額	<u>\$ 41,716</u>	<u>\$ 495,523</u>	<u>\$ 1,732,349</u>	<u>\$ 32,027</u>	<u>\$ 50,082</u>	<u>\$ 98,923</u>	<u>\$ 479,699</u>	<u>\$ 161,373</u>	<u>\$ 3,091,692</u>
累計折舊及減損									
112年1月1日餘額	\$ -	\$ 155,051	\$ 756,378	\$ 26,068	\$ 37,560	\$ 18,023	\$ 335,196	\$ -	\$ 1,328,276
折舊費用	-	19,515	115,013	2,124	3,022	10,035	55,469	-	205,178
處 分	-	(62)	(1,046)	(2,401)	(1,163)	-	(172)	-	(4,844)
由企業處分減少	-	-	-	-	-	-	-	-	-
重 分 類	-	-	-	-	(34)	47	(15,135)	-	(15,122)
淨兌換差額	-	3,293	16,699	479	698	519	6,851	-	28,539
112年9月30日餘額	<u>\$ -</u>	<u>\$ 177,797</u>	<u>\$ 887,044</u>	<u>\$ 26,270</u>	<u>\$ 40,083</u>	<u>\$ 28,624</u>	<u>\$ 382,209</u>	<u>\$ -</u>	<u>\$ 1,542,027</u>
112年9月30日淨額	<u>\$ 41,716</u>	<u>\$ 317,726</u>	<u>\$ 845,305</u>	<u>\$ 5,757</u>	<u>\$ 9,999</u>	<u>\$ 70,299</u>	<u>\$ 97,490</u>	<u>\$ 161,373</u>	<u>\$ 1,549,665</u>
111年12月31日及112年1月1日淨額	<u>\$ 41,716</u>	<u>\$ 331,591</u>	<u>\$ 858,444</u>	<u>\$ 5,292</u>	<u>\$ 9,240</u>	<u>\$ 50,755</u>	<u>\$ 78,178</u>	<u>\$ 18,963</u>	<u>\$ 1,394,179</u>
成 本									
111年1月1日餘額	\$ -	\$ 494,455	\$ 1,166,177	\$ 30,168	\$ 41,265	\$ 27,929	\$ 501,653	\$ 65,702	\$ 2,327,349
增 添	41,716	13,680	127,832	2,199	2,145	10,238	45,823	13,443	257,076
處 分	-	-	(1,346)	(733)	(866)	-	(495)	-	(3,440)
重 分 類	-	(655)	192,690	78	3,184	27,293	(159,610)	(62,295)	685
淨兌換差額	-	14,078	33,577	849	992	757	8,759	180	59,192
111年9月30日餘額	<u>\$ 41,716</u>	<u>\$ 521,558</u>	<u>\$ 1,518,930</u>	<u>\$ 32,561</u>	<u>\$ 46,720</u>	<u>\$ 66,217</u>	<u>\$ 396,130</u>	<u>\$ 17,030</u>	<u>\$ 2,640,862</u>
累計折舊及減損									
111年1月1日餘額	\$ -	\$ 136,800	\$ 562,462	\$ 23,387	\$ 31,730	\$ 1,063	\$ 325,129	\$ -	\$ 1,080,571
折舊費用	-	19,177	97,698	2,962	3,024	7,581	46,775	-	177,217
處 分	-	-	(46)	(733)	(866)	-	(307)	-	(1,952)
重 分 類	-	(95)	47,587	-	2,651	5,809	(55,952)	-	-
淨兌換差額	-	4,032	16,905	669	841	67	7,671	-	30,185
111年9月30日餘額	<u>\$ -</u>	<u>\$ 159,914</u>	<u>\$ 724,606</u>	<u>\$ 26,285</u>	<u>\$ 37,380</u>	<u>\$ 14,520</u>	<u>\$ 323,316</u>	<u>\$ -</u>	<u>\$ 1,286,021</u>
111年9月30日淨額	<u>\$ 41,716</u>	<u>\$ 361,644</u>	<u>\$ 794,324</u>	<u>\$ 6,276</u>	<u>\$ 9,340</u>	<u>\$ 51,697</u>	<u>\$ 72,814</u>	<u>\$ 17,030</u>	<u>\$ 1,354,841</u>

112年及111年1月1日至9月30日由於並無任何減損跡象，故合併公司並未進行減損評估。

折舊費用係以直線基礎按下列耐用年數計提：

房屋及建築	
廠房主建物	20至30年
其他工程	5年
機器設備	3至10年
辦公設備	2至10年
運輸設備	5年
租賃改良	1至5年
其他設備	2至10年

設定作為借款擔保之不動產、廠房及設備金額，請參閱附註三六。

十六、租賃協議

(一) 使用權資產

	112年9月30日	111年12月31日	111年9月30日
使用權資產帳面金額			
土地	\$ 80,176	\$ 80,321	\$ 82,023
建築物	266,049	200,860	209,465
運輸設備	<u>6,860</u>	<u>5,539</u>	<u>5,335</u>
	<u>\$ 353,085</u>	<u>\$ 286,720</u>	<u>\$ 296,823</u>
	112年7月1日 至9月30日	111年7月1日 至9月30日	112年1月1日 至9月30日
使用權資產之增添			<u>\$ 108,691</u>
使用權資產之折舊費用			<u>\$ 125,993</u>
土地	\$ 556	\$ 559	\$ 1,666
建築物	16,212	13,669	44,664
運輸設備	<u>960</u>	<u>697</u>	<u>2,104</u>
	<u>\$ 17,728</u>	<u>\$ 14,925</u>	<u>\$ 48,434</u>
			<u>\$ 40,927</u>

除以上所列增添及認列折舊費用外，合併公司之使用權資產於112年及111年1月1日至9月30日並未發生減損情形。

使用權資產包含中國大陸承租土地之長期預付租金，合併公司已取得該土地使用權之證明。

(二) 租賃負債

	112年9月30日	111年12月31日	111年9月30日
租賃負債帳面金額			
流動	<u>\$ 67,603</u>	<u>\$ 48,652</u>	<u>\$ 55,337</u>
非流動	<u>\$ 201,957</u>	<u>\$ 163,145</u>	<u>\$ 166,750</u>

租賃負債之折現率區間如下：

	112年9月30日	111年12月31日	111年9月30日
建築物	0.85%~5.75%	0.85%~5.00%	0.85%~5.00%
運輸設備	1.00%~3.16%	1.00%~3.16%	1.00%~3.16%

(三) 重要承租活動及條款

合併公司承租若干土地、建築物及運輸設備做為廠房、辦公室及供員工辦公使用，租賃期間為 1~50 年。於租賃期間終止時，合併公司對所租賃之土地及建築物並無優惠承購權。

(四) 轉租

轉租相關資訊請參閱附註十一說明。

(五) 其他租賃資訊

	112年7月1日 至9月30日	111年7月1日 至9月30日	112年1月1日 至9月30日	111年1月1日 至9月30日
低價值資產租賃費用	<u>\$ 4,191</u>	<u>\$ 3,479</u>	<u>\$ 11,465</u>	<u>\$ 12,335</u>
租賃之現金流出總額	<u>\$ 21,591</u>	<u>\$ 28,492</u>	<u>\$ 65,881</u>	<u>\$ 60,914</u>

合併公司選擇對符合短期租賃之若干資產租賃適用認列之豁免，不對該等租賃認列相關使用權資產及租賃負債。

十七、投資性不動產

	土	地	房屋及建築	合	計
成本					
112年1月1日餘額	\$	757,398	\$	244,646	\$ 1,002,044
新增		-		-	-
112年9月30日餘額	\$	<u>757,398</u>	\$	<u>244,646</u>	<u>\$ 1,002,044</u>

(接次頁)

(承前頁)

	土	地	房屋及建築	合	計
<u>累計折舊及減損</u>					
112年1月1日餘額	\$	-	\$	5,437	\$ 5,437
折舊費用		-		6,116	6,116
112年9月30日餘額	\$	-	\$	11,553	\$ 11,553
112年9月30日淨額	\$	757,398	\$	233,093	\$ 990,491
111年12月31日及 112年1月1日淨額	\$	757,398	\$	239,209	\$ 996,607
<u>成 本</u>					
111年1月1日餘額	\$	-	\$	-	\$ -
新 增		757,398		244,646	1,002,044
111年9月30日餘額	\$	757,398	\$	244,646	\$ 1,002,044
<u>累計折舊及減損</u>					
111年1月1日餘額	\$	-	\$	-	\$ -
折舊費用		-		3,398	3,398
111年9月30日餘額	\$	-	\$	3,398	\$ 3,398
111年9月30日淨額	\$	757,398	\$	241,248	\$ 998,646

投資性不動產出租之租賃期間為2~4年。承租人於租賃期間結束時，對該不動產不具有優惠承購權。

投資性不動產係以直線基礎按下列耐用年數計提：

房屋及建築 30年

111年12月31日投資性不動產之公允價值係由獨立評價之天下不動產估價師聯合事務所張峯嘉估價師於資產負債表日評價，112年及111年9月30日之公允價值未經獨立評價人員評價，僅由合併公司管理階層採用市場參與者常用之評價模型以第3等級輸入值衡量。該評價係參考類似不動產交易價格之市場證據，評價所得公允價值如下：

	112年9月30日	111年12月31日	111年9月30日
公允價值	\$ 1,088,182	\$ 1,088,182	\$ 1,024,110

合併公司之所有投資性不動產係自有權益。設定作為借款擔保之投資性不動產金額，請參閱附註三六。

十八、商譽

	112年1月1日 至9月30日	111年1月1日 至9月30日
<u>成 本</u>		
期初餘額	\$ 82,490	\$ 82,062
淨兌換差額	<u>220</u>	<u>575</u>
期末餘額	<u>\$ 82,710</u>	<u>\$ 82,637</u>
<u>累計減損損失</u>		
期初餘額	\$ 10,000	\$ 10,000
本期認列減損損失	<u>35,000</u>	<u>-</u>
期末餘額	<u>\$ 45,000</u>	<u>\$ 10,000</u>
期初淨額	<u>\$ 72,490</u>	<u>\$ 72,062</u>
期末淨額	<u>\$ 37,710</u>	<u>\$ 72,637</u>

合併公司於 108 年 1 月 22 日收購鎮江市聯創表面處理科技有限公司，產生有關之商譽 78,155 仟元，主要係來自預期汽車零件之生產供應鏈穩定於大陸地區所帶來之效益。由於新型冠狀病毒肺炎疫情影響及市場發展不如預期，合併公司未能及時調整銷售策略，致合併後之實際營業收入成長不如預期，經評估鎮江市聯創表面處理科技有限公司之可回收金額小於帳面金額，故於 112 年 6 月 30 日認列商譽減損損失 35,000 仟元。

鎮江市聯創表面處理科技有限公司之可回收金額係以使用價值為基礎決定，以合併公司管理階層核定未來 5 年財務預算之現金流量估計，並使用年折現率 15.91% 予以計算，超過 5 年之現金流量皆以 3.4% 成長率外推。其他關鍵假設尚包含預計營業收入及銷貨毛利，該等假設係參考該現金產生單位過去營運情況及管理階層對市場之預期。

合併公司於 108 年 7 月 1 日收購聯德動能股份有限公司，產生有關之商譽 4,585 仟元，主要係來自預期伺服器散熱產品之製造與銷售於台灣地區所帶來之效益。

十九、其他無形資產

	電腦軟體成本	特許權及客戶 關係公允價值	合 計
<u>成 本</u>			
112年1月1日餘額	\$ 64,627	\$ 26,811	\$ 91,438
單獨取得	4,495	-	4,495
淨兌換差額	<u>1,013</u>	<u>-</u>	<u>1,013</u>
112年9月30日餘額	<u>\$ 70,135</u>	<u>\$ 26,811</u>	<u>\$ 96,946</u>
<u>累計攤銷及減損</u>			
112年1月1日餘額	(\$ 44,243)	(\$ 20,719)	(\$ 64,962)
攤銷費用	(5,656)	(3,916)	(9,572)
淨兌換差額	<u>(721)</u>	<u>-</u>	<u>(721)</u>
112年9月30日餘額	<u>(\$ 50,620)</u>	<u>(\$ 24,635)</u>	<u>(\$ 75,255)</u>
112年9月30日淨額	<u>\$ 19,515</u>	<u>\$ 2,176</u>	<u>\$ 21,691</u>
111年12月31日及 112年1月1日淨額	<u>\$ 20,384</u>	<u>\$ 6,092</u>	<u>\$ 26,476</u>
<u>成 本</u>			
111年1月1日餘額	\$ 58,010	\$ 26,811	\$ 84,821
單獨取得	4,394	-	4,394
處 分	(509)	-	(509)
淨兌換差額	<u>1,264</u>	<u>-</u>	<u>1,264</u>
111年9月30日餘額	<u>\$ 63,159</u>	<u>\$ 26,811</u>	<u>\$ 89,970</u>
<u>累計攤銷及減損</u>			
111年1月1日餘額	(\$ 36,798)	(\$ 15,478)	(\$ 52,276)
攤銷費用	(5,686)	(3,934)	(9,620)
處 分	509	-	509
淨兌換差額	<u>(838)</u>	<u>-</u>	<u>(838)</u>
111年9月30日餘額	<u>(\$ 42,813)</u>	<u>(\$ 19,412)</u>	<u>(\$ 62,225)</u>
111年9月30日淨額	<u>\$ 20,346</u>	<u>\$ 7,399</u>	<u>\$ 27,745</u>

除認列攤銷費用外，合併公司之其他無形資產於112年及111年1月1日至9月30日並未發生重大增添、處分及減損情形。

攤銷費用係以直線基礎按下列耐用年數計提：

電腦軟體	3至10年
特許權及客戶關係公允價值	5年

二十、其他資產

	<u>112年9月30日</u>	<u>111年12月31日</u>	<u>111年9月30日</u>
<u>流動</u>			
預付款項			
預付貨款	\$ 40,927	\$ 10,252	\$ 27,832
進項／留抵稅額	16,628	26,244	14,833
其他預付款項	<u>33,277</u>	<u>46,321</u>	<u>43,058</u>
	<u>\$ 90,832</u>	<u>\$ 82,817</u>	<u>\$ 85,723</u>
其他流動資產			
暫付款	\$ 465	\$ 5,401	\$ 5,282
代付款	<u>246</u>	<u>-</u>	<u>-</u>
	<u>\$ 711</u>	<u>\$ 5,401</u>	<u>\$ 5,282</u>
<u>非流動</u>			
預付設備款	\$ 155,924	\$ 102,097	\$ 149,447
存出保證金	<u>11,017</u>	<u>9,460</u>	<u>9,364</u>
	<u>\$ 166,941</u>	<u>\$ 111,557</u>	<u>\$ 158,811</u>

二一、借款

短期借款

	<u>112年9月30日</u>	<u>111年12月31日</u>	<u>111年9月30日</u>
<u>無擔保借款</u>			
銀行借款	<u>\$ 427,763</u>	<u>\$ 774,774</u>	<u>\$ 890,189</u>

銀行週轉性借款之利率於 112 年 9 月 30 日暨 111 年 12 月 31 日及 9 月 30 日分別為 1.00%~2.12%、1.3%~6.27%及 1.19%~5.25%。

二二、應付公司債

	112年9月30日	111年12月31日	111年9月30日
國內第四次無擔保可轉換 公司債	\$ 1,600,000	\$ 1,600,000	\$ 1,600,000
減：應付公司債折價	(21,523)	(36,304)	(41,258)
一年內到期應付公司債	(<u>1,578,477</u>)	(<u>1,563,696</u>)	<u>-</u>
	<u>\$ -</u>	<u>\$ -</u>	<u>\$ 1,558,742</u>

國內第四次無擔保可轉換公司債

本公司於 110 年 10 月 18 日在台灣發行 16 仟單位、每單位面額為 100 仟元，利率為 0% 之新台幣計價無擔保可轉換公司債，總面額共計 1,600,000 仟元，依票面金額 100.5% 發行，實收總金額為 1,608,000 仟元。

- (一) 每單位公司債持有人有權將所持有之本公司轉換公司債轉換為本公司之普通股，轉換期間為 111 年 1 月 27 日至 113 年 10 月 26 日。
- (二) 若公司債屆時未轉換，將於 113 年 10 月 26 日按債券面額以現金收回流通在外之公司債。
- (三) 自發行日屆滿 2 年（112 年 10 月 26 日）為債券持有人賣回基準日，債券持有人可依票券面額要求賣回給本公司。

此可轉換公司債包括資產、負債及權益組成部分，權益組成部分於權益項下以資本公積－認股權表達。負債組成部分原始認列之有效利率為 1.26%。

發行價款（減除交易成本 5,695 仟元）	\$ 1,602,305
權益組成部分（減除分攤至權益之交易成本 211 仟元）	(59,309)
金融負債	(<u>2,408</u>)
發行日負債組成部分（減除分攤至負債之交易成本 5,492 仟元）	<u>\$ 1,540,588</u>
111 年 1 月 1 日負債組成部分	\$ 1,544,106
以有效利率 1.26% 計算之利息	<u>14,636</u>
111 年 9 月 30 日負債組成部分	<u>\$ 1,558,742</u>
112 年 1 月 1 日負債組成部分	\$ 1,563,696
以有效利率 1.26% 計算之利息	<u>14,781</u>
112 年 9 月 30 日負債組成部分	<u>\$ 1,578,477</u>

二三、應付票據及應付帳款

	112年9月30日	111年12月31日	111年9月30日
<u>應付票據</u>			
因營業發生	\$ 121,181	\$ 189,312	\$ 237,652
<u>應付帳款</u>			
因營業發生	\$ 997,694	\$ 841,896	\$ 1,258,229

應付帳款之平均賒帳期間約為 120 天，應付帳款不加計利息。合併公司訂有財務風險管理政策，以確保所有應付款於預先約定之信用期限內償還。

二四、其他負債

	112年9月30日	111年12月31日	111年9月30日
<u>流 動</u>			
其他應付款			
應付設備款及工程款	\$ 8,712	\$ 19,534	\$ 9,894
應付薪資及獎金	82,837	81,836	80,049
應付福利費用	1,261	1,538	1,727
應付員工及董監酬勞	31,133	39,426	34,772
應付利息	5	12	11
應付佣金	1,306	1,410	1,397
應付報關及物流費	22,234	24,248	23,373
應付本公司股東現金			
股利	3,981	31,250	31,250
其 他	123,267	94,529	83,636
	<u>\$ 274,736</u>	<u>\$ 293,783</u>	<u>\$ 266,109</u>
其他負債			
暫收款	\$ 687	\$ 119	\$ 42
其 他	18,454	16,930	20,617
	<u>\$ 19,141</u>	<u>\$ 17,049</u>	<u>\$ 20,659</u>

二五、權益

(一) 股本

普通股

	112年9月30日	111年12月31日	111年9月30日
額定股數(仟股)	<u>100,000</u>	<u>100,000</u>	<u>100,000</u>
額定股本	<u>\$ 1,000,000</u>	<u>\$ 1,000,000</u>	<u>\$ 1,000,000</u>
已發行且已收足股款之 股數(仟股)	<u>62,193</u>	<u>62,193</u>	<u>62,193</u>
已發行股本	<u>\$ 621,928</u>	<u>\$ 621,928</u>	<u>\$ 621,928</u>

本公司 111 年 8 月 26 日經董事會決議以 111 年 8 月 26 日為減資基準日辦理註銷庫藏股 328 仟股，減資後本公司實收資本額為 621,928 仟元。

(二) 資本公積

	112年9月30日	111年12月31日	111年9月30日
<u>得用以彌補虧損、發放 現金或撥充股本(1)</u>			
股票發行溢價	\$ 329,694	\$ 329,694	\$ 329,694
公司債轉換溢價	970,006	970,006	970,006
<u>僅得用以彌補虧損 認列對子公司所有權 權益變動數(2)</u>	78,435	78,314	78,314
已失效認股權	25,523	25,523	25,523
<u>不得作為任何用途 發行可轉換公司債認列 權益組成部分</u>	<u>59,309</u>	<u>59,309</u>	<u>59,309</u>
	<u>\$ 1,462,967</u>	<u>\$ 1,462,846</u>	<u>\$ 1,462,846</u>

1. 此類資本公積得用以彌補虧損，亦得於公司無虧損時，用以發放現金或撥充股本，惟撥充股本時每年以實收股本之一定比率為限。
2. 此類資本公積係本公司未實際取得或處分子公司股權時，因子公司權益變動認列之權益交易影響數。

(三) 保留盈餘及股利政策

依本公司章程、開曼群島法令及上市規範規定，本公司年度總決算如有盈餘，應先提繳稅款，彌補以往虧損，次提特別盈餘公積

(如有)，如有剩餘，除經董事會保留為未分配盈餘外，得依股東持有比例，派付股東股息及紅利，由董事會擬具分派議案，提請股東會決議分派之。另本公司得依上市規範於每季終了後分派盈餘或虧損撥補，公司盈餘分派或虧損撥補之議案，應連同營業報告書及財務報表交審計委員會之獨立董事成員查核後，提董事會決議之。

本公司股利政策係考量公司穩定成長、永續經營、資金需求、健全財務結構及維護股東權益等因素，股東紅利總額不低於可分配盈餘之百分之十，分配股東股息紅利時，得以現金或股票方式為之，其中現金股利不低於股東紅利總額之百分之五十。本公司無虧損者，得依本公司財務、業務及經營面等因素之考量，將法定盈餘公及資本公積全部或一部分依法令或主管機關規定分派之。

依前條分派股息或紅利，本公司得依上市規範，經股東會特別決議將應分派股息及紅利之全部或一部，以發行新股方式為之；不滿一股之金額，以現金分派之。

員工及董事酬勞之估列基礎及實際配發情形，參閱附註二七之(七)員工酬勞及董事酬勞。

本公司於 112 年 6 月 27 日及 111 年 6 月 30 日舉行股東常會，分別決議通過 111 及 110 年度盈餘分配案如下：

	<u>111年度</u>	<u>110年度</u>
特別盈餘公積	<u>\$ 13,996</u>	<u>(\$ 31,173)</u>
現金股利	<u>\$ 31,096</u>	<u>\$ 62,521</u>
每股現金股利(元)	\$ 0.5	\$ 1

本公司 112、111 及 110 年度季盈餘分配案及每股現金股利業經董事會分別決議如下：

	<u>112年第3季</u>	<u>112年第2季</u>	<u>112年第1季</u>
董事會決議日	112年11月13日	112年8月25日	112年5月12日
特別盈餘公積	<u>(\$ 74,193)</u>	<u>\$ 60,197</u>	<u>\$ -</u>
現金股利	<u>\$ 51,496</u>	<u>\$ 3,981</u>	<u>\$ -</u>
每股現金股利(元)	\$ 0.83	\$ 0.06	\$ -

	111年第3季	111年第2季	111年第1季
董事會決議日	111年11月11日	111年8月26日	111年5月13日
特別盈餘公積	(\$ 74,193)	\$ 12,717	(\$ 82,410)
現金股利	\$ 51,496	\$ 31,096	\$ 62,521
每股現金股利(元)	\$ 0.83	\$ 0.5	\$ 1.005

	110年第3季	110年第2季	110年第1季
董事會決議日	110年11月11日	110年8月18日	110年5月12日
特別盈餘公積	\$ 16,773	\$ 25,370	\$ 22,774
現金股利	\$ 62,521	\$ 54,377	\$ 54,377
每股現金股利(元)	\$ 1	\$ 1	\$ 1

(四) 非控制權益

	112年1月1日 至9月30日	111年1月1日 至9月30日
期初餘額	\$ 92,549	\$ 17,970
本期淨利	16,537	35,042
本期其他綜合損益		
國外營運機構財務報表 換算之兌換差額	1,156	1,144
收購子公司之非控制權益(附 註三一)	(1,095)	14,987
新設立子公司所增加之非控 制權益(附註十三)	-	15,000
期末餘額	<u>\$ 109,147</u>	<u>\$ 84,143</u>

(五) 庫藏股票

收 回 原 因	買 回 以 註 銷 (仟 股)
111年1月1日股數	-
本期增加	328
本期減少	(328)
111年9月30日股數	<u>-</u>

1. 本公司為維護公司信用及股東權益，於111年5月經董事會決議，依證券交易法第二十八條之二規定，預計買回並註銷庫藏股票1,000仟股，截至買回期間屆滿日止，已買回328仟股，買

回成本為 34,401 仟元，為兼顧市場機制不影響股價，本公司視股價變化及成交量狀況買回，故未執行完畢。

2. 本公司於 111 年 8 月註銷庫藏股 328 仟股，依原始購入成本 34,401 仟元沖銷，按註銷之股權比例減少資本公積—股票發行溢價及資本公積—庫藏股交易共 1,747 仟元及保留盈餘 29,374 仟元；本次註銷已於 111 年 8 月 26 日辦理變更登記。

二六、收 入

	112年7月1日 至9月30日	111年7月1日 至9月30日	112年1月1日 至9月30日	111年1月1日 至9月30日
客戶合約收入				
商品銷貨收入	<u>\$ 1,482,351</u>	<u>\$ 1,321,781</u>	<u>\$ 3,460,590</u>	<u>\$ 4,816,189</u>

(一) 商品銷貨收入

商品銷貨收入來自 3C 電子及汽車零組件及健身器材之銷售。由於產品於銷貨時，客戶對商品已有使用之權利，並承擔商品損失或損壞之風險，合併公司係於該時點認列收入及應收帳款。

(二) 合約餘額

	112年9月30日	111年12月31日	111年9月30日	111年1月1日
應收票據	\$ 18,654	\$ 1,543	\$ 1,342	\$ 3,847
應收帳款	<u>1,734,754</u>	<u>1,867,166</u>	<u>2,448,110</u>	<u>1,910,320</u>
	<u>\$ 1,753,408</u>	<u>\$ 1,868,709</u>	<u>\$ 2,449,452</u>	<u>\$ 1,914,167</u>
合約負債—流動	<u>\$ 58,101</u>	<u>\$ 54,852</u>	<u>\$ 48,443</u>	<u>\$ 116,476</u>

(三) 客戶合約收入之細分

收入細分資訊請參閱附註四三。

二七、繼續營業單位淨利

本期淨利係包含以下項目：

(一) 利息收入

	112年7月1日 至9月30日	111年7月1日 至9月30日	112年1月1日 至9月30日	111年1月1日 至9月30日
銀行存款	\$ 14,093	\$ 2,577	\$ 36,251	\$ 9,009
租賃投資淨額	<u>-</u>	<u>59</u>	<u>19</u>	<u>238</u>
	<u>\$ 14,093</u>	<u>\$ 2,636</u>	<u>\$ 36,270</u>	<u>\$ 9,247</u>

(二) 其他收入

	112年7月1日 至9月30日	111年7月1日 至9月30日	112年1月1日 至9月30日	111年1月1日 至9月30日
租賃收入				
投資性不動產（附 註十七）	\$ 7,239	\$ 9,710	\$ 29,929	\$ 16,126
補助收入	4,664	2,607	4,931	3,523
其 他	4,244	3,849	15,255	5,015
	<u>\$ 16,147</u>	<u>\$ 16,166</u>	<u>\$ 50,115</u>	<u>\$ 24,664</u>

(三) 其他利益及（損失）

	112年7月1日 至9月30日	111年7月1日 至9月30日	112年1月1日 至9月30日	111年1月1日 至9月30日
金融資產及金融負債 （損）益				
強制透過損益按 公允價值衡量之 金融資產	\$ 369	\$ 2,167	\$ 2,438	\$ 4,612
指定為透過損益按 公允價值衡量之 金融負債	(3,520)	(9,440)	(960)	(21,115)
淨外幣兌換利益	13,936	75,639	22,911	113,886
處分不動產、廠房及 設備（損）益	21	(1,364)	(111)	(1,410)
商譽減損損失	-	-	(35,000)	-
租賃修改利益	-	-	5	-
其 他	(1,568)	(2,998)	(11,623)	(4,518)
	<u>\$ 9,238</u>	<u>\$ 64,004</u>	<u>(\$ 22,340)</u>	<u>\$ 91,455</u>

(四) 財務成本

	112年7月1日 至9月30日	111年7月1日 至9月30日	112年1月1日 至9月30日	111年1月1日 至9月30日
銀行借款利息	(\$ 10,303)	(\$ 2,665)	(\$ 26,486)	(\$ 7,182)
租賃負債之利息	(2,219)	(1,385)	(4,834)	(4,332)
可轉換公司債利息	(4,997)	(4,948)	(14,781)	(14,636)
	<u>(\$ 17,519)</u>	<u>(\$ 8,998)</u>	<u>(\$ 46,101)</u>	<u>(\$ 26,150)</u>

(五) 折舊及攤銷

	112年7月1日 至9月30日	111年7月1日 至9月30日	112年1月1日 至9月30日	111年1月1日 至9月30日
折舊費用依功能別彙總				
營業成本	\$ 59,659	\$ 47,827	\$ 160,600	\$ 141,180
營業費用	<u>30,838</u>	<u>30,030</u>	<u>99,128</u>	<u>80,362</u>
	<u>\$ 90,497</u>	<u>\$ 77,857</u>	<u>\$ 259,728</u>	<u>\$ 221,542</u>
攤銷費用依功能別彙總				
營業成本	\$ 101	\$ 80	\$ 293	\$ 245
營業費用	<u>3,122</u>	<u>3,334</u>	<u>9,279</u>	<u>9,375</u>
	<u>\$ 3,223</u>	<u>\$ 3,414</u>	<u>\$ 9,572</u>	<u>\$ 9,620</u>

(六) 員工福利費用

	112年7月1日 至9月30日	111年7月1日 至9月30日	112年1月1日 至9月30日	111年1月1日 至9月30日
短期員工福利	\$ 175,819	\$ 166,216	\$ 496,830	\$ 482,140
退職後福利				
確定提撥計畫	<u>7,773</u>	<u>8,022</u>	<u>24,495</u>	<u>23,651</u>
員工福利費用合計	<u>\$ 183,592</u>	<u>\$ 174,238</u>	<u>\$ 521,325</u>	<u>\$ 505,791</u>
依功能別彙總				
營業成本	\$ 65,767	\$ 66,889	\$ 177,829	\$ 198,253
營業費用	<u>117,825</u>	<u>107,349</u>	<u>343,496</u>	<u>307,538</u>
	<u>\$ 183,592</u>	<u>\$ 174,238</u>	<u>\$ 521,325</u>	<u>\$ 505,791</u>

(七) 員工酬勞及董事酬勞

本公司依章程規定係按當年度扣除分派員工及董事酬勞前之稅前利益，分別以不低於 0.5% 及不高於 2% 提撥員工酬勞及董事酬勞。112 年及 111 年 7 月 1 日至 9 月 30 日及 112 年及 111 年 1 月 1 日至 9 月 30 日估列之員工酬勞及董事酬勞如下：

估列比例

	112年1月1日 至9月30日	111年1月1日 至9月30日
員工酬勞	1%	1%
董事酬勞	1%	1%

金額

	112年7月1日 至9月30日	111年7月1日 至9月30日	112年1月1日 至9月30日	111年1月1日 至9月30日
	現 金	現 金	現 金	現 金
員工酬勞	<u>\$ 1,271</u>	<u>\$ 1,055</u>	<u>\$ 1,384</u>	<u>\$ 3,469</u>
董事酬勞	<u>\$ 1,271</u>	<u>\$ 1,055</u>	<u>\$ 1,384</u>	<u>\$ 3,469</u>

年度合併財務報告通過發布日後若金額仍有變動，則依會計估計變動處理，於次一年度調整入帳。

111 及 110 年度員工酬勞及董事酬勞分別於 112 年 3 月 29 日及 111 年 3 月 30 日經董事會決議如下：

	111年度		110年度	
	現	金	現	金
員工酬勞	<u>\$ 4,007</u>		<u>\$ 4,792</u>	
董事酬勞	<u>\$ 4,007</u>		<u>\$ 4,792</u>	

111 及 110 年度員工酬勞及董事酬勞之實際配發金額與 111 及 110 年度合併財務報告認列之金額並無差異。

有關本公司董事會決議之員工酬勞及董事酬勞資訊，請至台灣證券交易所「公開資訊觀測站」查詢。

(八) 外幣兌換 (損) 益

	112年7月1日 至9月30日	111年7月1日 至9月30日	112年1月1日 至9月30日	111年1月1日 至9月30日
外幣兌換利益總額	\$ 49,442	\$ 134,931	\$ 112,349	\$ 232,110
外幣兌換損失總額	(35,506)	(59,292)	(89,438)	(118,224)
淨損益	<u>\$ 13,936</u>	<u>\$ 75,639</u>	<u>\$ 22,911</u>	<u>\$ 113,886</u>

二八、繼續營業單位所得稅

(一) 認列於損益之所得稅

所得稅費用之主要組成項目如下：

	112年7月1日 至9月30日	111年7月1日 至9月30日	112年1月1日 至9月30日	111年1月1日 至9月30日
當期所得稅				
本期產生者	\$ 21,816	\$ 37,834	\$ 60,094	\$ 92,866
未分配盈餘加徵	(53)	(140)	10,114	5,677
以前年度之調整	(635)	74	(14,725)	(4,447)
	<u>21,128</u>	<u>37,768</u>	<u>55,483</u>	<u>94,096</u>
遞延所得稅				
本期產生者	5,804	6,520	(9,003)	25,659
子公司未分配盈餘	<u>11,662</u>	(2,898)	<u>9,752</u>	(27,860)
	<u>17,466</u>	<u>3,622</u>	<u>749</u>	(2,201)
認列於損益之所得稅費用	<u>\$ 38,594</u>	<u>\$ 41,390</u>	<u>\$ 56,232</u>	<u>\$ 91,895</u>

於 112 年及 111 年 1 月 1 日至 9 月 30 日，合併公司中適用中華民國所得稅法之個體所適用之稅率為 20%，其他轄區所產生之稅額係依各相關轄區適用之稅率計算。

(二) 所得稅核定情形

合併公司中之龍大昌公司之營利事業所得稅申報，截至 110 年度以前之申報案件業經稅捐稽徵機關核定。

二九、每股盈餘

單位：每股元

	112年7月1日 至9月30日	111年7月1日 至9月30日	112年1月1日 至9月30日	111年1月1日 至9月30日
基本每股盈餘	\$ 2.07	\$ 1.97	\$ 2.25	\$ 5.75
稀釋每股盈餘	\$ 1.85	\$ 1.77	\$ 2.14	\$ 5.16

用以計算每股盈餘之盈餘及普通股加權平均股數如下：

本期淨利

	112年7月1日 至9月30日	111年7月1日 至9月30日	112年1月1日 至9月30日	111年1月1日 至9月30日
歸屬於本公司業主之淨利	\$ 128,719	\$ 122,546	\$ 139,870	\$ 358,623
用以計算基本每股盈餘之淨利	\$ 128,719	\$ 122,546	\$ 139,870	\$ 358,623
具稀釋作用潛在普通股之影響：				
可轉換公司債稅後利息	4,997	4,878	14,781	14,636
用以計算稀釋每股盈餘之淨利	\$ 133,716	\$ 127,424	\$ 154,651	\$ 373,259

股 數

單位：仟股

	112年7月1日 至9月30日	111年7月1日 至9月30日	112年1月1日 至9月30日	111年1月1日 至9月30日
用以計算基本每股盈餘之普通股加權平均股數	62,193	62,195	62,193	62,383
具稀釋作用潛在普通股之影響：				
轉換公司債	9,913	9,913	9,913	9,913
員工酬勞	16	45	33	55
用以計算稀釋每股盈餘之普通股加權平均股數	72,122	72,153	72,139	72,351

若合併公司得選擇以股票或現金發放員工酬勞，則計算稀釋每股盈餘時，假設員工酬勞將採發放股票方式，並於該潛在普通股具有稀釋作用時計入加權平均流通在外股數，以計算稀釋每股盈餘。於次年度決議員工酬勞發放股數前計算稀釋每股盈餘時，亦繼續考量該等潛在普通股之稀釋作用。

三十、政府補助

係中國子公司按規定取得各地方政府給予的政府補助等。112年及111年1月1日至9月30日分別認列其他收入4,931仟元及3,523仟元。

三一、與非控制權益之權益交易

合併公司於112年7月7日及111年2月15日分別取得聯鎰精密科技股份有限公司及鎮江市聯創表面處理科技有限公司少數股東持有之股權，致持股比例分別由40%增加至42%及83.33%增加至100%。由於上述交易並未改變合併公司對該等子公司之控制，合併公司係視為權益交易處理。

	<u>112年7月7日</u>	<u>111年2月15日</u>
	<u>聯 鎰 精 密 科 技 股 份 有 限 公 司</u>	<u>鎮 江 市 聯 創 表 面 處 理 科 技 有 限 公 司</u>
收取（給付）之對價	(\$ 974)	(\$ 14,205)
子公司淨資產帳面金額按相對 權益變動計算應轉入非控制 權益之金額	<u>1,095</u>	(<u>14,987</u>)
權益交易差額	<u>\$ 121</u>	(<u>\$ 29,192</u>)
<u>權益交易差額調整科目</u>		
資本公積	\$ 121	(\$ 15,969)
未分配盈餘	<u>-</u>	(<u>13,223</u>)
	<u>\$ 121</u>	(<u>\$ 29,192</u>)

三二、現金流量資訊

(一) 非現金交易

除已於其他附註揭露外，合併公司於 112 年及 111 年 1 月 1 日至 9 月 30 日進行下列非現金交易之投資及籌資活動：

購置不動產、廠房及設備支付現金數調節如下：

	112年1月1日 至9月30日	111年1月1日 至9月30日
本期增添	\$ 340,605	\$ 257,076
應付設備款及工程款變動數	<u>10,822</u>	<u>10,172</u>
購買不動產、廠房及設備支付 現金數	<u>\$ 351,427</u>	<u>\$ 267,248</u>

(二) 來自籌資活動之負債變動

112 年 1 月 1 日至 9 月 30 日

	112年 1月1日	現金流量	非現金之變動 新增租賃	其他	112年 9月30日
租賃負債	<u>\$ 211,797</u>	<u>(\$ 54,416)</u>	<u>\$ 108,691</u>	<u>\$ 3,488</u>	<u>\$ 269,560</u>

111 年 1 月 1 日至 9 月 30 日

	111年 1月1日	現金流量	非現金之變動 新增租賃	其他	111年 9月30日
租賃負債	<u>\$ 140,461</u>	<u>(\$ 48,579)</u>	<u>\$ 125,993</u>	<u>\$ 4,212</u>	<u>\$ 222,087</u>

三三、資本風險管理

合併公司之資本風險管理之目標、政策及程序，以及合併公司資本結構之組成與 111 年度合併財務報告相同。相關說明請參閱 111 年度合併財務報告附註三四。

三四、金融工具

(一) 公允價值之資訊－非按公允價值衡量之金融工具

合併公司非按公允價值衡量之金融資產及金融負債之帳面金額均趨近其公允價值。

(二) 公允價值之資訊－以重複性基礎按公允價值衡量之金融工具

1. 公允價值層級

112年9月30日

	第 1 等級	第 2 等級	第 3 等級	合 計
<u>透過損益按公允價值衡量</u> <u>之金融資產</u>				
結構式存款	\$ -	\$ 46,104	\$ -	\$ 46,104
<u>透過損益按公允價值衡量</u> <u>之金融負債</u>				
應付公司債贖回權	\$ -	\$ -	\$ 18,560	\$ 18,560

111年12月31日

	第 1 等級	第 2 等級	第 3 等級	合 計
<u>透過損益按公允價值衡量</u> <u>之金融資產</u>				
結構式存款	\$ -	\$ 177,240	\$ -	\$ 177,240
<u>透過損益按公允價值衡量</u> <u>之金融負債</u>				
應付公司債贖回權	\$ -	\$ -	\$ 17,600	\$ 17,600

111年9月30日

	第 1 等級	第 2 等級	第 3 等級	合 計
<u>透過損益按公允價值衡量</u> <u>之金融資產</u>				
結構式存款	\$ -	\$ 224,709	\$ -	\$ 224,709
<u>透過損益按公允價值衡量</u> <u>之金融負債</u>				
應付公司債贖回權	\$ -	\$ -	\$ 22,080	\$ 22,080

2. 金融資產以第 3 等級公允價值衡量之調節

112年1月1日至9月30日

	衍 生 工 具
<u>透過損益按公允價值衡量之金融資產</u>	
期初餘額	(\$ 17,600)
認列於損益 (其他利益及損失)	(960)
期末餘額	(\$ 18,560)
與期末所持有負債有關並認列於損益 之當期末實現利益或損失之變動數	(\$ 960)

111年1月1日至9月30日

	<u>衍 生 工 具</u>
<u>透過損益按公允價值衡量之金融資產</u>	
期初餘額	(\$ 965)
認列於損益(其他利益及損失)	(21,115)
期末餘額	(\$ 22,080)
與期末所持有負債有關並認列於損益 之當期末實現利益或損失之變動數	(\$ 21,115)

3. 第2等級公允價值衡量之評價技術及輸入值

<u>金 融 工 具 類 別</u>	<u>評 價 技 術 及 輸 入 值</u>
結構式存款	現金流量折現法：按期末之可觀察利率估計未來現金流量，並以反映信用風險之折現率折現。

4. 第3等級公允價值衡量之評價技術及輸入值

衍生工具－可轉換公司債贖賣回權係採用二元樹可轉債評價模型估算公允價值，採用之重大不可觀察輸入值為股價波動率。當股價波動率增加，該等衍生工具公允價值將會增加。

(三) 金融工具之種類

	<u>112年9月30日</u>	<u>111年12月31日</u>	<u>111年9月30日</u>
<u>金融資產</u>			
透過損益按公允價值 價值衡量			
強制透過損益按 公允價值衡量	\$ 46,104	\$ 177,240	\$ 224,709
按攤銷後成本衡量之 金融資產(註1)	3,725,409	3,684,904	4,151,396
<u>金融負債</u>			
透過損益按公允價值 衡量			
指定為透過損益按 公允價值衡量	18,560	17,600	22,080
按攤銷後成本衡量(註2)	3,412,355	3,676,031	4,223,593

註 1：餘額係包含現金及約當現金、應收票據、應收帳款、其他應收款、應收融資租賃款及存出保證金等按攤銷後成本衡量之金融資產。

註 2：餘額係包含短期借款、應付票據、應付帳款、其他應付款、應付公司債及存入保證金等按攤銷後成本衡量之金融負債。

(四) 財務風險管理目的與政策

合併公司主要金融工具包括現金及約當現金、應收帳款、應付帳款、應付公司債及借款。合併公司之財務部門係為各業務單位提供服務，統籌協調進入國內與國際金融市場操作，藉由依照風險程度與廣度分析暴險之內部風險報告及管理合併公司營運有關之財務風險。該等風險包括市場風險（包含匯率風險及利率風險）、信用風險及流動性風險。

財務管理部門每月對合併公司之管理階層提出報告，管理階層依據其職責進行監控風險及政策之執行，以減輕風險之暴險。

1. 市場風險

合併公司之營運活動使合併公司承擔之主要財務風險為外幣匯率變動風險（參閱下述(1)）以及利率變動風險（參閱下述(2)）。

合併公司有關金融工具市場風險之暴險及其對該等暴險之管理與衡量方式並無改變。

(1) 匯率風險

合併公司主要營運地為中國及台灣，暴露在各種貨幣風險所產生的外匯風險。合併公司監控外幣匯率變動，以確保其風險最小化。

合併公司於資產負債表日非功能性貨幣計價之貨幣性資產與貨幣性負債帳面金額（包含合併財務報表中已沖銷之非功能性貨幣計價之貨幣性項目）參閱附註四一。

敏感度分析

合併公司主要受到美金匯率波動之影響。

下表詳細說明當新台幣（功能性貨幣）對各攸關外幣之匯率增加及減少 1% 時，合併公司之敏感度分析。1% 係為集團內部向主要管理階層報告匯率風險時所使用之敏感度比率，亦代表管理階層對外幣匯率之合理可能變動範圍之評估。敏感度分析僅包括流通在外之外幣貨幣性項目，並將其期末之換算以匯率變動 1% 予以調整。下表之正數係表示當新台幣相對於相關貨幣升值 1% 時，將使稅前淨利增加之金額；當新台幣相對於相關貨幣貶值 1% 時，其對稅前淨利之影響將為同金額之負數。

	美 金 之 影 響	
	112年1月1日 至9月30日	111年1月1日 至9月30日
稅前淨利增加（減少）	<u>\$ 10,368</u>	<u>\$ 11,878</u>

稅前淨利影響數主要源自於合併公司於資產負債表日尚流通在外且未進行現金流量避險之美金計價應收、應付款項。

(2) 利率風險

因合併公司內之個體同時以固定及浮動利率借入資金，因而產生利率暴險。合併公司之政策為維持浮動利率借款之減低利率變動風險，且目前並無操作利率避險工具，並由合併公司管理階層隨時監控利率風險，倘有需要將採行必要之措施，以因應市場利率巨幅變動產生之風險控管。

合併公司於資產負債表日受利率暴險之金融資產及金融負債帳面金額如下：

	112年9月30日	111年12月31日	111年9月30日
具現金流量利率風險			
－金融資產	\$ 1,931,218	\$ 1,780,920	\$ 1,627,527
－金融負債	2,006,240	2,338,470	890,189

敏感度分析

下列敏感度分析係依非衍生工具於資產負債表日之利率暴險而決定。對於浮動利率負債，其分析方式係假設資產負債表日流通在外之負債金額於報導期間皆流通在外。集團內部向主要管理階層報告利率時所使用之變動率為利率增加或減少 0.5%，此亦代表管理階層對利率之合理可能變動範圍之評估。

若利率增加／減少 0.5%，在所有其他變數維持不變之情況下，合併公司 112 年及 111 年 1 月 1 日至 9 月 30 日之稅前淨利將分別減少／增加 281 仟元及 2,765 仟元。

2. 信用風險

信用風險係指交易對方拖欠合約義務而造成合併公司財務損失之風險。由於所處產業的性質，合併公司並無重大集中的信用風險。合併公司已制定政策，於評估給予客戶授信額度時，須向客戶取得適當的財務資訊對客戶進行信用評等，以確保銷售服務不會產生重大之信用風險。

合併公司最大信用暴險金額為在不考量擔保品及其他信用增強之政策下，金融資產之帳面金額扣除依規定得互抵之金額及依規定認列之減損損失後之淨額。

合併公司的應收帳款及其他應收款之主要對象為設立於中國之外資企業及國際知名大廠，該信用風險管控及減損情形詳附註十。

合併公司銀行存款及其他之金融資產投資主要存放於由國際信貸評級機構給予具有良好信貸評級的銀行，故該信用風險並不顯著。

3. 流動性風險

合併公司係透過管理及維持足夠部位之現金及約當現金以支應集團營運並減輕現金流量波動之影響。合併公司管理階層監督銀行融資額度使用狀況並確保借款合同條款之遵循。

銀行借款對合併公司而言係為一項重要流動性來源。截至112年9月30日暨111年12月31日及9月30日止，合併公司未動用之授信額度，參閱下列(2)融資額度之說明。

(1) 非衍生金融負債之流動及利率風險表

非衍生金融負債剩餘合約到期分析係依合併公司最早可能被要求還款之日期，按金融負債未折現現金流量編製。因此，合併公司可被要求立即還款之銀行借款，係列於下表最早之期間內，不考慮銀行立即執行該權利之機率；其他非衍生金融負債到期分析係依照約定之還款日編製。

112年9月30日

	短於1年	1 ~ 5年	5年以上
<u>非衍生金融負債</u>			
銀行借款	\$ 427,763	\$ -	\$ -
應付票據	121,181	-	-
應付帳款	997,694	-	-
其他應付款	274,736	-	-
租賃負債	67,603	176,693	25,264
應付公司債	<u>1,600,000</u>	<u>-</u>	<u>-</u>
	<u>\$ 3,488,977</u>	<u>\$ 176,693</u>	<u>\$ 25,264</u>

租賃負債到期分析之進一步資訊如下：

	短於1年	1 ~ 5年	5年以上
租賃負債	<u>\$ 75,635</u>	<u>\$ 191,975</u>	<u>\$ 25,550</u>

111年12月31日

	短於1年	1 ~ 5年	5年以上
<u>非衍生金融負債</u>			
銀行借款	\$ 774,774	\$ -	\$ -
應付票據	189,312	-	-
應付帳款	841,896	-	-
其他應付款	293,783	-	-
租賃負債	48,652	130,898	32,247
應付公司債	<u>1,600,000</u>	<u>-</u>	<u>-</u>
	<u>\$ 3,748,417</u>	<u>\$ 130,898</u>	<u>\$ 32,247</u>

租賃負債到期分析之進一步資訊如下：

	短於1年	1～5年	5年以上
租賃負債	<u>\$ 53,126</u>	<u>\$ 136,930</u>	<u>\$ 32,736</u>

111年9月30日

	短於1年	1～5年	5年以上
<u>非衍生金融負債</u>			
銀行借款	\$ 890,189	\$ -	\$ -
應付票據	237,652	-	-
應付帳款	1,258,229	-	-
其他應付款	266,109	-	-
租賃負債	55,337	134,493	32,257
應付公司債	-	1,600,000	-
	<u>\$ 2,707,516</u>	<u>\$ 1,734,493</u>	<u>\$ 32,257</u>

租賃負債到期分析之進一步資訊如下：

	短於1年	1～5年	5年以上
租賃負債	<u>\$ 61,572</u>	<u>\$ 141,883</u>	<u>\$ 32,788</u>

(2) 融資額度

	112年9月30日	111年12月31日	111年9月30日
無擔保銀行透支額度			
－已動用金額	\$ 427,763	\$ 774,774	\$ 890,189
－未動用金額	<u>3,343,461</u>	<u>2,466,767</u>	<u>2,607,931</u>
	<u>\$ 3,771,224</u>	<u>\$ 3,241,541</u>	<u>\$ 3,498,120</u>
有擔保銀行授信額度			
－已動用金額	\$ -	\$ -	\$ -
－未動用金額	<u>850,000</u>	<u>-</u>	<u>-</u>
	<u>\$ 850,000</u>	<u>\$ -</u>	<u>\$ -</u>

三五、關係人交易

本公司及子公司（係本公司之關係人）間之交易、帳戶餘額、收益及費損於合併時全數予以銷除，故未揭露於本附註。合併公司與其他關係人間之交易如下。

(一) 關係人名稱及其關係

關係人名稱	與合併公司之關係
Aapico Lemtech	關聯企業

(二) 營業收入

帳列項目	關係人類別	112年7月1日 至9月30日	111年7月1日 至9月30日	112年1月1日 至9月30日	111年1月1日 至9月30日
銷貨收入	關聯企業	<u>\$ 5</u>	<u>\$ 18</u>	<u>\$ 23</u>	<u>\$ 1,146</u>

對關係人之銷貨及收款條件與一般交易無重大差異。

(三) 進 貨

關係人類別	112年7月1日 至9月30日	111年7月1日 至9月30日	112年1月1日 至9月30日	111年1月1日 至9月30日
關聯企業	<u>\$ -</u>	<u>\$ 197</u>	<u>\$ -</u>	<u>\$ 197</u>

對關係人之進貨及付款條件與一般交易無重大差異。

(四) 應收關係人款項 (不含對關係人放款及合約資產)

帳列項目	關係人類別	112年9月30日	111年12月31日	111年9月30日
應收帳款	關聯企業	<u>\$ 5</u>	<u>\$ 381</u>	<u>\$ 413</u>

流通在外之關係人未收取保證，112年及111年1月1日至9月30日應收關係人款項並未提列備抵損失。

(五) 應付關係人款項

帳列項目	關係人類別	112年9月30日	111年12月31日	111年9月30日
應付帳款	關聯企業	<u>\$ -</u>	<u>\$ 226</u>	<u>\$ 210</u>

(六) 主要管理階層薪酬

	112年7月1日 至9月30日	111年7月1日 至9月30日	112年1月1日 至9月30日	111年1月1日 至9月30日
短期員工福利	<u>\$ 16,439</u>	<u>\$ 15,962</u>	<u>\$ 39,009</u>	<u>\$ 37,910</u>

董事及其他主要管理階層之薪酬係由薪酬委員會依照個人績效及市場趨勢決定。

三六、質抵押之資產

下列資產業經提供為融資借款之擔保品：

	112年9月30日	111年12月31日	111年9月30日
銀行存款—受限制 (帳列 按攤銷後成本衡量之金融 資產)	<u>\$ 6,342</u>	<u>\$ 47,303</u>	<u>\$ 48,049</u>
土地	41,716	-	-
不動產、廠房及設備	15,048	-	-
投資性不動產	<u>990,491</u>	<u>-</u>	<u>-</u>
	<u>\$ 1,053,597</u>	<u>\$ 47,303</u>	<u>\$ 48,049</u>

三七、重大或有負債及未認列之合約承諾

除已於其他附註所述者外，合併公司於資產負債表日之重大承諾事項及或有事項如下：

或有負債

合併公司之子公司於 107 年 6 月 26 日取得川湖科技股份有限公司（以下簡稱川湖公司）之民事起訴狀，該起訴狀由川湖公司於 107 年 6 月 19 日向江蘇省高級人民法院提起，提告聯德精材公司及聯德滑軌公司未經川湖公司許可生產、製造和銷售的滑軌產品侵犯其專利權，並求償人民幣 1 億元、維權費用人民幣 183,090 元及台幣 31,748 元，於江蘇省高級人民法院提起侵害專利權糾紛一案，經委任律師表示，聯德精材公司主要從事精密金屬沖壓件與模具的研發、生產及銷售，主要產品為散熱模組、汽車零件模組、模具及其他零部件沖壓，滑軌產品僅接單生產其中沖壓零件，非滑軌產品之生產商或銷售商，故不應涉及此案件之侵權責任；聯德滑軌公司所生產滑軌產品皆有相關專利（部分仍在申請），經委任律師初步判定與川湖公司之產品專利不同，且川湖公司主張賠償之依據不足，故賠償可能性不高。本案於 108 年 1 月 25 日首次開庭審理該案，合併公司於 110 年 8 月 23 日收到江蘇省高級人民法院之一審判決，聯德滑軌公司需立即停止製造及銷售判決內所提產品並賠償川湖公司人民幣 3,000 仟元以及支付部分律師及訴訟費用人民幣 450 仟元。江蘇省高級人民法院所判決之理賠金額對合併公司財務並無重大影響，另由於合併公司滑軌產品營收占合併公司整體營收不高，故對合併公司業務並無重大影響。合併公司已委請律師續遞交上訴狀，提請中華人民共和國最高人民法院裁決，案件已於 112 年 9 月 26 日開庭審理，目前尚在審理中。

聯德滑軌公司同時就上述案件所涉及之其中一項發明專利向中國國家知識產權局提出無效請求，中國國家知識產權局於 112 年 10 月 26 日受理此案件並向北京知識產權法院提起行政訴訟，開庭日期尚未確定。

三八、重大之災害損失：無。

三九、其他事項

合併公司受到新型冠狀病毒於全球大流行，造成各國經濟商業活動停擺之影響，針對營運狀況及資金運用等項目進行評估後，該疫情並未使合併公司產生重大異常之影響，且營運相關之銷售及生產等活動皆正常運作。惟此疫情已直接影響全球之市場運作，合併公司亦將密切關注疫情之後續影響，並即時針對市場變化進行評估，適時採取相關防疫應變措施。

四十、重大之期後事項

本公司依市價於公開市場買回或依債券持有人執行賣回權贖回公司債註銷，截至 112 年 11 月 13 日止，共計買回或贖回公司債 15,819 張，面額計 1,581,900 仟元。本次償債款項來源為本公司營運資金、信用借款及質抵押借款等。

四一、具重大影響之外幣資產及負債資訊

以下資訊係按合併公司各個體功能性貨幣以外之外幣彙總表達，所揭露之匯率係指該等外幣換算至功能性貨幣之匯率。

具重大影響之外幣資產及負債資訊如下：

112 年 9 月 30 日

	外	幣	匯	率	帳	面	金	額
外幣資產								
貨幣性項目								
美金	\$	30,466	32.2700	(美金：台幣)	\$		983,152	
美金		11,099	7.1798	(美金：人民幣)			358,166	
人民幣		290	4.4946	(人民幣：台幣)			1,303	
人民幣		17	0.1393	(人民幣：美金)			77	
日圓		500	0.2162	(日圓：台幣)			108	
日圓		123,862	0.0481	(日圓：人民幣)			26,778	
歐元		1,985	7.5446	(歐元：人民幣)			67,297	
歐元		3,708	24.2726	(歐元：捷克幣)			125,730	
新幣		180	0.7292	(新幣：美金)			4,226	
新幣		23	23.530	(新幣：台幣)			534	
							<u>\$ 1,567,371</u>	

(接次頁)

(承前頁)

	外	幣	匯	率	帳	面	金	額
<u>外幣負債</u>								
<u>貨幣性項目</u>								
美金	\$	9,335	32.2700	(美金：台幣)	\$	301,247		
美金		101	7.7198	(美金：人民幣)		3,263		
日圓		39,995	0.0481	(日圓：人民幣)		1,924		
歐元		6,394	24.2726	(歐元：捷克幣)		216,811		
						<u>523,245</u>		

111年12月31日

	外	幣	匯	率	帳	面	金	額
<u>外幣資產</u>								
<u>貨幣性項目</u>								
美金	\$	27,697	30.7097	(美金：台幣)	\$	850,575		
美金		15,844	6.9646	(美金：人民幣)		486,560		
人民幣		386	4.4094	(人民幣：台幣)		1,701		
人民幣		17	0.1436	(人民幣：美金)		76		
日圓		500	0.2324	(日圓：台幣)		116		
日圓		154,587	0.0527	(日圓：人民幣)		35,922		
歐元		2,493	7.4205	(歐元：人民幣)		81,558		
歐元		1,827	24.0462	(歐元：捷克幣)		59,775		
新幣		263	0.745	(新幣：美元)		6,017		
新幣		10	22.8799	(新幣：台幣)		219		
						<u>1,522,519</u>		

外幣負債

<u>貨幣性項目</u>								
美金		10,922	30.7097	(美金：台幣)	\$	335,413		
美金		832	6.9646	(美金：人民幣)		25,549		
日圓		52,528	0.0527	(日圓：人民幣)		12,206		
歐元		5,073	24.0462	(歐元：捷克幣)		165,985		
歐元		1,000	7.4205	(歐元：人民幣)		32,720		
						<u>571,873</u>		

111年9月30日

外幣資產	外	幣	匯	率	帳面金額
<u>貨幣性項目</u>					
美金	\$	42,819	31.7503	(美金：台幣)	\$ 1,359,530
美金		14,209	7.0998	(美金：人民幣)	451,140
人民幣		394	4.472	(人民幣：台幣)	1,760
人民幣		17	0.1408	(人民幣：美金)	77
日圓		500	0.2200	(日圓：台幣)	110
日圓		103,319	0.0492	(日圓：人民幣)	22,733
歐元		1,059	6.9902	(歐元：人民幣)	33,093
歐元		2,030	24.7459	(歐元：捷克幣)	63,459
					<u>\$ 1,931,902</u>

外幣負債

<u>貨幣性項目</u>					
美金		18,859	31.7503	(美金：台幣)	\$ 598,771
美金		759	7.0998	(美金：人民幣)	24,088
人民幣		9,900	0.1408	(人民幣：美金)	44,273
日圓		37,544	0.0492	(日圓：人民幣)	8,261
歐元		1,000	6.9902	(歐元：人民幣)	31,260
歐元		5,443	24.7459	(歐元：捷克幣)	170,154
					<u>\$ 876,807</u>

合併公司主要承擔新台幣、人民幣、美元、捷克克朗及菲國比索之外幣匯率風險。以下資訊係按持有外幣個體之功能性貨幣彙總表達，所揭露之匯率係指該等功能性貨幣換算至表達貨幣之匯率。具重大影響之外幣兌換損益已實現及未實現如下：

功能性貨幣	112年7月1日至9月30日			111年7月1日至9月30日		
	功能性貨幣 兌表達貨幣	淨兌換損益		功能性貨幣 兌表達貨幣	淨兌換損益	
新台幣	1.000 (新台幣：新台幣)	\$ 15,304		1.000 (新台幣：新台幣)	\$ 49,150	
人民幣	4.3096 (人民幣：新台幣)	1,738		4.472 (人民幣：新台幣)	26,169	
美元	31.0403 (美元：新台幣)	73		31.7503 (美元：新台幣)	172	
捷克克朗	1.3945 (捷克克朗：新台幣)	(2,574)		1.2632 (捷克克朗：新台幣)	148	
墨西哥比索	1.6865 (墨西哥：新台幣)	(605)		- (墨西哥比索：新台幣)	-	
		<u>\$ 13,936</u>			<u>\$ 75,639</u>	

功能性貨幣	112年1月1日至9月30日		111年1月1日至9月30日	
	功能性貨幣 兌 表 達 貨 幣	淨兌換損益	功能性貨幣 兌 表 達 貨 幣	淨兌換損益
新台幣	1.000 (新台幣：新台幣)	\$ 17,459	1.0000 (新台幣：新台幣)	\$ 78,932
人民幣	4.3096 (人民幣：新台幣)	8,287	4.472 (人民幣：新台幣)	33,594
美元	31.1403 (美元：新台幣)	37	31.7503 (美元：新台幣)	198
捷克克朗	1.3945 (捷克克朗：新台幣)	(1,599)	1.2632 (捷克克朗：新台幣)	1,162
墨西哥比索	1.6865 (墨西哥：新台幣)	(1,273)	- (墨西哥比索：新台幣)	-
		<u>\$ 22,911</u>		<u>\$ 113,886</u>

四二、附註揭露事項

(一) 重大交易事項及(二)轉投資事業相關資訊：

1. 資金貸與他人。(附表一)
2. 為他人背書保證。(附表二)
3. 期末持有有價證券情形。(不包含投資子公司、關聯企業及合資權益部分)。(附表三)
4. 累積買進或賣出同一有價證券之金額達新臺幣 3 億元或實收資本額 20% 以上。(無)
5. 取得不動產之金額達新臺幣 3 億元或實收資本額 20% 以上。(無)
6. 處分不動產之金額達新臺幣 3 億元或實收資本額 20% 以上。(無)
7. 與關係人進、銷貨之金額達新臺幣 1 億元或實收資本額 20% 以上。(附表四)
8. 應收關係人款項達新臺幣 1 億元或實收資本額 20% 以上。(附表五)
9. 從事衍生工具交易。(附註七及三四)
10. 其他：母子公司間及各子公司間之業務關係及重要交易往來情形及金額。(附表六)

(二) 轉投資事業相關資訊 (附表七)

(三) 大陸投資資訊：

1. 大陸被投資公司名稱、主要營業項目、實收資本額、投資方式、資金匯出入情形、持股比例、投資損益、期末投資帳面金額、已匯回投資損益及赴大陸地區投資限額。(附表八)

2. 與大陸被投資公司直接或間接經由第三地區所發生下列之重大交易事項，及其價格、付款條件、未實現損益。(附表八)

- (1) 進貨金額及百分比與相關應付款項之期末餘額及百分比。
- (2) 銷貨金額及百分比與相關應收款項之期末餘額及百分比。
- (3) 財產交易金額及其所產生之損益數額。
- (4) 票據背書保證或提供擔保品之期末餘額及其目的。
- (5) 資金融通之最高餘額、期末餘額、利率區間及當期利息總額。
- (6) 其他對當期損益或財務狀況有重大影響之交易事項，如勞務之提供或收受等。

(四) 主要股東資訊：股權比例達 5% 以上之股東名稱持股數額及比率。(附表九)

四三、部門資訊

提供給主要營運決策者用以分配資源及評量部門績效之資訊，著重於每一交付或提供之產品或勞務之種類。合併公司之應報導部門如下：

台灣製造部門

大陸製造部門

其他

(一) 部門收入與營運結果

合併公司之收入與營運結果依應報導部門分析如下：

112 年 1 月 1 日至 9 月 30 日

	台灣製造部門	大陸製造部門	其 他	內 部 沖 銷	合 計
來自外部客戶收入	\$ 254,126	\$ 1,655,059	\$ 1,551,405	\$ -	\$ 3,460,590
部門間收入	540,430	461,375	10,115	(1,011,920)	-
部門收入合計	<u>\$ 794,556</u>	<u>\$ 2,116,434</u>	<u>\$ 1,561,520</u>	<u>(\$ 1,011,920)</u>	3,460,590
利息收入	\$ 9,946	\$ 14,303	\$ 17,469	(\$ 5,448)	36,270
公司其他收入	-	-	-	-	50,115
					<u>\$ 3,546,975</u>
財務成本	3,949	12,848	34,752	(5,448)	\$ 46,101
折舊與攤銷	18,268	215,456	36,727	(1,151)	269,300
採權益法之關聯企業損益份額	-	(11,229)	413,917	(407,441)	(4,753)
所得稅費用(利益)	<u>25,059</u>	<u>21,304</u>	<u>9,869</u>	<u>-</u>	<u>56,232</u>
部門利益	<u>\$ 17,153</u>	<u>\$ 145,231</u>	<u>\$ 401,464</u>	<u>(\$ 407,441)</u>	<u>\$ 156,407</u>
部門資產	<u>\$ 1,516,109</u>	<u>\$ 5,860,484</u>	<u>\$ 13,025,810</u>	<u>(\$ 12,578,058)</u>	<u>\$ 7,824,345</u>
部門負債	<u>\$ 776,901</u>	<u>\$ 1,550,348</u>	<u>\$ 4,396,757</u>	<u>(\$ 2,478,331)</u>	<u>\$ 4,245,675</u>

111年1月1日至9月30日

	台灣製造部門	大陸製造部門	其 他	內 部 沖 銷	合 計
來自外部客戶收入	\$ 2,066,475	\$ 1,628,090	\$ 1,121,624	\$ -	\$ 4,816,189
部門間收入	398,407	628,131	16,960	(1,043,498)	-
部門收入合計	<u>\$ 2,464,882</u>	<u>\$ 2,256,221</u>	<u>\$ 1,138,584</u>	<u>(\$ 1,043,498)</u>	4,816,189
利息收入	\$ 96	\$ 14,224	\$ 1,488	(\$ 6,561)	9,247
公司其他收入					<u>24,664</u>
					<u>\$ 4,850,100</u>
財務成本	2,529	12,246	17,936	(6,561)	\$ 26,150
折舊與攤銷	18,925	188,201	24,036	-	231,162
採權益法之關聯企業損益					
份額	-	115,599	740,489	(855,607)	481
所得稅費用 (利益)	<u>65,768</u>	<u>52,290</u>	<u>(26,163)</u>	<u>-</u>	<u>91,895</u>
部門利益	<u>\$ 247,719</u>	<u>\$ 258,440</u>	<u>\$ 743,113</u>	<u>(\$ 855,607)</u>	<u>\$ 393,665</u>
部門資產	<u>\$ 1,884,729</u>	<u>\$ 5,958,805</u>	<u>\$12,101,308</u>	<u>(\$11,515,727)</u>	<u>\$ 8,429,115</u>
部門負債	<u>\$ 1,152,411</u>	<u>\$ 1,850,862</u>	<u>\$ 4,053,941</u>	<u>(\$ 2,043,440)</u>	<u>\$ 5,013,774</u>

部門間銷貨係依市價計價。

部門利益係指各個部門所賺取之利潤，包含應分攤之總部管理成本與董事酬勞、採用權益法之關聯企業損益份額、租金收入、利息收入、處分不動產、廠房及設備損益、外幣兌換淨（利益）損失、金融工具評價損益、財務成本以及所得稅費用。此衡量金額係提供予主要營運決策者，用以分配資源予部門及評量其績效。

(二) 主要產品及勞務之收入

合併公司繼續營業單位之主要產品及勞務之收入分析如下：

	112年1月1日 至9月30日	111年1月1日 至9月30日
3C 電子	\$ 1,137,976	\$ 1,022,791
汽 車	1,761,857	1,519,054
健身器材	391,505	2,105,048
建 材	33,665	32,665
模具及其他	135,587	136,631
	<u>\$ 3,460,590</u>	<u>\$ 4,816,189</u>

聯德控股股份有限公司及子公司
資金貸與他人
民國 112 年 1 月 1 日至 9 月 30 日

附表一

單位：除另與註明者外，為新台幣仟元

編號 (註一)	貸出資金之公司	貸與對象	往來項目	是否為關係人	本期最高餘額	期末餘額 (註二)	實際動支金額	利率區間	資金貸與 性質	業務往來金額	有短期融通資金 必要之原因	提列備抵 帳金額	擔保		對個別對象 資金貸與限額 (註三)	資金貸與 總限額 (註三)	備註
													名稱	價值			
0	聯德控股股份有限公司	聯德精密工業股份有限公司	其他應收款	是	\$ 314,200	\$ -	\$ -	3%	短期融通資金之必要	\$ -	營運週轉	\$ -	-	\$ -	\$ 1,387,809	\$ 1,387,809	
0	聯德控股股份有限公司	Lemtech Global Solution Co. Ltd.	其他應收款	是	141,988	141,988	32,270	5.8%	短期融通資金之必要	-	營運週轉	-	-	-	1,387,809	1,387,809	
1	聯德精密材料(中國)股份有限公司	鎮江市聯創表面處理科技有限公司	其他應收款	是	168,910	167,770	167,770	3.5%	短期融通資金之必要	-	營運週轉	-	-	-	1,564,848	1,564,848	
2	Lemtech Technology Limited	Lemtech International Limited	其他應收款	是	64,540	64,540	64,540	0.25%	短期融通資金之必要	-	營運週轉	-	-	-	258,010	258,010	
2	Lemtech Technology Limited	聯德精密工業股份有限公司	其他應收款	是	157,100	-	-	3.00%	短期融通資金之必要	-	營運週轉	-	-	-	258,010	258,010	
2	Lemtech Technology Limited	聯德控股股份有限公司	其他應收款	是	419,510	419,510	387,240	0.25%	短期融通資金之必要	-	營運週轉	-	-	-	258,010	258,010	
3	昆山聯德電子科技有限公司	聯德電子科技(常熟)有限公司	其他應收款	是	88,900	-	-	4%	短期融通資金之必要	-	營運週轉	-	-	-	40,190	40,190	

註一：編號欄之說明如下：

(1) 發行人填 0。

(2) 被投資公司按公司別由阿拉伯數字 1 開始依序編號。

註二：若公開發行公司依據公開發行公司資金貸與及背書保證處理準則第 14 條第 1 項將資金貸與逐筆提董事會決議，雖尚未撥款，仍應將董事會決議金額列入公告餘額，以揭露其承擔風險；惟嗣後資金償還，則應揭露其償還後餘額，以反應風險之調整。若公開發行公司依據處理準則第 14 條第 2 項經董事會決議授權董事長於一定額度及一年期間內分次撥貸或循環動用，仍應以董事會通過之資金貸與額度作為公告申報之餘額，雖嗣後資金償還，惟考量仍可能再次撥貸，故仍應以董事會通過之資金貸與額度作為公告申報之餘額。

註三：(1) 資金貸與他人限額係聯德控股公司依股東會同意通過之資金貸與他人作業程序辦理：資金貸與有業務往來公司或行號者，1. 貸與總金額以不超過本公司淨值 20% 為限；而個別貸與金額以不超過雙方最近一年度業務往來金額為限。所稱業務往來金額係指雙方間進貨或銷貨金額孰高者。2. 資金貸與有短期融通資金必要之公司或行號者，該貸與總金額以不超過本公司淨值 40% 為限；個別貸與金額以不超過本公司淨值 40% 為限。

(2) 依上述規定，聯德控股公司資金貸與他人，性質為短期融通資金之必要者，其最高限額為淨值 3,469,523 (仟元) × 40% = 1,387,809 (仟元)；另對單一企業資金貸與他人之限額為淨值 3,469,523 (仟元) × 40% = 1,387,809 (仟元)。

(3) 依上述規定，聯德精密材料(中國)股份有限公司資金貸與他人，性質為短期融通資金之必要者，其最高限額為淨值 3,912,119 (仟元) × 40% = 1,564,848 (仟元)；另對單一企業資金貸與他人之限額為淨值 3,912,119 (仟元) × 40% = 1,564,848 (仟元)。

(4) 依上述規定，Lemtech Technology Limited 資金貸與他人，性質為短期融通資金之必要者，其最高限額為淨值 645,025 (仟元) × 40% = 258,010 (仟元)；另對單一企業資金貸與他人之限額為淨值 645,025 (仟元) × 40% = 258,010 (仟元)。

(5) 依上述規定，昆山聯德電子科技有限公司資金貸與他人，性質為短期融通資金之必要者，其最高限額為淨值 100,475 (仟元) × 40% = 40,190 (仟元)；另對單一企業資金貸與他人之限額為淨值 100,475 (仟元) × 40% = 40,190 (仟元)。

聯德控股股份有限公司及子公司
為他人背書保證
民國 112 年 1 月 1 日至 9 月 30 日

附表二

單位：新台幣仟元

編號 (註一)	背書保證者公司名稱	被 背 書 保 證 對 象		對單一企業 背書保證限額	本期最高背書 保證餘額	期 末 背 書 保 證 餘 額	實際動支金額	以財產擔保之 背書保證金額	累計背書保證金 額佔最近期財務 報表淨值之比率 %	背 書 保 證 最 高 限 額	屬母公司 對子公司 背書保證	屬子公司 對母公司 背書保證	屬大陸 地區背書 保證
		公 司 名 稱	關 係 (註二)										
0	聯德控股股份有限公司	Lemtech Precision Material (Czech) s.r.o.	2	\$ 4,163,428	\$ 208,260	\$ 203,460	\$ 169,550	\$ -	5.86%	\$ 10,408,569	是	否	否
0	聯德控股股份有限公司	昆山聯德滑軌科技有限公司	2	4,163,428	48,405	48,405	-	-	1.40%	10,408,569	是	否	是
0	聯德控股股份有限公司	龍大昌精密工業有限公司	2	4,163,428	350,000	350,000	-	-	10.09%	10,408,569	是	否	否
0	聯德控股股份有限公司	聯德動能股份有限公司	2	4,163,428	134,540	134,540	50,000	-	3.88%	10,408,569	是	否	否
0	聯德控股股份有限公司	聯德精密工業股份有限公司	2	4,163,428	600,000	500,000	200,000	-	14.41%	10,408,569	是	否	否
0	聯德控股股份有限公司	Lemtech Technology Limited	2	4,163,428	345,620	-	-	-	-	10,408,569	是	否	否
0	聯德控股股份有限公司	Lemtech International Limited	2	4,163,428	354,970	354,970	-	-	10.23%	10,408,569	是	否	否
1	Lemtech Technology Limited	聯德控股股份有限公司	3	774,030	161,350	161,350	-	-	4.65%	1,935,075	否	是	否
2	聯德精密材料(中國)股份 有限公司	鎮江市聯創表面處理科技有限公 司	4	4,694,543	44,450	44,150	-	-	1.27%	11,736,357	否	否	是
3	Lemtech Industrial Services Ltd	昆山聯德滑軌科技有限公司	2	189,494	44,450	44,150	-	-	1.27%	473,736	否	否	是

註一：編號欄之說明如下：

- (1) 發行人填 0。
- (2) 被投資公司按公司別由阿拉伯數字 1 開始依序編號。

註二：背書保證者與被背書保證對象之關係有下列 7 種，標示種類即可：

- (1) 有業務往來之公司。
- (2) 公司直接及間接持有表決權之股份超過 50% 之公司。
- (3) 直接及間接對公司持有表決權之股份超過 50% 之公司。
- (4) 公司直接及間接持有表決權股份達 90% 以上之公司間。
- (5) 基於承攬工程需要之同業間或共同起造人間依合約規定互保之公司。
- (6) 因共同投資關係由全體出資股東依其持股比率對其背書保證之公司。
- (7) 同業間依消費者保護法規範從事預售屋銷售合約之履約保證連帶擔保。

- 註三：(1) 背書保證限額係聯德控股公司依證券交易法第三十六條、第三十八條規定及股東會同意通過之背書保證作業程序辦理：本公司對外背書保證之總額不得超過當期淨值 300%。對單一企業背書保證額度以不超過當期淨值 120% 為限。如因業務關係從事背書保證者，則不得超過最近一年度與本公司交易之總額（雙方間進貨或銷貨金額孰高者）。淨值以最近期經會計師查核簽證或核閱之財務報表所載為準。本公司直接及間接持有表決權股份達 90% 以上之公司間為背書保證者，其金額不得超過本公司淨值之 10%。但本公司直接及間接持有表決權股份 100% 之公司間為背書保證，不在此限。
- (2) 依上述規定，聯德控股公司對外辦理背書保證之最高限額為淨值 3,469,523（仟元） $\times 300\% = 10,408,569$ （仟元）；另對單一企業背書保證之限額為淨值 3,469,523（仟元） $\times 120\% = 4,163,428$ （仟元）。
- (3) 依上述規定，Lemtech Technology Limited 對外辦理背書保證之最高限額為淨值 645,025（仟元） $\times 300\% = 1,935,075$ （仟元）；另對單一企業背書保證之限額為淨值 645,025（仟元） $\times 120\% = 774,030$ （仟元）。
- (4) 依上述規定，聯德精密材料（中國）股份有限公司對外辦理背書保證之最高限額為淨值 3,912,119（仟元） $\times 300\% = 11,736,357$ （仟元）；另對單一企業背書保證之限額為淨值 3,912,119（仟元） $\times 120\% = 4,694,543$ （仟元）。
- (5) 依上述規定，Lemtech Industrial Services Ltd. 對外辦理背書保證之最高限額為淨值 157,912（仟元） $\times 300\% = 473,736$ （仟元）；另對單一企業背書保證之限額為淨值 157,912（仟元） $\times 120\% = 189,494$ （仟元）。

聯德控股股份有限公司及子公司

期末持有有價證券情形

民國 112 年 9 月 30 日

附表三

單位：仟股／單位：新台幣仟元

持 有 之 公 司	有 價 證 券 種 類 及 名 稱	與 有 價 證 券 發 行 人 之 關 係	帳 列 科 目	期 末				備 註
				股 數 (仟 股)	帳 面 金 額	持 股 比 例	公 允 價 值	
聯德精密材料(中國)股份有限公司	結構式存款 寧波銀行	—	透過損益按公允價值衡量之金融資產	-	\$ 46,104	-	\$ 46,104	—

聯德控股股份有限公司及子公司
與關係人進、銷貨之金額達新臺幣 1 億元或實收資本額 20% 以上
民國 112 年 1 月 1 日至 9 月 30 日

附表四

單位：除另予註明者外
，為新台幣仟元

進（銷）貨之公司	交易對象	關係	交易情形				交易條件與一般交易不同之情形及原		應收（付）票據、帳款		備註
			進（銷）貨	金額	佔總進（銷）貨之比率 %	授信期間	單價	授信期間	餘額	佔總應收（付）帳款之比率 %	
聯德精密工業股份有限公司	Lemtech International Limited	關聯企業	銷 貨	\$ 172,331	4.98%	月結 120 天	依本公司移轉訂價政策制度	-	應收帳款 \$ 138,822	7.92%	
聯德精密材料（中國）股份有限公司	Lemtech International Limited	關聯企業	銷 貨	135,019	3.90%	月結 90 天	依本公司移轉訂價政策制度	-	應收帳款 68,632	3.91%	
聯德動能股份有限公司	Lemtech Technology Limited	關聯企業	銷 貨	242,087	7.00%	月結 120 天	依本公司移轉訂價政策制度	-	應收帳款 126,890	7.24%	

聯德控股股份有限公司及子公司
 應收關係人款項達新臺幣 1 億元或實收資本額 20% 以上
 民國 112 年 9 月 30 日

附表五

單位：新台幣仟元

帳列應收款項之公司	交易對象名稱	關係	應收關係人款項餘額	週轉率	逾期應收關係人款項		應收關係人款項 期後收回金額	提列備抵 呆帳金額
					金額	處理方式		
聯德精密工業股份有限公司	Lemtech International Limited	關聯企業	應收帳款 \$ 138,822	3.31	\$ -	-	\$ 74	\$ -
聯德動能股份有限公司	Lemtech Technology Limited	關聯企業	應收帳款 126,890	4.15	-	-	31,161	-
Lemtech Technology Limited	聯德控股股份有限公司	關聯企業	其他應收款 382,140	註	-	-	-	-
聯德精密材料(中國)股份有限公司	鎮江市聯創表面處理科技有限公司	關聯企業	其他應收款 174,445	註	-	-	-	-

註：為其他應收款，故不計算週轉率。

聯德控股股份有限公司及子公司
母子公司間業務及重要交易往來情形
民國 112 年 1 月 1 日至 9 月 30 日

附表六

單位：新台幣仟元

編號 (註一)	交易人名稱	交易往來對象	與交易人之關係 (註二)	交易往來情形		
				科目	金額	交易條件 佔合併總營收或 總資產之比率 (註三)
1	聯德精密材料(中國)股份有限公司	Lemtech International Limited	3	應收(付)帳款	\$ 68,632	一般交易條件 0.88%
1	聯德精密材料(中國)股份有限公司	Lemtech International Limited	3	銷貨收入(進貨)	135,019	一般交易條件 3.90%
1	聯德精密材料(中國)股份有限公司	鎮江市聯創表面處理科技有限公司	3	其他應收(付)款	174,445	一般交易條件 2.23%
2	昆山聯德滑軌科技有限公司	Lemtech International Limited	3	應收(付)帳款	64,556	一般交易條件 0.83%
2	昆山聯德滑軌科技有限公司	Lemtech International Limited	3	銷貨收入(進貨)	96,293	一般交易條件 2.78%
2	昆山聯德滑軌科技有限公司	Lemtech Technology Limited	3	銷貨收入(進貨)	88,062	一般交易條件 2.54%
3	聯德動能股份有限公司	Lemtech Technology Limited	3	應收(付)帳款	126,890	一般交易條件 1.62%
3	聯德動能股份有限公司	Lemtech Technology Limited	3	銷貨收入(進貨)	242,087	一般交易條件 7.00%
4	Lemtech Technology Limited	Lemtech International Limited	3	其他應收(付)款	64,601	一般交易條件 0.83%
4	Lemtech Technology Limited	聯德控股股份有限公司	3	其他應收(付)款	382,140	一般交易條件 4.88%
5	聯德電子科技(常熟)有限公司	Lemtech Technology Limited	3	銷貨收入(進貨)	48,437	一般交易條件 1.40%
6	聯鎰精密科技股份有限公司	Lemtech International Limited	3	應收(付)帳款	69,930	一般交易條件 0.89%
6	聯鎰精密科技股份有限公司	Lemtech International Limited	3	銷貨收入(進貨)	97,534	一般交易條件 2.82%
7	龍大昌精密工業有限公司	聯德精密工業股份有限公司	3	應收(付)帳款	55,326	一般交易條件 0.71%
7	龍大昌精密工業有限公司	聯德精密工業股份有限公司	3	銷貨收入(進貨)	59,673	一般交易條件 1.72%
8	聯德精密工業股份有限公司	Lemtech International Limited	3	應收(付)帳款	138,822	一般交易條件 1.77%
8	聯德精密工業股份有限公司	Lemtech International Limited	3	銷貨收入(進貨)	172,331	一般交易條件 4.98%

註一：母公司及子公司相互間之業務往來資訊應分別於編號欄註明，編號之填寫方法如下：

1. 母公司填 0。
2. 子公司依公司別由阿拉伯數字 1 開始依序編號。

註二：與交易人之關係有以下三種，標示種類即可（若係母子公司間或各子公司間之同一筆交易，則無須重複揭露。如：母公司對子公司之交易，若母公司已揭露，則子公司部分無須重複揭露；子公司對子公司之交易，若其一子公司已揭露，則另一子公司無須重複揭露）：

1. 母公司對子公司。
2. 子公司對母公司。
3. 子公司對子公司。

註三：交易往來金額佔合併總營收或總資產比率之計算，若屬資產負債科目者，以期末餘額佔合併總資產之方式計算；若屬損益科目者，以期末累積金額佔合併總營收之方式計算。

註四：上述交易已於合併報表中沖銷。

註五：本表之重要交易往來情形得由公司依重大性原則決定是否須列示。

聯德控股股份有限公司及子公司
被投資公司名稱、所在地區.....等相關資訊
民國 112 年 1 月 1 日至 9 月 30 日

附表七

單位：新台幣仟元

投資公司名稱	被投資公司名稱	所在地區	主要營業項目	原始投資金額		期末持有			被投資公司本期認列之投資損益	本期認列之投資損益	備註
				本期	期末	股數	比率	%			
本公司	具控制能力 Lemtech Global Solution Co. Ltd.	模里西斯	一般投資業務	\$ 112,397	\$ 112,397	2,500,000	100	\$ 3,748,887	\$ 174,092	\$ 174,092	子公司
本公司	Lemtech International Limited	香港	一般投資業務	214,320	214,320	7,000,000	100	365,330	43,016	43,016	子公司
本公司	Lemtech Industrial Services Ltd.	薩摩亞	銷售電子及電腦週邊零件	6,583	6,583	1,425,000	57	90,010	6,437	3,669	子公司
本公司	聯德精密工業股份有限公司	臺灣	電器、視聽電子產品、其他電機及電子機械器材、汽車及其零件、其他光學及精密機械製造及批發	30,000	30,000	3,000,000	100	172,836	16,446	16,446	子公司
本公司	聯錡精密科技股份有限公司	臺灣	機械設備製造業、其他機械製造業、電子零組件製造業	10,000	10,000	1,050,000	42	29,867	23,493	9,867	子公司
Lemtech International Limited	聯德動能股份有限公司	臺灣	機械設備、模具、電器及視聽電子產品、其他電機及電子機械器材、汽車及其零件、其他光學及精密器械製造及批發	30,000	30,000	3,000,000	100	73,713	20,765	20,765	孫公司
Lemtech International Limited	Lemtech Mexico, S.A. DE C.V.	墨西哥	汽車零件及配件製造；模具製造；建築用金屬配件製造；移動終端設備製造；通信設備製造；電腦軟硬體及週邊設備製造；電子元器件製造；機械零件、零件銷售；模具銷售；電子元器件零售；建築用金屬配件銷售	68	-	-	0.12	70	(2,665)	(3)	孫公司
Lemtech Global Solution Co. Ltd.	Lemtech Mexico, S.A. DE C.V.	墨西哥	汽車零件及配件製造；模具製造；建築用金屬配件製造；移動終端設備製造；通信設備製造；電腦軟硬體及週邊設備製造；電子元器件製造；機械零件、零件銷售；模具銷售；電子元器件零售；建築用金屬配件銷售	58,680	-	-	99.88	59,090	(2,665)	(2,662)	孫公司
聯德精密材料(中國)股份有限公司	Lemtech Technology Limited	香港	銷售汽車、電子及電腦週邊零件	597	597	20,000	100	645,025	(659)	(659)	曾孫公司
聯德精密材料(中國)股份有限公司	龍大昌精密工業有限公司	臺灣	電器、視聽電子產品、其他電機及電子機械器材、汽車及其零件、其他光學及精密機械製造及批發	9,524	9,524	-	100	426,102	(43,551)	(43,551)	曾孫公司

(接次頁)

(承前頁)

投資公司名稱	被投資公司名稱	所在地區	主要營業項目	原始投資金額		期末持有			被投資公司 本期損益	本期認列之 投資損益	備註
				本期	期末	去年	年底	股數			
聯德精密材料(中國)股份有限公司	Lemtech Precision Material (Czech) s.r.o.	捷克	生產汽車零部件(天窗、剎車及安全帶、安全氣囊)及組件(方向盤傳動軸等),消費型電子零件及伺服器產品供應	\$ 195,984	\$ 195,984	-	100	\$ 182,122	\$ 40,924	\$ 40,924	曾孫公司
Lemtech Technology Limited	Lemtech USA Inc.	美國	美國業務拓展、業務資訊收集、提供市場情資及產業資訊	1,502	1,502	50,000	100	1,101	446	446	曾孫公司
Lemtech Technology Limited	Aapico Lemtech Co., Ltd.	泰國	汽車、電子及電腦週邊零配件之研發、生產、製造及組裝	16,452	16,452	160,000	40	26,560	(10,603)	(4,241)	採權益法認列之被投資公司
Lemtech Global Solution Co. Ltd.	關鍵禾芯科技股份有限公司	臺灣	汽車、電子及電腦週邊零配件之研發、生產、製造及組裝	20,085	20,085	2,900,000	28.42	19,855	(1,802)	(512)	採權益法認列之被投資公司

註：大陸被投資公司相關資訊請參閱附表八。

聯德控股股份有限公司及子公司
大陸投資資訊
民國 112 年 1 月 1 日至 9 月 30 日

附表八

單位：新台幣仟元；外幣仟元

1. 大陸被投資公司名稱、主要營業項目、實收資本額、投資方式、資金匯出入、持股比例、投資損益、投資帳面價值及匯回投資損益情形：

大陸被投資公司名稱	主要營業項目	實收資本額	投資方式	本期匯出或收回投資金額			被投資公司			本公司直接或間接投資之持股比例%	本期認列投資損益	期末投資帳面價值	截至本期止已匯回台灣之投資收益
				本自台灣匯出投資金額	期匯出	初累積額	本期匯出	期匯出	末累積額				
鎮江市聯創表面處理科技有限公司	機械、電子及汽車零組件表面處理加工	\$ 65,043 (USD 2,160)	由聯德控股股份有限公司投資持股 100% 股權	\$ -	-	\$ -	\$ -	-	(\$ 11,701)	100	(\$ 11,701)	(\$ 53,183)	\$ -
聯德精密材料(中國)股份有限公司	生產、設計各類精沖模、壓鑄模、非金屬模具、電腦接插件、電腦散熱模組等新型電子轉器件以及銷售自產產品等	286,242 (RMB 66,000)	由 Lemtech Global Solution Co. Ltd. 投資持股 99.81% 股權	-	-	-	-	-	198,924	99.81	198,546	3,904,686	52,287 (USD 1,780)
聯德精密材料(中國)股份有限公司	生產、設計各類精沖模、壓鑄模、非金屬模具、電腦接插件、電腦散熱模組等新型電子轉器件以及銷售自產產品等	286,242 (RMB 66,000)	由聯德控股股份有限公司投資持股 0.19% 股權	-	-	-	-	-	198,924	0.19	378	7,433	-
昆山聯德滑軌科技有限公司	設計、生產滑軌、轉軸及相關配件以及銷售自產產品等	69,758 (RMB 15,000)	由 Lemtech Industrial Services Ltd. 投資持股 100%	-	-	-	-	-	8,125	100	8,125	168,578	-
昆山聯德電子科技有限公司	電子元件、電子專用材料、散熱模組的研發、製製，銷售自產產品、從事與本企业生產的同類產品及其原材料、機械設備的批發、進出口業務	60,990 (USD 2,000)	由 Lemtech Cooling System Limited 投資持股 100%	-	-	-	-	-	(2,350)	100	(2,350)	100,475	-
聯德電子科技(常熟)有限公司(以下簡稱聯德(常熟)公司)	電子元器件製造、電子元器件批發、電子專用材料製造、電子專用材料銷售、電子專用材料研發、照明器具製造、照明器具銷售、汽車零部件及配件製造、太陽能設備及元器製造、太陽能設備及元器銷售、電腦軟硬體設備製造、通訊設備銷售	307,715 (USD 10,500)	由 Lemtech Cooling System Limited 投資持股 100%	-	-	-	-	-	(30,715)	100	(30,715)	175,985	-

(接次頁)

(承前頁)

大陸被投資公司名稱	主要營業項目	實收資本額	投資方式	本期匯出或收回投資金額		本期末自台灣匯出投資金額	本期末自台灣匯出投資金額	被投資公司本期損益	本公司直接或間接投資之持股比例%	本期投資認列損益	期末投資價值	截至本期止已匯回台灣之投資收益
				匯出	匯回							
聯德精密機械(天津)有限公司(以下簡稱為聯德天津公司)	汽車零部件及配件製造；模具製造；建築用金屬配件製造；移動終端設備製造；通信設備製造；電腦軟硬體及週邊設備製造；電子元器件製造；機械零件、零部件銷售；模具銷售；電子元器件零售；建築用金屬配件銷售	\$ 88,868 (USD 3,000)	由 Lemtech Global Solution Co. Ltd. 投資持股 51%	\$ -	\$ -	\$ -	\$ -	(\$ 16,212)	51	(\$ 8,268)	\$ 31,197	\$ -
聯德精密機械(天津)有限公司(以下簡稱為聯德天津公司)	汽車零部件及配件製造；模具製造；建築用金屬配件製造；移動終端設備製造；通信設備製造；電腦軟硬體及週邊設備製造；電子元器件製造；機械零件、零部件銷售；模具銷售；電子元器件零售；建築用金屬配件銷售	88,868 (USD 3,000)	由聯德精密材料(中國)股份有限公司投資持股 49%	-	-	-	-	(16,212)	49	(7,944)	29,974	-

註：係依同期間經母公司會計師核閱之財務報表認列投資損益。

2. 赴大陸地區投資限額：

本期末自台灣匯出赴大陸地區投資金額	經濟部投審會核准投資金額	依經濟部投審會規定赴大陸地區投資限額
\$ -	不適用	不適用

- 與大陸投資公司直接或間接經由第三地區事業所發生之重大交易事項：附表六。
- 大陸投資公司直接與間接經由第三地區事業提供背書、保證或提供擔保品情形：附表二。
- 與大陸投資公司直接與間接經由第三地區提供資金融通情形：附表一。
- 其他對當期損益或財務狀況有重大影響之交易事項：無。

聯德控股股份有限公司

主要股東資訊

民國 112 年 9 月 30 日

附表九

主 要 股 東 名 稱	股 份	
	持 有 股 數	持 股 比 例
徐 啟 峰	8,293,981	13.33%
曾 金 成	5,684,618	9.14%
中國信託商業銀行受託保管葉航投資專戶	5,647,238	9.08%

註：本表主要股東資訊係由集保公司以當季季底最後一個營業日，計算股東持有公司已完成無實體登錄交付（含庫藏股）之普通股及特別股合計達5%以上資料。本公司合併財務報告所記載股本與實際已完成無實體登錄交付股數，可能因編製計算基礎不同或有差異。